

государственное бюджетное общеобразовательное учреждение Самарской области
средняя общеобразовательная школа с. Герасимовка муниципального района
Алексеевский Самарской области

СОГЛАСОВАНА:

Управляющий совет
Протокол от "30" августа 2023г. № 1

УТВЕРЖДЕНА:

Директор
ГБОУ СОШ с.Герасимовка
/Н.А.Саяпина /
Приказ № 475 от "31" августа 2023г.

РАССМОТРЕНА И СОГЛАСОВАНА

с родителями (законными представителями)

Детского сада п. Первокоммунарский ГБОУ СОШ с.Герасимовка

« 31 » 08. 2023 г.

ОБРАЗОВАТЕЛЬНАЯ ПРОГРАММА ДОШКОЛЬНОГО ОБРАЗОВАНИЯ

детского сада п. Первокоммунарский государственного бюджетного
общеобразовательного учреждения Самарской области средней общеобразовательной
школы с. Герасимовка муниципального района Алексеевский Самарской области

ПРИНЯТА:

на заседании педагогического

совета от 31.08. 2023 г.

Протокол № 1

С. Герасимовка, 2023

Оглавление

I. ЦЕЛЕВОЙ РАЗДЕЛ.....	3
1.1. Пояснительная записка.....	3
1.2. Планируемые результаты как ориентиры освоения воспитанниками образовательной программы дошкольного образования.....	17
1.3. Педагогическая диагностика достижения планируемых результатов.....	26
I.2. Часть, формируемая участниками образовательных отношений.....	32
II. СОДЕРЖАТЕЛЬНЫЙ РАЗДЕЛ.....	35
II.1. Обязательная часть.....	35
2.1. Задачи и содержание образования (обучения и воспитания) по образовательным областям.....	35
2.1.1. Социально-коммуникативное развитие.....	36
2.1.2. Познавательное развитие.....	50
2.1.3. Речевое развитие.....	60
2.1.4. Художественно – эстетическое развитие.....	71
2.1.5. Физическое развитие.....	102
2.2. Описание вариативных форм, способов, методов и средств реализации Программы с учетом возрастных и индивидуальных особенностей воспитанников, специфики их образовательных потребностей и интересов.....	118
2.3. Особенности образовательной деятельности разных видов и культурных практик.....	124
2.4. Способы и направления поддержки детской инициативы.....	136
2.5. Особенности взаимодействия педагогического коллектива с семьями воспитанников.....	143
2.6. Направления и задачи коррекционно-развивающей работы.....	163
2.7. Рабочая программа воспитания детского сада п. Первокоммунарский ГБОУ СОШ с. Герасимовка.....	173
III. ОРГАНИЗАЦИОННЫЙ РАЗДЕЛ.....	266
3.1. Психолого-педагогические условия реализации программы.....	266
3.2. Особенности организации развивающей предметно-пространственной среды.....	268
3.3. Материально-техническое обеспечение программы.....	273
3.4. Кадровые условия реализации Программы.....	212
3.5. Примерный перечень литературных, музыкальных, художественных, анимационных и кинематографических произведений для реализации Программы образования.....	213
3.6. Режим и распорядок дня в детском саду п. Первокоммунарский.....	214
3.7. Календарный план воспитательной работы.....	228
III.2. Организационный раздел части Программы, формируемой участниками образовательных отношений.....	243
IV. ДОПОЛНИТЕЛЬНЫЙ РАЗДЕЛ ПРОГРАММЫ.....	245

І.ЦЕЛЕВОЙ РАЗДЕЛ

І.1. Обязательная часть

1.1.Пояснительная записка

Образовательная программа дошкольного образования Детского сада п. Первокоммунарский ГБОУ СОШ с. Герасимовка, реализующего общеобразовательную программу дошкольного образования (далее – Программа), разработанная соответствии с нормативными документами, регламентирующими деятельность образовательной организации:

- Федеральный закон от 29.12.2012 № 273-ФЗ «Об образовании в Российской Федерации»;
- Федеральный государственный образовательный стандарт дошкольного образования, утверждённый приказом Министерства образования и науки Российской Федерации от 17 октября 2013 г. № 1155 (зарегистрирован Министерством юстиции Российской Федерации 14 ноября 2013 г., регистрационный № 30384), с изменением, внесенным приказом Министерства просвещения Российской Федерации от 21 января .2019 г. № 31 (зарегистрирован Министерством юстиции Российской Федерации 13 февраля 2019 г., регистрационный № 53776);
- Приказ Министерства Просвещения РФ от 31.07.2020 №373 «Об утверждении порядка организации и осуществления образовательной деятельности по основным общеобразовательным программам - образовательным программам дошкольного образования»;
- Приказ Министерства Просвещения России от 25.11.2022 №1028 «Об утверждении Федеральной образовательной программы дошкольного образования»;
- Санитарно-эпидемиологические требования к организациям воспитания и обучения, отдыха и оздоровления детей и молодежи СП 2.4.3648-20, утвержденные постановлением Главного государственного санитарного врача Российской Федерации от 28.09.2020 № 28;
- Комментарии к ФГОС дошкольного образования (Письмо Минобрнауки РФ от 28.02.2014г.№08-249)
- «Программа воспитания и обучения в детском саду» под ред. М.А.Васильевой, В.В.Гербовой,Т.С. Комаровой. (А.В.Антонова, Н.А.Арапова-Пискарева, Н.Е.Вераксы, В.В.Гербова, О.В.Дыбина, Т.С.Комарова)-5-е изд., испр. И доп.-М.:Москва-Синтез,2010.-208с.
- Устава государственного бюджетного общеобразовательного учреждения Самарской области средней общеобразовательной школы с.Герасимовка муниципального района Алексеевский Самарской области.

ОП ДО определяет единые для Российской Федерации базовые объем и содержание ДО, осваиваемые обучающимися в организациях, осуществляющих образовательную деятельность (далее - ДО), и планируемые результаты освоения образовательной программы.

Программа отвечает образовательному запросу социума, обеспечивает развитие личности детей дошкольного возраста в различных видах общения и деятельности с учетом их возрастных, индивидуальных, психологических и физиологических особенностей, в том числе достижение детьми дошкольного возраста уровня развития, необходимого и достаточного для успешного освоения ими образовательных программ начального общего образования, на основе индивидуального подхода к детям дошкольного возраста и специфичных для детей дошкольного возраста видов деятельности.

Программа состоит из обязательной части и части, формируемой участниками образовательных отношений. Обе части являются взаимодополняющими и необходимыми с точки зрения реализации требований

ФГОС ДО и ФОП ДО.

Обязательная часть Программы соответствует ФОП ДО и обеспечивает: воспитание и развитие ребенка дошкольного возраста как гражданина Российской Федерации, формирование основ его гражданской и культурной идентичности на доступном его возрасту содержании доступными средствами;

- создание единого ядра содержания дошкольного образования (далее – ДО), ориентированного на приобщение детей к духовно-нравственным и социокультурным ценностям русского народа, воспитание подрастающего поколения как знающего и уважающего историю и культуру своей семьи, большой и малой Родины;
- создание единого федерального образовательного пространства воспитания и обучения детей от рождения до поступления в начальную школу, обеспечивающего ребенка и его родителям (законным представителям), равные, качественные условия ДО, вне зависимости от места и региона проживания.

В части, формируемой участниками образовательных отношений, представлены выбранные участниками образовательных отношений программы, направленные на развитие детей в образовательных областях, видах деятельности и культурных практиках (парциальные образовательные программы), отобранные с учетом приоритетных направлений, климатических особенностей, а также для обеспечения коррекции нарушений развития и ориентированные на потребность детей и их родителей:

Объем обязательной части Программы составляет не менее 60% от ее общего объема; части, формируемой участниками образовательных отношений, не более 40%.

а) Цели и задачи реализации программы дошкольного образования

Стандарт направлен на достижение следующих целей:

Повышение социального статуса дошкольного образования;

Обеспечение государством равенства возможностей для каждого ребёнка в получении качественного дошкольного образования;

Обеспечение государственных гарантий уровня и качества дошкольного образования на основе единства обязательных требований к условиям реализации образовательных программ дошкольного образования, их структуре и результатам их освоения;

Сохранение единства образовательного пространства Российской Федерации относительно уровня дошкольного образования.

Цель реализации образовательной программы дошкольного образования в соответствии с ФГОС ДО и ФОП ДО: разностороннее развитие ребенка в период дошкольного детства с учетом возрастных и индивидуальных особенностей на основе духовно- нравственных ценностей народов РФ, исторических и национально-культурных традиций.

К традиционным российским духовно-нравственным ценностям относятся, прежде всего, жизнь, достоинство, права и свободы человека, патриотизм, гражданственность, служение Отечеству и ответственность за его судьбу, высокие нравственные идеалы, крепкая семья, созидательный труд, приоритет духовного над материальным, гуманизм, милосердие, справедливость, коллективизм, взаимопомощь и взаимоуважение, историческая память и преемственность поколений, единство народов России. (п.14.1 ФОП ДО)

Цели Программы реализуются через решение следующих задач, обозначенных

в Стандарте и ФОП ДО:

обеспечение единых для Российской Федерации содержания ДО и планируемых результатов освоения образовательной программы ДО;

приобщение детей (в соответствии с возрастными особенностями) к базовым ценностям российского народа - жизнь, достоинство, права и свободы человека, патриотизм, гражданственность, высокие нравственные идеалы, крепкая семья, созидательный труд, приоритет духовного над материальным, гуманизм, милосердие, справедливость, коллективизм, взаимопомощь и взаимоуважение, историческая память и преемственность поколений, единство народов России; создание условий для формирования ценностного отношения к окружающему миру, становления опыта действий и поступков на основе осмысления ценностей

построение (структурирование) содержания образовательной деятельности на основе учета возрастных и индивидуальных особенностей развития

создание условий для равного доступа к образованию для всех детей дошкольного возраста с учётом разнообразия образовательных потребностей и индивидуальных возможностей;

охрана и укрепление физического и психического здоровья детей, в том числе их эмоционального благополучия

обеспечение развития физических, личностных, нравственных качеств и основ патриотизма, интеллектуальных и художественно-творческих способностей ребёнка, его инициативности, самостоятельности и ответственности

обеспечение психолого-педагогической поддержки семьи и повышение компетентности родителей (законных представителей) в вопросах воспитания, обучения и развития, охраны и укрепления здоровья детей, обеспечения их безопасности

достижение детьми на этапе завершения ДО уровня развития, необходимого и достаточного для успешного освоения ими образовательных программ начального общего образования

обеспечение преемственности целей, задач и содержания образования, реализуемых в рамках образовательных программ различных уровней (преемственность образовательных программ дошкольного и начального общего образования);

определение направлений для систематического межведомственного взаимодействия, а также взаимодействия педагогических и общественных объединений (в том числе сетевого);

включение детей в процесс ознакомления с региональными особенностями Самарского края

б) Принципы и подходы к реализации Программы

В основе реализации образовательной программы лежит культурно-исторический и системно-деятельностный подходы к развитию ребенка, являющиеся методологией ФГОС, который предполагает:

полноценное проживание ребёнком всех этапов детства (младенческого, раннего и дошкольного возраста), обогащения (амплификации) детского развития;

индивидуализацию дошкольного образования (в том числе одарённых детей и детей с ограниченными возможностями здоровья);

построение образовательной деятельности на основе индивидуальных особенностей каждого ребёнка, при котором сам ребёнок становится активным в выборе содержания своего образования, становится субъектом образования;

содействие и сотрудничество детей и родителей (законных представителей), совершеннолетних членов семьи, принимающих участие в воспитании детей младенческого, раннего и дошкольного

возрастов, а также педагогических работников (далее вместе - взрослые), признание ребенка полноценным участником (субъектом) образовательных отношений;
 поддержку инициативы детей в различных видах деятельности;
 сотрудничество ДОО с семьей;
 приобщение детей к социокультурным нормам, традициям семьи, общества и государства;
 формирование познавательных интересов и познавательных действий ребенка в различных видах деятельности;
 возрастную адекватность (соответствия условий, требований, методов возрасту и особенностям развития);
 учёт этнокультурной ситуации развития детей;
 обеспечение преемственности дошкольного общего и начального общего образования.

Подходы к формированию программы:

Наименование подхода	Определение подхода	Реализация в группе кратковременного пребывания Детского сада п. Первокоммунарский ГБОУ СОШ с.Герасимовка
Деятельностный подход	Каждая образовательная область Программы направлена на развитие какой-либо детской деятельности	В конспектах организованной образовательной деятельности чередуются методы и приемы, которые способствуют формированию детской деятельности
Личностноориентированный подход	Признание уникальности и неповторимости личности каждого ребенка, уважение к личности ребенка со стороны всех участников образовательного процесса. Осуществление педагогического процесса с учетом индивидуальных особенностей учащихся (темперамента и характера, способностей и склонностей, мотивов и интересов и др.) в значительной степени влияющих на поведение в различных жизненных ситуациях	В образовательном процессе учитываются интересы, способности, мнения детей, создается эмоционально-положительный психологический климат. Планируется индивидуальная работа с детьми
Гендерный подход	Учет социально-биологической характеристики пола в образовательном процессе, т.е. в основе гендерного подхода лежит дифференциация по	В ОУ создана развивающая предметно-пространственная среда, учитывающая гендерные особенности детей: игрушки для мальчиков и девочек, санитарные условия (в соответствии с СанПин)

	признаку пола	
Возрастной подход (Л.С.Выготский, А.Н.Леонтьев, Д.Б.Эльконин, Л.И.Божович, проблеме развития психики ребёнка).	Возрастной подход к развитию психики ребенка учитывает, что психическое в возрастном этапе подчиняется определенным возрастным закономерностям, а также имеет свою специфику, отличную от другого возраста.	Ведущими видами деятельности является игровая и познавательно-
Культурологический подход	Приобщение ребенка к основным компонентам человеческой культуры (знание, мораль, искусство, труд)	Критерий отбора программного материала - его воспитательная ценность, высокий художественный уровень используемых произведений культуры (классической - как отечественной, так и зарубежной), возможность развития всесторонних способностей ребенка на каждом этапе дошкольного детства

«Программа обучения и воспитания в детском саду» под ред. М.А. Васильевой, В.В.Гербовой, Т.С. Комаровой определяет следующие принципы, на основе которых построена Программа:

принцип развивающего образования

решение поставленных целей и задач на разумном минимально необходимом и достаточном материале, не допускающем перегруженности детей;

единство воспитательных, развивающих и обучающих целей и задач образования дошкольников;

принцип интеграции образовательных областей в соответствии с возрастными возможностями и особенностями детей, а также спецификой образовательных областей;

принцип комплексно-тематического построения воспитательного процесса. Данный подход подразумевает широкое использование разнообразных форм работы с детьми как в совместной деятельности взрослого и детей, так и в самостоятельной деятельности детей и использует ведущую деятельность дошкольника — игру как основу организации жизнедеятельности детского сообщества.

В) Характеристики особенностей развития детей раннего и дошкольного возраста

Содержание Программы построено с учетом возрастных особенностей развития детей раннего и дошкольного возраста.

Возрастная характеристика детей 2-3 лет

Физическое развитие

Дети владеют основными жизненно важными *движениями* (ходьба, бег, лазание, действия с предметами), сидят на корточках, прыгают с нижней ступеньки.

Социально-личностное развитие

У 2-х летних детей наблюдается устойчивое *эмоциональное состояние*. Для них характерны яркие эмоциональные реакции, связанные с непосредственными желаниями ребенка. Проявления агрессии бывают редко, проявляется эмоциональный механизм сопереживания, сочувствия, радости. Все дети называют себя по имени, употребляют местоимение «я» и дают себе первичную самооценку – «я хороший», «я сам». Для детей 3-х летнего возраста характерна неосознанность мотивов, импульсивность и зависимость чувств и желаний от ситуации. Дети легко заражаются эмоциональным состоянием сверстников. Однако в этом возрасте начинает складываться и произвольность поведения. У детей к 3 годам появляются чувство гордости и стыда, начинают формироваться элементы сознания, связанные с идентификацией с именем и полом. Ранний возраст завершается кризисом 3-х лет. Кризис часто сопровождается рядом отрицательных проявлений: упрямство, негативизм, нарушение общения со взрослыми и др.

Игра носит процессуальный характер, главное в ней - действия. Дети уже спокойно играют рядом с другими детьми, но моменты общей игры кратковременны. Они совершаются с игровыми предметами, приближенными к реальности. Появляются действия с предметами - заместителями. Для детей 3х летнего возраста игра рядом. В игре дети выполняют отдельные игровые действия, носящие условный характер. Роль осуществляется фактически, но не называется. Сюжет игры - цепочка из 2х действий; воображаемую ситуацию удерживает взрослый.

Познавательное-речевое развитие

В ходе совместной с взрослыми предметной деятельности продолжает развиваться понимание *речи*. Слово отделяется от ситуации и приобретает самостоятельное значение. Возрастает количество понимаемых слов. Интенсивно развивается активная речь детей. К 3-м годам они осваивают основные грамматические структуры, пытаются строить простые предложения, в разговоре со взрослым используют практически все части речи. Активный словарь достигает 1000-1500 слов. К концу 3-го года жизни речь становится средством общения ребенка со сверстниками, дети воспринимают все звуки родного языка, но произносят их с большими искажениями.

В сфере *познавательного развития* восприятие окружающего мира - чувственное - имеет для детей решающее значение. Они воспринимают мир всеми органами чувств, но воспринимают целостные вещи, а не отдельные сенсорные свойства. Возникает взаимодействие в работе разных органов чувств. Зрение и осязание начинают взаимодействовать при восприятии формы, величины и пространственных отношений. Слух и речедвигательные системы начинают взаимодействовать при восприятии и различении речи. Постепенно учитывается острота зрения и возрастает способность к различению цветов. *Внимание* детей произвольно. Ребенок просто не понимает, что значит заставить себя быть внимательным, т.е. произвольно направлять и удерживать свое внимание на каком-либо объекте. Устойчивость внимания ребенка зависит от его интереса к объекту. Направить на что-либо внимание ребенка путем словесного указания - очень трудно. Детям сложно немедленно выполнять просьбы. Объем внимания ребенка очень невелик - один предмет. *Память* проявляется главным образом в узнавании воспринимаемых ранее вещей и событий. Преднамеренного запоминания нет, но при этом запоминаю то, что им понравилось, что они с интересом слушали или за чем наблюдали. Ребенок запоминает то, что запомнилось само. Основной формой мышления становится наглядно-действенная.

Художественно-эстетическое развитие.

В этом возрасте наиболее доступными видами *изобразительной деятельности* является рисование и лепка. Ребенок уже способен сформулировать намерение изобразить какой-либо предмет. Но, естественно, сначала у него ничего не получается: рука не слушается. Основные изображения: линии, штрихи, округлые предметы. Типичным является изображение человека в виде «головонога» - и отходящих от нее линий.

В *музыкальной деятельности* у ребенка возникает интерес и желание слушать музыку, выполнять простейшие музыкально-ритмические и танцевальные движения. Ребенок вместе со взрослым способен подпевать элементарные музыкальные фразы.

Возрастная характеристика детей 3-4 лет.

Физическое развитие

3-х летний ребенок владеет основными жизненно важными *движениями* (ходьба, бег, лазание, действия с предметами). Возникает интерес к определению соответствия движений образцу. Дети испытывают свои силы в более сложных видах деятельности, но вместе с тем им свойственно неумение соизмерять свои силы со своими возможностями.

Моторика выполнения движений характеризуется более или менее точным воспроизведением структуры движения, его фаз, направления и т.д. К 4-м годам ребенок может без остановки пройти по гимнастической скамейке, руки в стороны; ударять мяч об пол и ловить его двумя руками (3 раза подряд); перекладывать по одному мелкие предметы (пуговицы, горошины и т.п. – всего 20 шт.) с поверхности стола в небольшую коробку (правой рукой).

Начинает развиваться самооценка при выполнении физических упражнений, при этом дети ориентируются в значительной мере на оценку воспитателя.

3-4-х летний ребенок владеет элементарными *гигиеническими навыками* самообслуживания: самостоятельно и правильно моет руки с мылом после прогулки, игр, туалета; аккуратно пользуется туалетом: туалетной бумагой, не забывает спускать воду из бачка для слива; при приеме пищи пользуется ложкой, салфеткой; умеет пользоваться носовым платком; может самостоятельно устранить беспорядок в одежде, причёске, пользуясь зеркалом, расческой.

Социально-личностное развитие

К трем годам ребенок достигает определенного уровня социальной компетентности: он проявляет интерес к другому человеку, испытывает доверие к нему, стремится к общению и *взаимодействию* со взрослыми и сверстниками. У ребенка возникают личные симпатии, которые проявляются в желании поделиться игрушкой, оказать помощь, утешить. Ребенок испытывает повышенную потребность в эмоциональном контакте со взрослыми, ярко выражает свои чувства - радость, огорчение, страх, удивление, удовольствие и др. Для налаживания контактов с другими людьми использует речевые и неречевые (взгляды, мимика, жесты, выразительные позы и движения) способы общения. Осознает свою половую принадлежность («Я мальчик», «Я девочка»).

Фундаментальная характеристика ребенка трех лет - *самостоятельность* («Я сам», «Я могу»). Он активно заявляет о своем желании быть, как взрослые (самому есть, одеваться), включаться в настоящие дела (мыть посуду, стирать, делать покупки и т.п.). Взаимодействие и общение детей четвертого года жизни имеют поверхностный характер, отличаются ситуативностью, неустойчивостью, кратковременностью, чаще всего иницируются взрослым.

Для детей 3-х летнего возраста характерна *игра* рядом. В игре дети выполняют отдельные игровые действия, носящие условный характер. Роль осуществляется фактически, но не называется. Сюжет игры - цепочка из 2-х действий; воображаемую ситуацию удерживает взрослый. К 4-м годам дети могут объединяться по 2-3 человека, для разыгрывания простейших сюжетно-ролевых игр. Игровые

действия взаимосвязаны, имеют четкий ролевой характер. Роль называется, по ходу игры дети могут менять роль. Игровая цепочка состоит из 3-4 взаимосвязанных действий. Дети самостоятельно удерживают воображаемую ситуацию.

Познавательное-речевое развитие.

Общение ребенка в этом возрасте ситуативно, иницируется взрослым, неустойчиво, кратковременно. Осознает свою половую принадлежность. Возникает новая форма общения со взрослым – *общение на познавательные темы*, которое сначала включено в совместную со взрослым познавательную деятельность.

Уникальность *речевого развития* детей в этом возрасте состоит в том, что в этот период ребенок обладает повышенной чувствительностью к языку, его звуковой и смысловой стороне. В младшем дошкольном возрасте осуществляется переход от исключительного господства ситуативной (понятной только в конкретной обстановке) речи к использованию и ситуативной, и контекстной (свободной от наглядной ситуации) речи. Овладение родным языком характеризуется использованием основных грамматических категорий (согласование, употребление их по числу, времени и т.д., хотя отдельные ошибки допускаются) и словаря разговорной речи. Возможны дефекты звукопроизношения.

В развитии *познавательной сферы* расширяются и качественно изменяются способы и средства ориентировки ребенка в окружающей обстановке. Ребенок активно использует по назначению некоторые бытовые предметы, игрушки, предметы-заместители и словесные обозначения объектов в быту, игре, общении. Формируются качественно новые свойства сенсорных процессов: ощущение и восприятие. В практической деятельности ребенок учитывает свойства предметов и их назначение: знает название 3-4 цветов и 2-3 форм; может выбрать из 3-х предметов разных по величине «самый большой». Рассматривая новые предметы (растения, камни и т.п.) ребенок не ограничивается простым зрительным ознакомлением, а переходит к осязательному, слуховому и обонятельному восприятию. Важную роль начинают играть образы памяти. Память и внимание ребенка носит произвольный, пассивный характер. По просьбе взрослого ребенок может запомнить не менее 2-3 слов и 5-6 названий предметов. К 4-м годам способен запомнить значительные отрывки из любимых произведений. Рассматривая объекты, ребенок выделяет один, наиболее яркий признак предмета, и ориентируясь на него, оценивает предмет в целом. Его интересуют результаты действия, а сам процесс достижения еще не умеет проследить.

Конструктивная деятельность в 3-4 года ограничивается возведением несложных построек по образцу (из 2-3 частей) и по замыслу. Ребенок может заниматься, не отрываясь, увлекательным для него деятельностью в течение 5 минут.

Художественно-эстетическое развитие

Ребенок с удовольствием знакомится с элементарными средствами выразительности (цвет, звук, форма, движения, жесты), проявляется интерес к произведениям народного и классического искусства, к литературе (стихи, песенки, потешки), к исполнению и слушанию музыкальных произведений.

Изобразительная деятельность ребенка зависит от его представлений о предмете. В 3-4 года они только начинают формироваться. Графические образы бедны, предметны, схематичны. У одних дошкольников в изображении отсутствуют детали, у других рисунки могут быть более детализированы. Замысел меняется по ходу изображения. Дети уже могут использовать цвет. Большое значение для развития моторики в этом возрасте имеет *лепка*. Ребенок может вылепить под руководством взрослого простые предметы. В 3-4 года из-за недостаточного

развития мелких мышц руки, дети не работают с ножницами, апплицируют из готовых геометрических фигур. Ребенок способен выкладывать и наклеивать элементы декоративного узора и предметного схематичного изображения из 2-4 основных частей.

В *музыкально-ритмической деятельности* ребенок 3-4 лет испытывает желание слушать музыку и производить естественные движения под звучащую музыку. К 4 годам овладевает элементарными певческими навыками несложных музыкальных произведений. Ребенок хорошо перевоплощается в образ зайчика, медведя, лисы, петушка и т.п. в движениях, особенно под плясовую мелодию. Приобретает элементарные навыки подыгрывания на детских ударных музыкальных инструментах (барабан, металлофон). Закладываются основы для развития музыкально-ритмических и художественных способностей.

Возрастная характеристика детей 4-5 лет

К пяти годам складывается «психологический портрет» личности, в котором важная роль принадлежит компетентности, в особенности интеллектуальной (это возраст «почемучек»), а также креативности.

Физическое развитие

В этом возрасте продолжается рост всех органов и систем, сохраняется потребность в *движении*.

Двигательная активность становится целенаправленной, отвечает индивидуальному опыту и интересу, движения становятся осмысленными, мотивированными и управляемыми.

Сохраняется высокая эмоциональная значимость процесса деятельности для ребенка, неспособность завершить ее по первому требованию. Появляется способность к регуляции двигательной активности. У детей появляется интерес к познанию себя, своего тела, его строения, возможностей. У детей возникает потребность действовать совместно, быстро, ловко, в едином для всех детей темпе; соблюдать определенные интервалы во время передвижения в разных построениях, быть ведущим. Уровень функциональных возможностей повышается.

Позитивные изменения наблюдаются в развитии *моторики*. Дошкольники лучше удерживают равновесие перешагивая через небольшие преграды, нанизывает бусины (20 шт.) средней величины (или пуговицы) на толстую леску.

В 4-5 лет у детей совершенствуются *культурно-гигиенические навыки* (хорошо освоен алгоритм умывания, одевания, приема пищи): они аккуратны во время еды, умеют правильно надевать обувь, убирают на место свою одежду, игрушки, книги. В элементарном самообслуживании (одевание, раздевание, умывание и др.) проявляется самостоятельность ребенка.

Социально-личностное развитие.

К 5 годам у детей возрастает интерес и потребность в *общении, особенно со сверстниками*, осознание своего положения среди них. Ребенок приобретает способы взаимодействия с другими людьми. Использует речь и другие средства общения для удовлетворения разнообразных потребностей. Лучше ориентируется в человеческих отношениях: способен заметить эмоциональное состояние близкого взрослого, сверстника, проявить внимание и сочувствие. У детей формируется потребность в уважении со стороны взрослого, для них оказывается чрезвычайно важной его похвала. Это приводит к их повышенной обидчивости на замечания. Повышенная обидчивость представляет собой возрастной феномен. Совершенствуется умение пользоваться установленными формами вежливого обращения.

В *игровой деятельности* появляются ролевые взаимодействия. Они указывают на то, что дошкольники начинают отделять себя от принятой роли. В процессе игры роли могут меняться. В этом возрасте начинают появляться постоянные партнеры по игре. В общую игру

может вовлекаться от двух до пяти детей, а продолжительность совместных игр составляет в среднем 15-20 мин.

Ребенок начинает регулировать свое поведение в соответствии с принятыми в обществе нормами; умеет довести начатое дело до конца (соорудить конструкцию, убрать игрушки, правила игры и т. п.) - проявление произвольности.

У детей начинает формироваться способность контролировать свои эмоции в движении, чему способствует освоение ими языка эмоций (гаммы переживаний, настроений). Эмоциональность пятилетнего ребенка отличается многообразием способов выражения своих чувств: радости, грусти, огорчения, удовольствия. Ребенок способен проявить сочувствие, сопереживание, которое лежит в основе нравственных поступков.

К 5-ти годам в элементарном выполнении отдельных поручений (дежурство по столовой, уход за растениями и животными) проявляется самостоятельность.

Познавательное-речевое развитие.

Изменяется содержание *общения* ребенка и взрослого. Оно выходит за пределы конкретной ситуации, в которой оказывается ребенок. Ведущим становится познавательный мотив.

Информация, которую ребенок получает в процессе общения, может быть сложной и трудной для понимания, но она вызывает интерес.

В *речевом развитии* детей 4-5 лет улучшается произношение звуков (кроме сонорных) и дикция. Речь становится предметом активности детей. Они удачно имитируют голоса животных, интонационно выделяют речь тех или иных персонажей. Интерес вызывают ритмическая структура речи, рифмы. Развивается грамматическая сторона речи. Дети занимаются словотворчеством на основе грамматических правил. Речь детей при взаимодействии друг с другом носит ситуативный характер, а при общении со взрослым становится вне ситуативной.

В *познавательном развитии* 4-5 летних детей характерна высокая мыслительная активность. 5-ти летние «почемучки» интересуются причинно-следственными связями в разных сферах жизни (изменения в живой и неживой природе, происхождение человека), профессиональной деятельностью взрослых и др., то есть начинает формироваться представление о различных сторонах окружающего мира. К 5-ти годам более развитым становится восприятие. Дети оказываются способными назвать форму, на которую похож тот или иной предмет. Они могут вычленять в сложных объектах простые формы и из простых форм воссоздавать сложные объекты. Дети способны упорядочить группы предметов по сенсорному признаку – величине, цвету; выделить такие параметры, как высота, длина и ширина. Совершенствуется ориентация в пространстве. Возрастает объем памяти. Дети запоминают до 7-8 названий предметов. Начинает складываться произвольное запоминание: дети способны принять задачу на запоминание, помнят поручения взрослых, могут выучить небольшое стихотворение и т.д. Начинает развиваться образное мышление. Дети оказываются способными использовать простые схематизированные изображения для решения несложных задач. Увеличивается устойчивость внимания. Ребенку оказывается доступной сосредоточенная деятельность в течение 15-20 минут.

Усложняется *конструирование*. Постройки могут включать 5-6 деталей. Формируются навыки конструирования по собственному замыслу, а также планирование последовательности действий.

Художественно-эстетическое развитие.

На пятом году жизни ребенок осознаннее воспринимает произведения художественно-изобразительно-музыкального творчества, легко устанавливает простые причинные связи в сюжете, композиции и т.п., эмоционально откликается на отраженные в произведении искусства действия, поступки, события, соотносит увиденное со своими представлениями о красивом, радостном, печальном, злом и т.д. У ребенка появляется желание делиться своими впечатлениями от встреч с искусством, со взрослыми и сверстниками. Продолжает развиваться воображение. Формируются такие его особенности, как оригинальность и произвольность. Дети могут самостоятельно придумать небольшую сказку на заданную тему.

Значительное развитие получает *изобразительная деятельность*. *Рисунки* становятся предметным и детализированным. В этом возрасте дети рисуют предметы прямоугольной, овальной формы, простые изображения животных. Дети могут своевременно насыщать ворс кисти краской, промывать по окончании работы. Графическое изображение человека характеризуется наличием туловища, глаз, рта, носа, волос, иногда одежды и ее деталей. Дети могут *вырезать* ножницами по прямой, диагонали, к 5 годам овладевают приемами вырезывания предметов круглой и овальной формы. *Лепят* предметы круглой, овальной, цилиндрической формы, простейших животных, рыб, птиц.

К 5-ти годам ребенок выполняет элементарные танцевальные движения (пружинка, подскоки, кружение и т.д.). Может петь протяжно, при этом вместе начинать и заканчивать пение. Развитию исполнительской деятельности способствует доминирование в данном возрасте продуктивной мотивации (спеть песню, станцевать танец, сыграть на инструменте). Дети делают первые попытки творчества.

Возрастная характеристика детей 5-6 лет.

Физическое развитие.

Продолжается процесс окостенения скелета ребенка. Дошкольник более совершенно овладевает различными видами *движений*. Тело приобретает заметную устойчивость. Дети к 6 годам уже могут совершать пешие прогулки, но на небольшие расстояния. Шестилетние дети значительно точнее выбирают движения, которые им надо выполнить. У них обычно отсутствуют лишние движения, которые наблюдаются у детей 3-5 лет. В период с 5 до 6 лет ребенок постепенно начинает адекватно оценивать результаты своего участия в играх соревновательного характера. Удовлетворение полученным результатом к 6 годам начинает доставлять ребенку радость, способствует эмоциональному благополучию и поддерживает положительное отношение к себе («я хороший, ловкий» и т.д.). Уже начинают наблюдаться различия в движениях мальчиков и девочек (у мальчиков - более прерывистые, у девочек – мягкие, плавные).

К 6 годам совершенствуется развитие мелкой *моторики* пальцев рук. Некоторые дети могут продеть шнурок в ботинок и завязать бантиком.

В старшем возрасте продолжают совершенствоваться *культурно-гигиенические навыки*: умеет одеться в соответствии с условиями погоды, выполняет основные правила личной гигиены, соблюдает правила приема пищи, проявляет навыки самостоятельности. Полезные привычки способствуют усвоению основ здорового образа жизни.

Познавательное-речевое развитие

Общение детей выражается в свободном диалоге со сверстниками и взрослыми, выражении своих чувств и намерений с помощью речевых и неречевых (жестовых, мимических, пантомимических) средств.

Продолжает совершенствоваться *речь*, в том числе ее звуковая сторона. Дети могут правильно воспроизводить шипящие, свистящие и сонорные звуки. Развивается фонематический слух, интонационная выразительность речи при чтении стихов в сюжетно-ролевой игре и в повседневной жизни. Совершенствуется грамматический строй речи. Дети используют все части речи, активно занимаются словотворчеством. Богаче становится лексика: активно используются синонимы и антонимы. Развивается связная речь: дети могут пересказывать, рассказывать по картинке, передавая не только главное, но и детали.

В *познавательной деятельности* продолжает совершенствоваться восприятие цвета, формы и величины, строения предметов; представления детей систематизируются. Дети называют не только основные цвета и их оттенки, но и промежуточные цветовые оттенки; форму прямоугольников, овалов, треугольников. К 6-ти годам дети легко выстраивают в ряд – по возрастанию или убыванию – до десяти предметов разных по величине. Однако дошкольники испытывают трудности при анализе пространственного положения объектов, если сталкиваются с несоответствием формы и их пространственного расположения. В старшем дошкольном возрасте продолжает развиваться образное мышление. Дети способны не только решить задачу в наглядном плане, но и совершить преобразования объекта. Продолжают совершенствоваться обобщения, что является основой словесно-логического мышления. 5-6 лет - это возраст творческого воображения. Дети самостоятельно могут сочинить оригинальные правдоподобные истории. Наблюдается переход от произвольного к произвольному вниманию.

Конструирование характеризуется умением анализировать условия, в которых протекает эта деятельность. Дети используют и называют различные детали деревянного конструктора. Могут заменять детали постройки в зависимости от имеющегося материала. Овладевают обобщенным способом обследования образца. Конструктивная деятельность может осуществляться на основе схемы, по замыслу и по условиям. Дети могут конструировать из бумаги, складывая ее в несколько раз (2,4,6 сгибов); из природного материала.

Социально-личностное развитие

Дети проявляют высокую познавательную активность. Ребенок нуждается в содержательных контактах со сверстниками. Их речевые контакты становятся все более длительными и активными. Дети самостоятельно объединяются в небольшие группы на основе взаимных симпатий. В этом возрасте дети имеют дифференцированное представление о своей гендерной принадлежности по существенным признакам (женские и мужские качества, особенности проявления чувств). Ярко проявляет интерес к игре.

В *игровой деятельности* дети шестого года жизни уже могут распределять роли до начала игры и строят свое поведение, придерживаясь роли. Игровое взаимодействие сопровождается речью, соответствующей и по содержанию, и интонационно взятой роли. Речь, сопровождающая реальные отношения детей, отличается от ролевой речи. При распределении ролей могут возникать конфликты, связанные с субординацией ролевого поведения. Наблюдается организация игрового пространства, в котором выделяются смысловой «центр» и «периферия». В игре дети часто пытаются контролировать друг друга - указывают, как должен вести себя тот или иной персонаж.

Ребенок пытается сравнивать ярко выраженные эмоциональные состояния, видеть проявления эмоционального состояния в выражениях, жестах, интонации голоса. Проявляет интерес к поступкам сверстников.

В трудовой деятельности освоенные ранее виды детского труда выполняются качественно, быстро, осознанно. Активно развиваются планирование и самооценивание трудовой деятельности.

Художественно-эстетическое развитие.

В *изобразительной деятельности* 5-6 летний ребенок свободно может изображать предметы круглой, овальной, прямоугольной формы, состоящих из частей разной формы и соединений разных линий. Расширяются представления о цвете (знают основные цвета и оттенки, самостоятельно может приготовить розовый и голубой цвет). Старший возраст – это возраст активного *рисования*. Рисунки могут быть самыми разнообразными по содержанию: это жизненные впечатления детей, иллюстрации к фильмам и книгам, воображаемые ситуации. Обычно рисунки представляют собой схематичные изображения различных объектов, но могут отличаться оригинальностью композиционного решения. Изображение человека становится более детализированным и пропорциональным. По рисунку можно судить о половой принадлежности и эмоциональном состоянии изображенного человека. Рисунки отдельных детей отличаются оригинальностью, креативностью. В *лепке* детям не представляется трудности создать более сложное по форме изображение. Дети успешно справляются с вырезыванием предметов прямоугольной и круглой формы разных пропорций.

Старших дошкольников отличает яркая эмоциональная реакция на *музыку*. Появляется интонационно-мелодическая ориентация музыкального восприятия. Дошкольники могут петь без напряжения, плавно, отчетливо произнося слова; свободно выполняют танцевальные движения: полуприседания с выставлением ноги на пятку, поочередное выбрасывание ног вперед в прыжке и т.д. Могут импровизировать, сочинять мелодию на заданную тему. Формируются первоначальные представления о жанрах и видах музыки.

Возрастная характеристика детей 6-7 лет

Физическое развитие.

К 7 годам скелет ребенка становится более крепким, поэтому он может выполнять различные *движения*, которые требуют гибкости, упругости, силы. Его тело приобретает заметную устойчивость, чему способствует усиленный рост ног. Ноги и руки становятся более выносливыми, ловкими, подвижными. В этом возрасте дети уже могут совершать довольно длительные прогулки, долго бегать, выполнять сложные физические упражнения.

У семилетних детей отсутствуют лишние движения. Ребята уже самостоятельно, без специальных указаний взрослого, могут выполнить ряд движений в определенной последовательности, контролируя их, изменяя (произвольная регуляция движений).

Ребенок уже способен достаточно адекватно оценивать результаты своего участия в подвижных и спортивных играх соревновательного характера. Удовлетворение полученным результатом доставляет ребенку радость и поддерживает положительное отношение к себе и своей команде («мы выиграли, мы сильнее»).

Имеет представление о своем физическом облике (высокий, толстый, худой, маленький и т.п.) и здоровье, заботиться о нем. Владеет *культурно-гигиеническими навыками* и понимает их необходимость.

Социально-личностное развитие.

К семи годам у ребенка ярко проявляется уверенность в себе и чувство собственного достоинства, умение отстаивать свою позицию в совместной деятельности. Семилетний ребенок способен к волевой регуляции поведения, преодолению непосредственных желаний, если они противоречат

установленным нормам, данному слову, обещанию. Способен проявлять волевые усилия в ситуациях выбора между «можно» и «нельзя», «хочу» и «должен». Проявляет настойчивость, терпение, умение преодолевать трудности. Может сдерживать себя, высказывать просьбы, предложения, несогласие в социально приемлемой форме. Произвольность поведения — один из важнейших показателей психологической готовности к школе.

Самостоятельность ребенка проявляется в способности без помощи взрослого решать различные задачи, которые возникают в повседневной жизни (самообслуживание, уход за растениями и животными, создание среды для самостоятельной игры, пользование простыми безопасными приборами — включение освещения, телевизора, проигрывателя и т.п.).

В сюжетно-ролевых *играх* дети 7-го года жизни начинают осваивать сложные взаимодействия людей, отражающих характерные значимые жизненные ситуации, например, свадьбу, болезнь и т.п. Игровые действия становятся более сложными, обретают особый смысл, который не всегда открывается взрослому. Игровое пространство усложняется. В нем может быть несколько центров, каждый из которых поддерживает свою сюжетную линию. При этом дети способны отслеживать поведение партнеров по всему игровому пространству и менять свое поведение в зависимости от места в нем (например, ребенок обращается к продавцу не просто как покупатель/, а как покупатель-мама). Если логика игры требует появления новой роли, то ребенок может по ходу игры взять на себя новую роль, сохранив при этом роль, взятую ранее. Семилетний ребенок умеет заметить изменения настроения взрослого и сверстника, учесть желания других людей; способен к установлению устойчивых контактов со сверстниками. Ребенок семи лет отличается большим богатством и глубиной переживаний, разнообразием их проявлений и в то же время большей сдержанностью эмоций. Ему свойственно «эмоциональное предвосхищение» — предчувствие собственных переживаний и переживаний других людей, связанных с результатами тех или иных действий и поступков («Если я подарю маме свой рисунок, она очень обрадуется»).

Познавательное-речевое развитие.

Происходит активное развитие диалогической речи. Диалог детей приобретает характер скоординированных предметных и речевых действий. В недрах диалогического *общения* старших дошкольников зарождается и формируется новая форма речи - монолог. Дошкольник внимательно слушает рассказы родителей, что у них произошло на работе, живо интересуется тем, как они познакомились, при встрече с незнакомыми людьми спрашивают, кто это, есть ли у них дети и т.п.

У детей продолжает развиваться *речь*: ее звуковая сторона, грамматический строй, лексика.

Развивается связная речь. В высказываниях детей отражаются как расширяющийся словарь, так и характер обобщений, формирующихся в этом возрасте. Дети начинают активно употреблять обобщающие существительные, синонимы, антонимы, прилагательные и т.д.

Познавательные процессы претерпевают качественные изменения; развивается произвольность действий. Наряду с наглядно-образным мышлением появляются элементы словесно-логического мышления. Продолжают развиваться навыки обобщения и рассуждения, но они еще в значительной степени ограничиваются наглядными признаками ситуации. Продолжает развиваться воображение, однако часто приходится констатировать снижение развития воображения в этом возрасте в сравнении со старшей группой. Это можно объяснить различными влияниями, в том числе средств массовой информации, приводящими к стереотипности детских образов. Внимание становится произвольным, в некоторых видах деятельности время произвольного сосредоточения достигает 30 минут. У детей появляется

особы интерес к печатному слову, математическим отношениям. Они с удовольствием узнают буквы, овладевают звуковым анализом слова, счетом и пересчетом отдельных предметов. К 7 годам дети в значительной степени освоили *конструирование* из строительного материала. Они свободно владеют обобщенными способами анализа как изображений, так и построек. Свободные постройки становятся симметричными и пропорциональными. Дети точно представляют себе последовательность, в которой будет осуществляться постройка. В этом возрасте дети уже могут освоить сложные формы сложения из листа бумаги и придумывать собственные. Усложняется конструирование из природного материала.

Художественно-эстетическое развитие

В *изобразительной деятельности* детей 6-7 лет *рисунки* приобретают более детализированный характер, обогащается их цветовая гамма. Более явными становятся различия между рисунками мальчиков и девочек. Мальчики охотно изображают технику, космос, военные действия; девочки обычно рисуют женские образы: принцесс, балерин, и т.д. Часто встречаются бытовые сюжеты: мама и дочка, комната и т.п. При правильном подходе у детей формируются художественно-творческие способности в изобразительной деятельности. Изображение человека становится еще более детализированным и пропорциональным. Появляются пальцы на руках, глаза, рот, нос, брови, подбородок. Одежда может быть украшена различными деталями. Предметы, которые дети лепят и вырезают, имеют различную форму, цвет, строение, по-разному расположены в пространстве. Вместе с тем могут к 7-ми годам передать конкретные свойства предмета с натуры. Семилетнего ребенка характеризует активная деятельностная позиция, готовность к спонтанным решениям, любопытство, постоянные вопросы к взрослому, способность к речевому комментированию процесса и результата собственной деятельности, стойкая мотивация достижений, развитое воображение. Процесс создания продукта носит творческий поисковый характер: ребенок ищет разные способы решения одной и той же задачи. Ребенок семи лет достаточно адекватно оценивает результаты своей деятельности по сравнению с другими детьми, что приводит к становлению представлений о себе и своих возможностях.

Значительно обогащается индивидуальная интерпретация *музыки*. Ребенок определяет к какому жанру принадлежит прослушанное произведение. Чисто и выразительно поет, правильно передавая мелодию (ускоряя, замедляя). Дошкольник может самостоятельно придумать и показать танцевальное или ритмическое движение.

1.2. Планируемые результаты как ориентиры освоения воспитанниками образовательной программы дошкольного образования

В соответствии с ФГОС ДО специфика дошкольного возраста и системные особенности ДО делают неправомерными требования от ребёнка дошкольного возраста конкретных образовательных достижений. Поэтому планируемые результаты освоения Программы представлены в виде целевых ориентиров ДО и представляют собой *возрастные характеристики возможных достижений ребенка к завершению ДО*.

Реализация образовательных целей и задач Программы направлена на достижение целевых ориентиров ДО, которые описаны как основные характеристики развития ребенка.

Основные характеристики развития ребенка представлены в виде перечисления возможных достижений воспитанников на разных возрастных этапах дошкольного детства.

В соответствии с периодизацией психического развития ребенка согласно культурно-исторической психологии, дошкольное детство подразделяется на три возраста: младенческий (первое и второе полугодия жизни), ранний (от 1 года до 3 лет) и дошкольный возраст (от 3 до 7 лет).

Обозначенные в Федеральной программе возрастные ориентиры «к одному году», «к

трем, четырем, пяти, шести годам» имеют условный характер, что предполагает широкий возрастной диапазон для достижения ребенком планируемых результатов. Это связано с неустойчивостью, гетерохронностью и индивидуальным темпом психического развития детей в дошкольном детстве, особенно при прохождении критических периодов. По этой причине ребенок может продемонстрировать обозначенные в планируемых результатах возрастные характеристики развития раньше или позже заданных возрастных ориентиров.

Степень выраженности возрастных характеристик возможных достижений может различаться у детей одного возраста по причине высокой индивидуализации их психического развития и разных стартовых условий освоения образовательной программы. Обозначенные различия не должны быть констатированы как трудности ребенка в освоении основной образовательной программы Организации и не подразумевают его включения в соответствующую целевую группу.

Планируемые результаты в раннем возрасте

К трем годам:

у ребенка развита крупная моторика, он активно использует освоенные ранее движения, начинает осваивать бег, прыжки, повторяет за взрослым простые имитационные упражнения, понимает указания взрослого, выполняет движения по зрительному и звуковому ориентирам; ребенок демонстрирует элементарные культурно-гигиенические навыки, владеет простейшими навыками самообслуживания (одевание, раздевание, самостоятельно ест и тому подобное); ребенок стремится к общению со взрослыми, реагирует на их настроение; ребенок проявляет интерес к сверстникам; наблюдает за их действиями и подражает им; играет рядом; ребенок владеет активной речью, использует в общении разные части речи, простые предложения из 4-х слов и более, включенной в общение; может обращаться с вопросами и просьбами; ребенок проявляет интерес к стихам, сказкам, повторяет отдельные слова и фразы за взрослым; ребенок рассматривает картинки, показывает и называет предметы, изображенные на них; ребенок понимает и выполняет простые поручения взрослого; ребенок осуществляет поисковые и исследовательские действия; ребенок различает и называет основные цвета, формы предметов, ориентируется в основных пространственных и временных отношениях; ребенок стремится проявлять самостоятельность в бытовом и игровом поведении; ребенок с удовольствием слушает музыку, подпевает, выполняет простые танцевальные движения; ребенок эмоционально откликается на красоту природы и произведения искусства; ребенок осваивает основы изобразительной деятельности (лепка, рисование) и конструирования: может выполнять уже довольно сложные постройки (гараж, дорогу к нему, забор) и играть с ними; рисует дорожки, дождик, шарики; лепит палочки, колечки, лепешки; ребенок способен направлять свои действия на достижение простой, самостоятельно поставленной цели; знает, с помощью каких средств и в какой последовательности продвигаться к цели; ребенок активно действует с окружающими его предметами, знает названия, свойства и назначение многих предметов, находящихся в его повседневном обиходе; ребенок в играх отображает действия окружающих («готовит обед», «ухаживает за больным» и др.), воспроизводит не только их последовательность и взаимосвязь, но и социальные отношения (ласково обращается с куклой, делает ей замечания), заранее определяет цель («Я буду лечить куклу»).

Планируемые результаты в дошкольном возрасте

К четырем годам:

ребенок демонстрирует положительное отношение к разнообразным физическим упражнениям, проявляет избирательный интерес к отдельным двигательным действиям (бросание и ловля, ходьба, бег, прыжки) и подвижным играм;

ребенок проявляет элементы самостоятельности в двигательной деятельности, с интересом включается в подвижные игры, стремится к выполнению правил и основных ролей в игре, выполняет простейшие правила построения и перестроения, выполняет ритмические движения под музыку;

ребенок демонстрирует достаточную координацию движений при выполнении упражнений, сохраняет равновесие при ходьбе, беге, прыжках, способен реагировать на сигналы, переключаться с одного движения на другое, выполнять движения в общем для всех темпе;

ребенок владеет культурно-гигиеническими навыками: умывание, одевание и т.п., соблюдает требования гигиены, имеет первичные представления о факторах, положительно влияющих на здоровье;

ребёнок осуществляет поисковые и обследовательские действия;

ребенок произносит правильно в словах все гласные и согласные звуки, кроме шипящих и сонорных, согласовывает слова в предложении в роде, числе и падеже, повторяет за педагогом рассказы из 3-4-х предложений, пересказывает знакомые литературные произведения, использует речевые формы вежливого общения;

ребенок понимает содержание литературных произведений и участвует в их драматизации, рассматривает иллюстрации в книгах, запоминает небольшие потешки, стихотворения, эмоционально откликается на них;

ребёнок совместно со взрослым пересказывает знакомые сказки, короткие стихи;

ребенок проявляет доверие к миру, положительно оценивает себя, говорит о себе в первом лице;

ребенок откликается эмоционально на ярко выраженное состояние близких и сверстников по показу и побуждению взрослых; дружелюбно настроен в отношении других детей;

ребенок владеет элементарными нормами и правилами поведения, связанными с определенными разрешениями и запретами («можно», «нельзя»), демонстрирует стремление к положительным поступкам;

ребенок демонстрирует интерес к сверстникам в повседневном общении и бытовой деятельности, владеет элементарными средствами общения в процессе взаимодействия со сверстниками;

ребенок проявляет интерес к правилам безопасного поведения; осваивает безопасные способы обращения со знакомыми предметами ближайшего окружения;

ребенок демонстрирует познавательную активность в деятельности, проявляет эмоции удивления в процессе познания, отражает в общении и совместной деятельности со взрослыми и сверстниками, полученные представления о предметах и объектах ближайшего окружения, задает вопросы констатирующего характера;

ребенок проявляет интерес к миру, потребность в познавательном общении со взрослыми; демонстрирует стремление к наблюдению, сравнению, обследованию свойств и качеств предметов, к простейшему экспериментированию;

ребёнок знает об объектах ближайшего окружения: о родном населенном пункте, его названии, достопримечательностях и традициях;

ребенок имеет представление о разнообразных объектах живой и неживой природы ближайшего окружения, выделяет их отличительные особенности и свойства, различает времена года и характерные для них явления природы, имеет представление о сезонных изменениях в жизни

животных, растений и человека, интересуется природой, положительно относится ко всем живым существам, знает о правилах поведения в природе, заботится о животных и растениях, не причиняет им вред;

ребенок демонстрирует умения вступать в речевое общение со знакомыми взрослыми: понимает обращенную к нему речь, отвечает на вопросы, используя простые распространенные предложения; проявляет речевую активность в общении со сверстником; ребенок совместно со взрослым пересказывает знакомые сказки, короткие стихи;

ребенок охотно включается в совместную деятельность со взрослым, подражает его действиям, отвечает на вопросы взрослого и комментирует его действия в процессе совместной деятельности;

ребенок способен создавать простые образы в рисовании и аппликации, строить простую композицию с использованием нескольких цветов, создавать несложные формы из глины и теста, видоизменять их и украшать; использовать простые строительные детали для создания постройки с последующим ее анализом;

ребенок с интересом вслушивается в музыку, запоминает и узнает знакомые произведения, проявляет эмоциональную отзывчивость, различает музыкальные ритмы, передает их в движении; ребенок активно взаимодействует со сверстниками в игре, принимает на себя роль и действует от имени героя, строит ролевые высказывания, использует предметы-заместители, разворачивает несложный игровой сюжет из нескольких эпизодов;

ребенок в дидактических играх действует в рамках правил, в театрализованных играх разыгрывает отрывки из знакомых сказок, рассказов, передает интонацию и мимические движения.

К пяти годам:

ребенок проявляет интерес к разнообразным физическим упражнениям, действиям с физкультурными пособиями, настойчивость для достижения хорошего результата, испытывает потребность в двигательной активности;

ребенок демонстрирует хорошую координацию, быстроту, силу, выносливость, гибкость, хорошее развитие крупной и мелкой моторики рук активно и с интересом выполняет основные движения, основные элементы общеразвивающих, спортивных упражнений, свободно ориентируется в пространстве, переносит освоенные упражнения в самостоятельную деятельность;

ребенок интересуется факторами, обеспечивающими здоровье, стремится узнать о правилах здорового образа жизни, готов элементарно охарактеризовать свое самочувствие, привлечь внимание взрослого в случае недомогания;

ребенок стремится к самостоятельному осуществлению процессов личной гигиены, их правильной организации;

ребенок без напоминания взрослого здоровается и прощается, говорит «спасибо» и «пожалуйста»;

ребенок выполняет самостоятельно знакомые правила общения со взрослыми, внимателен к словам и оценкам взрослого, стремится к познавательному, интеллектуальному общению со взрослыми: задает много вопросов поискового характера, стремится к положительным формам поведения, замечает ярко выраженное эмоциональное состояние сверстника или близких, по примеру воспитателя проявляет сочувствие;

ребенок демонстрирует стремление к общению со сверстниками, по предложению воспитателя может договориться с детьми, стремится к самовыражению в деятельности, к признанию и уважению сверстников;

ребенок познает правила безопасного поведения и стремится их выполнять в повседневной жизни;

ребенок проявляет познавательный интерес к труду взрослых, профессиям, технике; отражает эти представления в играх;

ребенок способен рассказать о предмете, его назначении и особенностях, о том, как он был создан;

ребенок самостоятелен в самообслуживании;

ребенок стремится к выполнению трудовых обязанностей, охотно включается в совместный труд с взрослыми или сверстниками;

ребенок проявляет высокую активность и любознательность, задает много вопросов поискового характера;

ребенок имеет некоторый опыт деятельности и запас представлений об окружающем мире, с помощью воспитателя активно включается в деятельность экспериментирования, в процессе совместной исследовательской деятельности активно познает и называет свойства и качества предметов, особенности объектов природы, обследовательские действия; объединяет предметы и объекты в видовые категории с указанием характерных признаков;

ребёнок с удовольствием рассказывает о себе, своих желаниях, достижениях, семье, семейном быте, традициях; активно участвует в мероприятиях и праздниках, готовящихся в группе, в ДОО, имеет представления о малой родине, названии населенного пункта, улицы, некоторых памятных местах;

ребёнок имеет представление о разнообразных представителях живой природы родного края, их особенностях, свойствах объектов неживой природы, сезонных изменениях в жизни природы, явлениях природы, интересуется природой, экспериментирует, положительно относится ко всем живым существам, знает правила поведения в природе, стремится самостоятельно ухаживать за растениями и животными, беречь их;

ребенок инициативен в разговоре, речевые контакты становятся более длительными и активными, использует разные типы реплик и простые формы объяснительной речи;

ребенок большинство звуков произносит правильно, пользуется средствами эмоциональной и речевой выразительности;

ребенок самостоятельно пересказывает знакомые сказки, с небольшой помощью взрослого составляет описательные рассказы и загадки;

ребенок проявляет словотворчество, интерес к языку, с интересом слушает литературные тексты, воспроизводит текст.

ребенок способен использовать обследовательские действия для выделения качеств и свойств предметов и материалов;

ребенок владеет количественным и порядковым счетом в пределах пяти, умением непосредственно сравнивать предметы по форме и величине, различает части суток, знает их последовательность, понимает временную последовательность «вчера, сегодня, завтра», ориентируется от себя в движении; использует математические представления для познания окружающей действительности;

ребенок проявляет интерес к различным видам искусства, эмоционально откликается на отраженные в произведениях искусства действия, поступки, события;

ребенок проявляет себя в разных видах музыкальной, изобразительной, театрализованной деятельности, используя выразительные и изобразительные средства;

ребенок использует накопленный художественно-творческий опыт в самостоятельной деятельности, с желанием участвует в культурно-досуговой деятельности (праздниках, развлечениях и др.);

ребенок создает изображения и постройки в соответствии с темой, используя разнообразные материалы, владеет техническими и изобразительными умениями;

ребенок называет роль до начала игры, обозначает новую роль по ходу игры, активно использует предметы заместители, предлагает игровой замысел и проявляет инициативу в развитии сюжета, активно включается в ролевой диалог, проявляет творчество в создании игровой обстановки;

ребенок принимает игровую задачу в играх с правилами, проявляет интерес к результату, выигрышу; ведет негромкий диалог с игрушками, комментирует их «действия» в режиссерских играх.

К шести годам:

ребенок демонстрирует ярко выраженную потребность в двигательной активности, проявляет интерес к новым и знакомым физическим упражнениям, пешим прогулкам, показывает избирательность и инициативу при выполнении упражнений, имеет представления о некоторых видах спорта, туризме, как форме активного отдыха;

ребенок проявляет во время занятий физической деятельностью выносливость, быстроту, силу, координацию, гибкость, уверенно, в заданном темпе и ритме, выразительно выполняет упражнения, способен творчески составить несложные комбинации из знакомых упражнений;

ребенок проявляет необходимый самоконтроль и самооценку, способен самостоятельно привлечь внимание других детей и организовать знакомую подвижную игру;

ребенок владеет основными способами укрепления здоровья, правилами безопасного поведения в двигательной деятельности, мотивирован на сбережение и укрепление собственного здоровья и здоровья окружающих его людей;

ребенок проявляет духовно-нравственные качества и основы патриотизма в процессе ознакомления с видами спорта и достижениями российских спортсменов;

ребенок регулирует свою активность в деятельности, умеет соблюдать очередность и учитывать права других людей, проявляет инициативу в общении и деятельности, задает вопросы различной направленности, слушает и понимает взрослого, действует по правилу или образцу в разных видах деятельности, способен к произвольным действиям;

ребенок способен различать разные эмоциональные состояния взрослых и сверстников, учитывает их в своем поведении, откликается на просьбу помочь, в оценке поступков опирается на нравственные представления;

ребенок настроен положительно по отношению к окружающим, охотно вступает в общение со взрослыми и сверстниками, проявляет сдержанность по отношению к незнакомым людям, при общении со взрослыми и сверстниками ориентируется на общепринятые нормы и правила культуры поведения, проявляет в поведении уважение и привязанность к родителям (законным представителям), демонстрирует уважение к педагогам, интересуется жизнью семьи и ДОО;

ребенок проявляет активность в стремлении к познанию разных видов труда и профессий, бережно относится к предметному миру как результату труда взрослых, стремится участвовать в труде взрослых, самостоятелен, инициативен в самообслуживании, участвует со сверстниками в разных видах повседневного и ручного труда;

ребенок испытывает интерес к событиям, находящимся за рамками личного опыта, фантазирует, сочиняет разные истории, предлагает пути решения проблем, имеет представления о социальном, предметном и природном мире; ребенок устанавливает закономерности причинно-следственного характера, приводит логические высказывания; проявляет любознательность;

ребенок использует математические знания, способы и средства для познания окружающего мира; способен к произвольным умственным действиям; логическим операциям анализа, сравнения,

обобщения, систематизации, классификации и другим, оперируя предметами разными по величине, форме, количеству; владеет счетом, ориентировкой в пространстве и времени; ребёнок знает о цифровых средствах познания окружающей действительности, использует некоторые из них, придерживаясь правил безопасного обращения с ними; ребёнок проявляет познавательный интерес к населенному пункту, в котором живет, знает некоторые сведения о его достопримечательностях, событиях городской и сельской жизни; знает название своей страны, её государственные символы; ребёнок имеет представление о живой природе разных регионов России, может классифицировать объекты по разным признакам; имеет представление об особенностях и потребностях живого организма, изменениях в жизни природы в разные сезоны года, соблюдает правила поведения в природе, ухаживает за растениями и животными, бережно относится к ним; ребенок владеет представлениями о безопасном поведении, соблюдает правила безопасного поведения в разных видах деятельности, демонстрирует умения правильно и безопасно пользоваться под присмотром взрослого бытовыми предметами и приборами, безопасного общения с незнакомыми животными, владеет основными правилами безопасного поведения на улице; ребенок проявляет инициативу и самостоятельность в процессе придумывания загадок, сказок, рассказов, владеет первичными приемами аргументации и доказательства, демонстрирует богатый словарный запас, безошибочно пользуется обобщающими словами и понятиями, самостоятельно пересказывает рассказы и сказки, проявляет избирательное отношение к произведениям определенной тематики и жанра; ребенок проявляет интерес и/или с желанием занимается музыкальной, изобразительной, театрализованной деятельностью; различает виды, жанры, формы в музыке, изобразительном и театральном искусстве; проявляет музыкальные и художественно-творческие способности; ребенок принимает активное участие в праздничных программах и их подготовке; взаимодействует со всеми участниками культурно-досуговых мероприятий;

ребенок самостоятельно определяет замысел рисунка, аппликации, лепки, постройки, создает образы и композиционные изображения, интегрируя освоенные техники и средства выразительности, использует разнообразные материалы;

ребенок согласовывает свои интересы с интересами партнеров в игровой деятельности, умеет предложить и объяснить замысел игры, комбинировать сюжеты на основе разных событий, создавать игровые образы, управлять персонажами в режиссерской игре;

ребенок проявляет интерес к игровому экспериментированию, развивающим и познавательным играм, в играх с готовым содержанием и правилами действует в точном соответствии с игровой задачей и правилами.

Планируемые результаты на этапе завершения освоения Программы

К концу дошкольного возраста:

у ребенка сформированы основные физические и нравственно-волевые качества; ребенок владеет основными движениями и элементами спортивных игр, может контролировать свои движение и управлять ими; ребенок соблюдает элементарные правила здорового образа жизни и личной гигиены; ребенок результативно выполняет физические упражнения (общеразвивающие, основные движения, спортивные), участвует в туристических пеших прогулках, осваивает простейшие туристические навыки, ориентируется на местности;

проявляет элементы творчества в двигательной деятельности;

проявляет морально-волевые качества, самоконтроль и может осуществлять самооценку своей двигательной деятельности;

имеет начальные представления о правилах безопасного поведения в двигательной деятельности; о том, что такое здоровье, понимает, как поддержать, укрепить и сохранить его;

владеет здоровьесберегающими умениями: навыками личной гигиены, может заботливо относиться к своему здоровью и здоровью окружающих, стремится оказать помощь и поддержку заболевшим людям;

ребёнок проявляет духовно-нравственные качества и основы патриотизма в ходе занятий физической культурой и ознакомлением с достижениями российского спорта;

ребенок соблюдает элементарные социальные нормы и правила поведения в различных видах деятельности, взаимоотношениях со взрослыми и сверстниками;

ребенок способен к осуществлению социальной навигации и соблюдению правил безопасности в реальном и цифровом взаимодействии;

у ребенка выражено стремление заниматься социально значимой деятельностью;

ребенок владеет средствами общения и способами взаимодействия со взрослыми и сверстниками;

способен понимать и учитывать интересы и чувства других; договариваться и дружить со сверстниками; старается разрешать возникающие конфликты конструктивными способами;

ребенок способен понимать свои переживания и причины их возникновения, регулировать свое поведение и осуществлять выбор социально одобряемых действий в конкретных ситуациях, обосновывать свои ценностные ориентации;

ребенок проявляет положительное отношение к миру, разным видам труда, другим людям и самому себе;

ребенок стремится сохранять позитивную самооценку;

ребенок способен откликаться на эмоции близких людей, проявлять эмпатию (сочувствие, сопереживание, содействие);

ребенок проявляет любознательность, активно задает вопросы взрослым и сверстникам;

интересуется субъективно новым и неизвестным в окружающем мире; способен самостоятельно придумывать объяснения явлениям природы и поступкам людей; склонен наблюдать, экспериментировать;

ребенок обладает начальными знаниями о природном и социальном мире, в котором он живет: элементарными представлениями из области естествознания, математики, истории, искусства и спорта, информатики и инженерии и т.п.; о себе, собственной принадлежности и принадлежности других людей к определенному полу; составе семьи, родственных отношениях и взаимосвязях, семейных традициях; об обществе, его национально-культурных ценностях; государстве и принадлежности к нему;

ребенок владеет речью как средством коммуникации, ведет диалог со взрослыми и сверстниками, использует формулы речевого этикета в соответствии с ситуацией общения, владеет коммуникативно-речевыми умениями;

ребёнок обладает начальными знаниями о природном и социальном мире, в котором он живет: элементарными представлениями из области естествознания, математики, истории, искусства и спорта, информатики и инженерии и тому подобное; о себе, собственной принадлежности и принадлежности

других людей к определенному полу; составе семьи, родственных отношениях и взаимосвязях, семейных традициях; об обществе, его национально-культурных ценностях; государстве и принадлежности к нему;

ребёнок обладает начальными знаниями о природном и социальном мире, в котором он живет: элементарными представлениями из области естествознания, математики, истории, искусства и спорта, информатики и инженерии и тому подобное; о себе, собственной принадлежности и принадлежности

других людей к определенному полу; составе семьи, родственных отношениях и взаимосвязях, семейных традициях; об обществе, его национально-культурных ценностях; государстве и принадлежности к нему;

ребенок знает и осмысленно воспринимает литературные произведения различных жанров, имеет предпочтения в жанрах литературы, проявляет интерес к книгам познавательного характера, определяет характеры персонажей, мотивы их поведения, оценивает поступки литературных героев; ребенок способен воспринимать и понимать произведения различных видов искусства, имеет предпочтения в области музыкальной, изобразительной, театрализованной деятельности; ребенок выражает интерес к культурным традициям народа в процессе знакомства с различными видами и жанрами искусства; обладает начальными знаниями об искусстве;

ребенок владеет умениями, навыками и средствами художественной выразительности в различных видах деятельности и искусства; использует различные технические приемы в свободной художественной деятельности;

ребенок участвует в создании индивидуальных и коллективных творческих работ, тематических композиций к праздничным утренникам и развлечениям, художественных проектах; ребенок самостоятельно выбирает технику и выразительные средства для наиболее точной передачи образа и своего замысла, способен создавать сложные объекты и композиции, преобразовывать и использовать с учетом игровой ситуации;

ребенок владеет разными формами и видами игры, различает условную и реальную ситуации, предлагает и объясняет замысел игры, комбинирует сюжеты на основе реальных, вымышленных событий, выполняет несколько ролей в одной игре, подбирает разные средства для создания игровых образов, согласовывает свои интересы с интересами партнеров по игре, управлять персонажами в режиссёрской игре;

ребёнок имеет разнообразные познавательные умения: определяет противоречия, формулирует задачу исследования, использует разные способы и средства проверки предположений: сравнение с эталонами, классификацию, систематизацию, некоторые цифровые средства и другое;

ребенок имеет представление о некоторых наиболее ярких представителях живой природы России и планеты, их отличительных признаках, среде обитания, потребностях живой природы, росте и развитии живых существ; свойствах неживой природы, сезонных изменениях в природе, наблюдает за погодой, живыми объектами, имеет сформированный познавательный интерес к природе, осознанно соблюдает

правила поведения в природе, знает способы охраны природы, демонстрирует заботливое отношение к ней;

ребенок проявляет интерес к игровому экспериментированию с предметами, развивающим и познавательным играм, в играх с готовым содержанием и правилами может объяснить содержание и правила игры другим детям, в совместной игре следит за точным выполнением правил всеми участниками;

ребенок способен решать адекватные возрасту интеллектуальные, творческие и личностные задачи; применять накопленный опыт для осуществления различных видов детской деятельности, принимать собственные решения и проявлять инициативу;

ребенок способен планировать свои действия, направленные на достижение конкретной цели; демонстрирует сформированные предпосылки к учебной деятельности и элементы готовности к школьному обучению.

1.3. Педагогическая диагностика достижения планируемых результатов

Педагогическая диагностика является основой для целенаправленной деятельности педагога, начальным и завершающим этапом проектирования образовательного процесса в дошкольной группе. Ее функция заключается в обеспечении эффективной обратной связи, позволяющей осуществлять управление образовательным процессом.

Направления и цели педагогической диагностики, а также особенности ее проведения определяются требованиями ФГОС ДО. Во ФГОС ДО указано, что при реализации Программы может проводиться оценка индивидуального развития детей, которая осуществляется педагогическим работником в рамках педагогической диагностики. Данное положение свидетельствует о том, что педагогическая диагностика не является обязательной процедурой.

Специфика педагогической диагностики достижения планируемых образовательных результатов обусловлена следующими требованиями ФГОС ДО:

-планируемые результаты освоения образовательной программы дошкольного образования заданы как целевые ориентиры дошкольного образования и представляют собой социально-нормативные возрастные характеристики возможных достижений ребенка на разных этапах дошкольного детства;

-п.4.3 ФГОС ДО: целевые ориентиры не подлежат непосредственной оценке, в том числе и в виде педагогической диагностики (мониторинга). Они не являются основанием для их формального сравнения с реальными достижениями детей и основой объективной оценки соответствия установленным требованиям образовательной деятельности и подготовки детей;

П.4.3 ФГОС ДО: освоение Программы не сопровождается проведением промежуточных аттестаций и итоговой аттестации воспитанников.

Данные положения подчеркивают направленность педагогической диагностики на оценку индивидуального развития детей дошкольного возраста, на основе которой определяется эффективность педагогических действий и осуществляется их дальнейшее планирование. Результаты педагогической диагностики (мониторинга) используются исключительно для решения следующих образовательных задач:

1) индивидуализации образования (в том числе поддержки ребенка, построения его образовательной траектории или профессиональной коррекции особенностей его развития; анализа профессиональной деятельности);

2) оптимизации работы с группой детей;

3) взаимодействия с семьями воспитанников.

Периодичность проведения педагогической диагностики:

- на начальном этапе освоения ребенком образовательной программы в зависимости от времени его поступления в дошкольную группу (**стартовая диагностика**);

- на завершающем этапе освоения программы его возрастной группой (**заключительная диагностика**).

При проведении диагностики на начальном этапе учитывается адаптационный период пребывания ребенка в группе. Сравнение результатов стартовой и финальной диагностики позволяет выявить индивидуальную динамику развития ребенка.

Педагогическая диагностика индивидуального развития детей проводится педагогом в произвольной форме на основе малоформализованных диагностических методов: *наблюдения, свободных бесед с детьми, анализа продуктов детской деятельности (рисунков, работ по*

лепке, аппликации, построек, поделок и др.), специальных диагностических ситуаций. При необходимости педагог может использовать специальные методики диагностики физического, коммуникативного, познавательного, речевого, художественно-эстетического развития.

Ведущим методом педагогической диагностики является наблюдение. Осуществляя педагогическую диагностику, педагог наблюдает за поведением ребенка в естественных условиях, в разных видах деятельности, специфичных для детей раннего и дошкольного возраста. Ориентирами для наблюдения являются возрастные характеристики развития ребенка. Они выступают как обобщенные показатели возможных достижений детей на разных этапах дошкольного детства в соответствующих образовательных областях. Педагог устанавливает соответствие общих планируемых результатов с результатами достижений ребенка в каждой образовательной области.

В процессе наблюдения педагог обращает внимание на частоту проявления каждого показателя, самостоятельность и инициативность ребенка в деятельности. Частота проявления указывает на периодичность и степень устойчивости показателя. Самостоятельность выполнения действия позволяет определить зону актуального и ближайшего развития ребенка. Инициативность свидетельствует о проявлении субъектности ребенка в деятельности и взаимодействии.

Результаты наблюдения фиксируются в карте развития ребенка. Педагог составляет ее самостоятельно, отразив показатели возрастного развития ребенка, критерии их оценки. Фиксация данных наблюдения позволят педагогу отследить, выявить и проанализировать динамику в развитии ребенка на определенном возрастном этапе, а также скорректировать образовательную деятельность с учетом индивидуальных особенностей развития ребенка и его потребностей.

Применение данного метода при оценке становления основных (ключевых) характеристик развития личности ребенка дает довольно полную и достоверную диагностическую картину и имеет большую ценность для организации образовательного процесса. Карта развития как диагностический инструмент дает возможность педагогу одновременно оценить качество текущего образовательного процесса и составить индивидуальную картину развития ребенка в соответствии с заданными целевыми ориентирами.

Содержание мониторинга	Наименование возрастных групп				
	Первая младшая	Вторая младшая	Средняя	Старшая	Подготовительная
	Направления: «Физическое развитие», «Социально-коммуникативное развитие», «Познавательное развитие», «Речевое развитие», «Художественно-эстетическое развитие»				
Методы мониторинга	Низко формализованные: наблюдение за поведением ребёнка, упражнения игрового содержания, наблюдение за ребенком во время непосредственной образовательной деятельности, дидактические игры, конструирование, классификация предметов, рассматривание картин и иллюстраций, подвижные игры, упражнения на звукопроизношения, рассказывание по картинкам, беседа, экспертная оценка и др.				
Название пособия	-	-	Высоко формализованные: критериально-ориентированное тестирование, скринингтесты, пробы, и др. (проводится психологом)		
	-	-	В.Н. Шебеко, Возрастно-половые показатели физической подготовленности детей		

	<p>Диагностика педагогического процесса в первой младшей группе (2-3 года) дошкольной образовательной ситуации. Автор: Верещагина – СПб.: ООО «Издательство «ДетсвоПрес»</p>	<p>Диагностика педагогического процесса во второй младшей группе (3-4 года) дошкольной образовательной ситуации. Автор: Верещагина – СПб.: ООО «Издательство «ДетсвоПрес»</p>	<p>Диагностика педагогического процесса в средней группе (4-5 лет) дошкольной образовательной ситуации. Автор: Верещагина – СПб.: ООО «Издательство «ДетсвоПрес»</p>	<p>Диагностика педагогического процесса в старшей группе (5-6 лет) дошкольной образовательной ситуации. Автор: Верещагина – СПб.: ООО «Издательство «ДетсвоПрес»</p>	<p>Диагностика педагогического процесса подготовительной к школе группе (6-7 лет) дошкольной образовательной ситуации. Автор: Верещагина – СПб.: ООО «Издательство «ДетсвоПрес»</p>
Сроки проведения	Два раза за учебный год (начало учебного года, конец учебного года)				

Результаты наблюдения могут быть дополнены *свободными беседами с детьми* в свободной форме, которые позволяют выявить причины поступков, наличие интереса к определенному виду деятельности, уточнить знания о предметах и явлениях окружающей действительности и др. *Анализ продуктов детской деятельности* осуществляется на основе изучения материалов *портфолио ребенка* (рисунков, работ по аппликации, фотографий работ по лепке, постройке, поделок и др.). Полученные в процессе анализа качественные характеристики существенно дополняют результаты наблюдения за продуктивной деятельностью детей (изобразительной, конструктивной, музыкальной и др.).

Педагогическая диагностика завершается анализом полученных данных, на основе которых педагог выстраивает взаимодействие с детьми, организует предметно-развивающую среду, мотивирующую активную творческую деятельность воспитанников, составляет индивидуальные образовательные маршруты освоения образовательной Программы, осознанно и целенаправленно проектирует образовательный процесс.

При необходимости используется психологическая диагностика развития детей (выявление и изучение индивидуально-психологических особенностей детей, причин возникновения трудностей в освоении образовательной программы), которую проводят квалифицированные специалисты (педагоги-психологи, психологи). Участие ребенка в психологической диагностике допускается только с согласия его родителей (законных представителей). Результаты психологической диагностики могут использоваться для решения задач психологического сопровождения и оказания адресной психологической помощи.

Дети с различными недостатками в физическом и/или психическом развитии могут иметь качественно неоднородные уровни речевого, познавательного и социального развития личности. Поэтому целевые ориентиры образовательной программы Организации, реализуемой с участием детей с ограниченными возможностями здоровья (далее - ОВЗ), должны учитывать не только возраст ребенка, но и уровень развития его личности, степень выраженности различных нарушений, а также индивидуально-типологические особенности развития ребенка.

Для детей с ограниченными возможностями здоровья необходимо создать особые условия для диагностики и коррекции нарушений развития и социальной адаптации, оказания ранней коррекционной помощи на основе специальных психолого-педагогических подходов и наиболее подходящих для этих детей языков, методов, способов общения и условий, в максимальной степени способствующих получению дошкольного образования, а также социальному развитию этих детей, в том числе посредством организации инклюзивного образования детей с ограниченными возможностями здоровья.

Педагогическая диагностика достижения планируемых результатов освоения Программы в части, формируемой участниками образовательных отношений

дополняется следующими компонентами.

Стартовая педагогическая диагностика подводятся **в сентябре** каждого года.

Заключительная педагогическая диагностика подводятся в апреле каждого

Индивидуальный образовательный маршрут ребёнка включает в себя:

дидактические игры, упражнения, подобранные педагогом индивидуально для каждого ребёнка, позволяющие повысить индивидуальный результат освоения программного содержания по образовательной области, либо разделу Программы.

Критерии для определения результатов освоения образовательной программы дошкольного образования

Сформировано - 3

Дети имеют предусмотренный программой запас умений, используют их для решения поставленных перед ними задач, справляются с заданием самостоятельно, без посторонней помощи и дополнительных (вспомогательных) вопросов. Владеют необходимыми навыками и применяют их. Ответы дают полные с объяснениями и рассуждениями, используют полные предложения. Речь спокойная, с достаточным запасом слов, оперируют предметными терминами.

Частично сформировано - 2

Дети имеют предусмотренный программой запас умений, используют их для решения поставленных задач. Однако им требуется помощь (подсказка) педагога, вспомогательные вопросы. При помощи взрослого, дети справляются с заданиями в полном объёме. Дети знакомы с необходимыми навыками и умеют использовать их, но для этого им нужна помощь. Ответы дают с объяснениями и рассуждениями, применяют сложные и простые предложения и словосочетания. Речь соответствует возрасту с достаточным запасом слов, дети оперируют предметными терминами.

Не сформировано - 1

Дети имеют представления об умениях и навыках, предусмотренных программой для данного возраста, однако испытывают затруднения при их использовании. Если дети пытаются справиться сами, то делают это не в полном объёме. Помощь педагога и вспомогательные вопросы не оказывают значимого влияния на ответы, дети не всегда справляются с заданием, часто отмалчиваются, отказываются выполнять задания или делают их с ошибками, соглашаются с предложенным вариантом, не вникая в суть задания. Ответы даются без объяснений и рассуждений. Дети применяют простые предложения и словосочетания. Речь односложная, с ограниченным запасом слов, не используют предметные термины. При использовании знаний для выполнения задания результат получается недостаточно качественным.

Критерии для определения результатов освоения образовательной программы дошкольного образования в образовательной области «Физическое развитие»

Сформировано - 3

Ребёнок выполняет общеразвивающие упражнения в заданном темпе, чётко, ритмично, выразительно. Владеет необходимыми навыками и применяет их самостоятельно. Без помощи взрослого, выполняет перестроения, прыжки, метание, лазанье, ползание, упражнения с мячом, со скакалкой, соблюдая технику движений, темп. Выполняет нормы по разделу «Физическая культура» для данного возраста, предусмотренные программой. Принимает активное участие в спортивных и подвижных играх, умеет самостоятельно организовать игру, знает правила игр, проявляет творчество.

Ребёнок имеет предусмотренный программой запас знаний и умеет использовать их для решения задач, однако в некоторых случаях ему требуется помощь педагога.

Частично сформировано - 2

В большинстве случаев ребёнок пытается справиться с заданиями сам, делает это в полном объёме, рекомендуемом программой для данного возраста. Ребёнок знает правила подвижных игр, может их объяснить, проявляет активность в организации игр, часто проявляет творчество, но при выполнении упражнений движения ребёнка бывают робкими. Ребёнок имеет навыки, предусмотренные программой для данного возраста, однако испытывает затруднения при выполнении упражнений. Недостаточно развита координация движений, не всегда справляется с заданием. Помощь педагога оказывает положительное влияние на действия ребёнка.

Не сформировано - 1

Ребёнок малоактивен. При выполнении упражнений движения ребёнка робкие, неловкие, скованные. Ребёнок не имеет умений, предусмотренных программой для данного возраста, испытывает затруднения при выполнении упражнений. Плохо развита координация движений, редко проявляет творчество. Ребёнок не справляется с заданием, отказывается выполнять упражнения или делает их неправильно, по большинству компонентов не укладывается в нормы для данного возраста, предусмотренные программой, не проявляет желания заниматься физкультурной деятельностью. Помощь педагога не оказывает значимого влияния на действия ребёнка.

Критерии для определения результатов освоения образовательной программы дошкольного образования в образовательной области «Художественно – эстетическое развитие», в разделе «Музыкальная деятельность»

Сформировано - 3

Ребёнок умеет выразительно и ритмично двигаться в соответствии с разнообразным характером музыки, выполнять танцевальные движения (шаг с притопом, приставной шаг с приседанием, пружинящий шаг, боковой галоп, переменный шаг). Инсценирует игровые песни, придумывает варианты образных движений в играх и хороводах. Может петь песни в удобном диапазоне, исполняя их выразительно, правильно передавая мелодию (ускоряя, замедляя, усиливая и ослабляя звучание). Может петь индивидуально и коллективно, с сопровождением и без него. Внимательно слушает музыкальные произведения до конца, понимает, о чем поется в песне. Узнаёт песни по мелодии, различает звуки по высоте (в пределах квинты). Определяет жанр прослушанного произведения (марш, песня, танец) и инструмент, на котором оно исполняется. Различает части музыкального произведения (вступление, заключение, запев, припев). Определяет общее настроение, характер музыкального произведения. Исполняет сольно и в ансамбле на ударных и звуковысотных детских музыкальных инструментах несложные песни и мелодии. Выполняет нормы в рамках раздел «Музыка» для данного возраста, предусмотренные программой.

Частично сформировано - 2

Ребёнок имеет предусмотренный программой запас знаний и умеет использовать их для решения задач, однако в некоторых случаях ему требуется помощь педагога. В большинстве случаев ребёнок пытается справиться сам, делает это в полном объёме, рекомендуемом программой для данного возраста. Ребёнок поёт песни, активен, слушает музыкальное произведение внимательно. Ребёнок хорошо двигается под музыку, если при выполнении движений затрудняется, повторяет за педагогом. Исполняет сольно и в ансамбле на ударных и звуковысотных детских музыкальных инструментах несложные песни и мелодии, часто проявляет активность, творчество.

Не сформировано - 1

Ребёнок не в полном объёме владеет умениями, предусмотренными программой для данного возраста, испытывает затруднения при выполнении движений, в пении, в назывании музыкальных инструментов, музыку слушает невнимательно, отвлекается. Ребёнок не активен, выполняет движения под музыку робко, неловко, скованно. Плохо развита координация движений. Ребёнок не справляется с заданиями, отказывается петь песни, по большинству компонентов не укладывается в нормы для данного возраста, предусмотренные программой.

Мониторинг адаптации

Учёт педагогами возрастных особенностей - гарант успешной адаптации детей к детскому саду. Сотрудники группы младшего возраста с самых первых дней пребывания ребёнка в детском саду стремятся установить доверительные отношения с детьми, помогают наладить контакты со сверстниками. Предусмотрено проведение мониторинга адаптации детей 3 лет к детскому саду в период с июля по сентябрь последующим показателям.

Эмоциональный настрой ребёнка во время прихода в детский сад. Отношение к расставанию с родителями.

Изменение показателей физического развития ребёнка. Адаптация к режимным моментам.

Взаимодействие с коллективом сверстников. Отношение ребёнка к уходу из детского сада.

****Для детей с 4 лет, два раза в год, в сентябре и в апреле проводится *мониторинг физической подготовленности*, на основе мониторинга физических способностей Завьяловой Т.П.,**

Стародубцевой И.В., результаты заносятся инструктором по физической культуре в протоколы, итоги мониторинга анализируются, намечается перспектива в работе.

Для детей подготовительной группы два раза в год, в сентябре, в апреле проводится *мониторинг готовности* детей старшего дошкольного возраста к обучению в школе, разработанный на основе комплекта диагностических материалов по оценке и учёту индивидуальных особенностей развития детей 5 – 7 лет под редакцией академика РАО М.М. Безруких. Результаты заносятся воспитателем в протоколы, итоги мониторинга анализируются, родители знакомятся с результатами в индивидуальном формате, намечается перспектива в работе.

I.2. Часть, формируемая участниками образовательных отношений

Пояснительная записка

Обязательная часть в соответствии со ФГОС ДО и ФОП ДО составляет не менее 60% от общего объема программы. Часть, формируемая участниками образовательных отношений, составляет не более 40% и ориентирована на специфику национальных, социокультурных и иных условий, в том числе региональных, в которых осуществляется образовательная деятельность; сложившиеся традиции ДОО.

Содержание вариативной части представлено реализацией Регионального компонента по Программе патриотического воспитания дошкольников «История Самарского края» (программа «Я живу на Самарской земле» под ред. О.В.Дыбиной. – Ульяновск: Издатель Качалин Александр Васильевич, 2014).

Одной из наиболее актуальных проблем современного общества является обесценивание нравственных норм, отсутствие патриотизма у растущего поколения. Актуальность парциальной образовательной программы «История Самарского края» характеризуется тем, что одним из ведущих факторов социально-коммуникативного развития детей является их ознакомление с историей родного края. Чувство Родины у ребенка начинается с любви к самым близким людям (отцу, матери, бабушке, дедушке, сестре, брату) и к родному краю.

Представления о Родине начинают формироваться у детей с картинки, слышимой ребенку музыки, окружающей его природы, жизни знакомых улиц. Год от года оно расширяется, обогащается, совершенствуется.

Помочь дошкольникам познакомиться с родным краем, понять его историю, культуру и их взаимосвязь с предметами и объектами окружающей действительности и жизни общества, принять участие в созидательной деятельности – в этом заключается главный смысл данной парциальной образовательной программы «История Самарского края». Малая родина - это и природа, и памятные места города, и люди, которые в нем проживают. Необходимость развития интересов дошкольников в этой области связана с социальным запросом общества: чем полнее, глубже, содержательнее будут знания детей о родном крае и его лучших людях, природе, традициях, символике родного города тем более действенными окажутся они в воспитании любви к родному краю. Большое значение для формирования, расширения и углубления представлений о родном крае, патриотических чувств, воспитания любви к родному краю имеет применение в образовательном процессе местного краеведческого материала.

Цели и задачи реализации Программы

Цель: формирование у дошкольников (том числе с ОВЗ) основ патриотизма в процессе военно-патриотического воспитания, гражданского воспитания, историко-краеведческого воспитания, духовно-нравственного воспитания.

Задачи:

Формирование у дошкольников начальных представлений о родном крае, его особенностях, истории и культуре, знаменитых людях Самарской области.

Развитие у дошкольников положительных чувств к родному краю, гордости за достижения родного края, способствующих возникновению чувств любви к Родине.

Ознакомление дошкольников с системой общечеловеческих норм, правил и требований к поведению личности в современном мире.

Развивать познавательную активность и любознательность, стремление к исследованию в процессе изучения культуры родного края, чувство гордости за свою малую родину, её достижения и культуру, бережное отношение.

Воспитывать чувство сопричастности к наследию родного села и края, гордости за него.

Принципы и подходы к формированию Программы:

В основу программы положены следующие подходы:

Личностно - ориентированный подход направлен на развитие всех качеств личности. Этот подход обращает внимание к личности ребенка, к его внутреннему миру, где таятся еще неразвитые способности и возможности.

Культурологический подход подчеркивает ценность уникальности пути развития своего родного края на основе не противопоставления природных факторов и культуры, а поиска их взаимосвязи, взаимосвязи, взаимовлияния.

Диалектический подход обеспечивает формирование у детей начальных форм диалектического рассмотрения и анализа окружающих явлений в их движении, изменении и развитии, в их взаимосвязях и взаимопереходах. У детей развивается общее понимание того, что любой предмет, любое явление имеет свое прошлое, настоящее, будущее.

Компетентностный подход выдвигает на первое место не сформированность, а умение решать проблемы, возникающие в практической деятельности, и направлен на изучение динамики и оценки результативности полученных навыков и умений.

Значимые для разработки и реализации Программы характеристики.

Программа «История Самарского края» углубляет содержание образовательной области познавательное развитие детей, являясь частью формируемой участниками образовательных отношений образовательной программы дошкольного образования Детского сада п.

Первокоммунарский ГБОУ СОШ с. Герасимовка. Наследовать - значит делать своим, осваивать наследие - то, что было создано, приобретено, накоплено предшествующими поколениями. В рамках программы

«История Самарского края» представлен алгоритм технологии ознакомления детей с родным краем, русской культурой, историей России. Программа «История Самарского края» ориентирована на детей в возрасте от 3 до 7 лет.

Характеристики особенностей развития детей дошкольного возраста

Ученые отмечают, что у ребенка уже в трехлетнем возрасте начинает складываться отношение к различным сторонам окружающей действительности: природе, традициям, культуре. В младшем дошкольном возрасте у детей возрастает объем памяти. Начинает складываться произвольное запоминание: дети способны принять задачу на запоминание, помнят поручения взрослых, могут выучить небольшое стихотворение. Начинает развиваться образное мышление.

На основе пространственного расположения объектов дети могут сказать, что произойдет в результате их взаимодействия. Продолжает развиваться воображение. Дети могут самостоятельно придумать небольшую сказку на заданную тему. Ведущим становится познавательный мотив. Информация, которую ребенок получает в процессе общения, может быть сложной и трудной для понимания, но она вызывает у него интерес. В старшем дошкольном возрасте происходит формирование духовно-нравственной основы ребенка, его эмоций, чувств, мышления, механизмов социальной адаптации в обществе, т.е. начинается процесс осознания себя в окружающем мире. Начинают развиваться те черты характера, которые незримо связывают маленького человека со своим народом, своей страной.

Дети в возрасте 5-7 лет способны давать определения некоторым моральным понятиям и достаточно тонко их различать, могут совершать позитивный нравственный выбор не только в воображаемом плане, но и в реальных ситуациях. Социально-нравственные чувства и эмоции достаточно устойчивы. В основе произвольной регуляции поведения лежат не только усвоенные (или заданные извне) правила и нормы. Расширяется их мотивационная сфера за счет развития таких социальных по происхождению мотивов, как познавательные, просоциальные (побуждающие делать добро), а также мотивов самореализации. Поведение детей 5-7 лет начинает регулироваться также их представлениями о том, «что такое хорошо и что такое плохо». С развитием морально-нравственных представлений напрямую связана и возможность эмоционально оценивать свои поступки.

Продолжает развиваться способность детей понимать эмоциональное состояние другого человека - сочувствие - даже тогда, когда они непосредственно не наблюдают его эмоциональных переживаний. Поведение дошкольников становится менее ситуативным и чаще выстраивается с учетом интересов и потребностей других людей.

Сложнее и богаче по содержанию становится общение с взрослым. По-прежнему, нуждаясь в доброжелательном внимании, уважении и сотрудничестве взрослого, ребенок при этом стремится, как можно больше узнать о нем, причем круг его интересов выходит за рамки конкретного повседневного взаимодействия. Развитие общения детей с взрослыми к концу 7-го года жизни создает отчасти парадоксальную ситуацию. С одной стороны, ребенок становится более инициативным и свободным в общении и взаимодействии с взрослым, с другой, очень зависим от его авторитета. Для него чрезвычайно важно делать все правильно и быть хорошим в глазах взрослого.

Большую значимость для детей 5-7 лет приобретает общение между собой. Их избирательные отношения становятся устойчивыми, именно в этот период зарождается детская дружба. Дети охотно делятся своими впечатлениями, высказывают суждения о событиях и людях, расспрашивают о том, где были, что видели и т.п., то есть участвуют в ситуациях «чистого общения», не связанных с осуществлением других видов деятельности. При этом они могут внимательно слушать друг друга, эмоционально сопереживать рассказам друзей. Дети продолжают активно сотрудничать друг с другом.

В 5-7 лет у детей увеличивается объем памяти, что позволяет им произвольно (т.е. без специальной цели) запомнить достаточно большой объем информации. Дети также могут самостоятельно ставить перед собой задачу что-либо запомнить, используя при этом простейший механический способ запоминания - повторение. Продолжается развитие наглядно-образного мышления, которое позволяет решать ребенку более сложные задачи, с использованием обобщенных наглядных средств (схем, чертежей и пр.) и обобщенных представлений о свойствах различных предметов и явлений. Речевые умения детей позволяют полноценно общаться с разным контингентом людей (взрослыми и сверстниками, знакомыми и незнакомыми). В процессе диалога ребенок старается исчерпывающе ответить на вопросы, сам задает вопросы, понятные собеседнику, согласует свои реплики с репликами других. Активно развивается и другая форма речи - монологическая.

Планируемые результаты

Результатом усвоения содержания парциальной образовательной программы «История Самарского края» является развитие следующих качеств:

Интеллектуальные:

проявляет компетентность в беседе о членах семьи и себе самом.
имеет представление о культуре, традициях, о людях прославивших родной край;
владеет информацией о наиболее ярких представителях флоры и фауны родного края, знаком с полезными ископаемыми;
знает название своего района, символику (флаг, герб), достопримечательности;
интересуется событиями прошлого и настоящего родного села, задумывается о его будущем.

Физические:

отражает свои впечатления о родном крае в предпочитаемой деятельности: рассказывает, изображает, воплощает образы в играх, разворачивает сюжет;
участвует в событиях, жизни детского сада, села (участие в организации минимумея «Русская изба», в проекте «Мы помним наших героев», в праздновании «Дня села»);
соблюдает правила поведения в общественных местах (библиотеке, школе, доме культуры).

Личностные:

проявляет заботу о близких;
любопытен, стремится к самостоятельному поиску информации о крае, селе (найти интересный факт, фотографию, иллюстрацию);
проявляет уважение к людям разных национальностей Оренбуржья и их обычаям;
выражает позитивное отношение к пожилым жителям села;
эмоционально отзывается на красоту родного края.

Оценочный материал.

Для диагностики уровня воспитанности у дошкольников основ патриотизма использовали технологию М. Ю. Новицкой, С. Ю. Афанасьевой, Н. А. Виноградовой, Н. В. Микляевой «Мониторинг нравственно-патриотического воспитания в детском саду и начальной школе».

II. СОДЕРЖАТЕЛЬНЫЙ РАЗДЕЛ

II.1. Обязательная часть

2.1. Задачи и содержание образования (обучения и воспитания) по образовательным областям

Образовательная программа определяет *содержательные линии образовательной деятельности*, реализуемые ДОУ по основным направлениям развития детей дошкольного возраста (*социально-коммуникативного, познавательного, речевого, художественно-эстетического, физического развития*).

В каждой образовательной области сформулированы задачи и содержание образовательной деятельности, предусмотренное для освоения в каждой возрастной группе детей в возрасте от двух месяцев до семи - восьми лет. Представлены задачи воспитания, направленные на приобщение детей к ценностям русского народа, формирование у них ценностного отношения к окружающему миру. Более конкретное и дифференцированное по возрастам описание воспитательных задач приводится в Программе воспитания.

2.1.1. Социально-коммуникативное развитие

Социально-коммуникативное развитие направлено на усвоение норм и ценностей, принятых в обществе, включая моральные и нравственные ценности; развитие общения и взаимодействия ребенка с взрослыми и сверстниками; становление самостоятельности и инициативности, целенаправленности и саморегуляции собственных действий; развитие социального и эмоционального интеллекта, эмоциональной отзывчивости, сопереживания, формирование готовности к совместной деятельности со сверстниками, формирование основ гражданственности и патриотизма, уважительного отношения и чувства принадлежности к своей семье и к сообществу детей и взрослых в Организации, региону проживания и стране в целом; формирование позитивных установок к различным видам труда и творчества; формирование основ социальной навигации и безопасного поведения в быту, социуме, природе и медиaprостранстве (цифровой среде).

Задачи и содержание, предусмотренные в каждой возрастной группе: (ФОП ДО п.18 стр.20-42)

От 2 лет до 3 лет.

В области социально-коммуникативного развития основными **задачами** образовательной деятельности являются:

- поддерживать эмоционально-положительное состояние детей в период адаптации к детскому саду;
- развивать игровой опыт ребенка, помогая детям отражать в игре представления об окружающей действительности;
- поддерживать доброжелательные взаимоотношения детей, развивать эмоциональную отзывчивость в ходе привлечения к конкретным действиям помощи, заботы, участия;
- формировать элементарные представления о людях (взрослые, дети), их внешнем виде, действиях, одежде, о некоторых ярко выраженных эмоциональных состояниях (радость, грусть), о семье и детском саду;
- формировать первичные представления ребенка о себе, о своем возрасте, поле, о родителях и близких членах семьи.

Содержание образовательной деятельности

Педагог поддерживает желание детей познакомиться со сверстником, узнать его имя, используя приемы поощрения и одобрения. Оказывает помощь детям в определении особенностей внешнего вида мальчиков и девочек, их одежды, причесок, предпочитаемых игрушек, задает детям вопросы уточняющего характера (Кто это? Почему это девочка \ мальчик?), объясняет отличительные признаки взрослых и детей, используя наглядный материал и повседневные жизненные ситуации. Показывает и называет ребенку основные части тела и лица человека, его действия. Поддерживает желание ребенка называть и различать основные действия взрослых.

Педагог знакомит детей с основными эмоциями и чувствами человека, обозначает их словом, демонстрирует их проявление мимикой, жестами, интонацией голоса. Предлагает детям повторить слова, обозначающие эмоциональное состояние человека, предлагает детям задания, помогающие закрепить представление об эмоциях, в том числе их узнавание на картинках.

Педагог рассматривает вместе с детьми картинки с изображением семьи: детей, родителей.

Поощряет стремление детей узнавать членов семьи, называть их, рассказывает детям о том, как члены семьи могут заботиться друг о друге.

Педагог поддерживает желание детей познавать пространство своей группы, узнавать вход в группу, ее расположение на этаже, педагогов, которые работают с детьми. Рассматривает с детьми пространство группы, назначение каждого помещения, его наполнение, помогает детям ориентироваться в пространстве группы.

Педагог поддерживает стремление детей выполнять элементарные правила поведения («можно», «нельзя»). Личным показом демонстрирует правила общения: здоровается, прощается, говорит «спасибо», «пожалуйста», напоминает детям о важности использования данных слов в процессе общения со взрослыми и сверстниками, поощряет инициативу и самостоятельность ребенка при использовании «вежливых слов».

Педагог использует приемы общения, позволяющие детям проявлять внимание к его словам и указаниям, поддерживает желание ребенка выполнять указания взрослого, действовать по его примеру и показу.

Педагог организует детей на участие в подвижных, музыкальных, сюжетных и хороводных играх, поощряет их активность и инициативность в ходе участия в играх.

Педагог формирует представление детей о простых предметах своей одежды, обозначает словами каждый предмет одежды, рассказывает детям о назначении предметов одежды, способах их использования (надевание колготок, футболок и т.п.)

От 3 лет до 4 лет

В области социально-коммуникативного развития основными **задачами** образовательной деятельности являются:

В сфере социальных отношений:

- развивать эмоциональную отзывчивость, способность откликаться на ярко выраженные эмоции сверстников и взрослых, различать и понимать отдельные эмоциональные проявления, учить правильно их называть;
- обогащать представления детей о действиях, в которых проявляются доброе отношение и забота о членах семьи, близком окружении;
- поддерживать в установлении положительных контактов между детьми, основанных на общих интересах к действиям с игрушками, предметами и взаимной симпатии;
- оказывать помощь в освоении способов взаимодействия со сверстниками в игре, в повседневном общении и бытовой деятельности;
- приучать детей к выполнению элементарных правил культуры поведения в детском саду.

В области формирования основ гражданственности и патриотизма

-обогащать представления детей о малой родине и поддерживать их отражения в различных видах деятельности.

В сфере трудового воспитания:

- развивать интерес к труду взрослых в детском саду и в семье, формировать представления о конкретных видах хозяйственно-бытового труда, направленных на заботу о детях (мытьё посуды, уборка помещений детского сада и участка и пр.) и трудовые навыки;

-воспитывать бережное отношение к предметам и игрушкам как результатам труда взрослых; приобщать детей к самообслуживанию (одевание, раздевание, умывание), развивать самостоятельность, уверенность, положительную самооценку.

В области формирования основ безопасного поведения:

-развивать интерес к правилам безопасного поведения;

-обогащать представления о правилах безопасного поведения в быту, безопасного использования бытовых предметов и гаджетов.

Содержание образовательной деятельности

В сфере социальных отношений.

Педагог создает условия для формирования у детей образа Я: закрепляет умение называть своё имя и возраст, говорить о себе в первом лице; проговаривает с детьми характеристики, отличающие их друг от друга (внешность, предпочтения в деятельности, личные достижения).

Педагоги способствуют различению детьми основных эмоций (радость, печаль, грусть, гнев, страх, удивление) и пониманию ярко выраженных эмоциональных состояний. При общении с детьми педагог интересуется настроением детей, предоставляет возможность рассказать о своих переживаниях, демонстрирует разнообразные способы эмпатийного поведения (поддержать, пожалеть, обнадежить, отвлечь и порадовать). При чтении художественной литературы педагог обращает внимание на проявления, характеризующие настроения, эмоции и чувства героев, комментирует их отношения и поведение, поощряет подражание детей позитивному опыту персонажей художественных произведений и мультипликации.

Педагог обогащает представления детей о действиях и поступках людей, в которых проявляются доброе отношение и забота о членах семьи, близком окружении, о животных, растениях; знакомят с произведениями, отражающими отношения между членами семьи.

Педагог создает в группе положительный эмоциональный фон для объединения детей, проводит игры и упражнения в кругу, где дети видят и слышат друг друга. Педагог поощряет позитивный опыт взаимодействия детей, создает условия для совместных игр, демонстрирует веселое настроение и удовольствие, которое можно испытывать от совместной игры. Помогает детям обращаться друг к другу, распознавать проявление основных эмоций и реагировать на них. Способствует освоению детьми простых способов общения и взаимодействия: обращаться к детям по именам, договариваться о совместных действиях, вступать в парное общение (спокойно играть рядом, обмениваться игрушками, объединяться в парной игре, вместе рассматривать картинки, наблюдать и пр.). В совместных игровых и бытовых действиях педагог демонстрирует готовность действовать согласованно, создает условия для возникновения между детьми договорённости.

Знакомит детей с элементарными правилами культуры поведения, упражняет в их выполнении (здороваться, прощаться, благодарить).

В области формирования основ гражданственности и патриотизма

Педагог обогащает представления детей о Малой Родине: регулярно напоминает название населенного пункта, в котором живут; знакомит с близлежащим окружением детского сада (зданиями, природными объектами), доступными для рассматривания с территории учреждения. Обсуждает с детьми их любимые места времяпрепровождения в городе (поселке). Демонстрирует эмоциональную отзывчивость на красоту родного края, восхищается природными явлениями.

Поддерживает отражение детьми своих впечатлений о Малой Родине в различных видах деятельности (рассказывает, изображает, воплощает образы в играх, разворачивает сюжет и т. д.).

В сфере трудового воспитания.

Педагог формирует первоначальные представления о том, что предметы делаются людьми, например, демонстрирует процессы изготовления атрибутов для игр. В процессе взаимодействия с

детьми выделяет особенности строения предметов и знакомит с назначением их частей (ручка на входной двери нужна для того, чтобы удобнее было открыть дверь, спинка на скамейке в раздевальной комнате необходима для того, чтобы удобнее было сидеть). Знакомит детей с основными свойствами и качествами материалов, из которых изготовлены предметы, знакомые ребенку (картон, бумага, дерево, ткань), создает игровые ситуации, вызывающие необходимость в создании предметов из разных материалов, использует дидактические игры с предметами и картинками на группировку по схожим признакам, моделирует ситуации для активизации желания детей включиться в выполнение простейших действий бытового труда.

Педагог формирует первоначальные представления о хозяйственно-бытовом труде взрослых дома и в детском саду, поощряет желание детей соблюдать порядок при раздевании на дневной сон (аккуратное складывание одежды), уборке рабочего места после продуктивных видов деятельности (лепки, рисования, аппликации) и т.п. Использует приемы одобрения и поощрения ребенка при правильном выполнении элементарных трудовых действий (убирает за собой посуду на раздаточный стол, убирает рабочее место после занятий, собирает игрушки, помогает раздать наглядный материал на занятие и т.п.).

Педагог поддерживает стремления ребенка самостоятельно выполнять отдельные действия самообслуживания: одевание на прогулку, умывание после сна или перед приемом пищи, элементарный уход за собой (расчесывание волос, поддержание опрятности одежды, пользование носовым платком и т.п.). Педагог создает условия для приучения детей к соблюдению порядка, используя приемы напоминания, упражнения, личного примера, поощрения и одобрения при самостоятельном и правильном выполнении действий по самообслуживанию.

Педагог организует специальные игры и упражнения для развития мелкой моторики рук детей с целью повышения качества выполнения действий по самообслуживанию.

В области формирования основ безопасного поведения.

Педагог поддерживает интерес детей к бытовым предметам, объясняет их назначение и правила использования, доброжелательно и корректно обращает внимание, что не соблюдение правил использования бытовых предметов и гаджетов позволяет создать ситуации, небезопасные для здоровья.

Педагог использует игровые ситуации, создавая условия для демонстрации и формирования умений ребенка пользоваться простыми бытовыми приборами, обсуждает с детьми какими предметами быта детям можно пользоваться только вместе со взрослыми: ножи, иголки, ножницы, лекарства, спички и т.д.

Педагог обсуждает с детьми правила безопасного поведения в группе, рассказывает почему игрушки нужно убирать на свои места, демонстрирует детям как безопасно вести себя за столом, во время одевания на прогулку, во время совместных игр.

Педагог рассказывает детям о том, как себя вести на площадке детского сада, игровой площадке рядом с домом. Обращает внимание детей на необходимость оповещать взрослых (воспитателя, родителей), если ребенок хочет покинуть игровую площадку, уйти с участка детского сада.

Обсуждает вместе с детьми их действия, дает возможность ребенку рассказать о своем опыте, как себя вести безопасно: рядом с бездомными животными (не нужно подходить близко, пугать животных), рядом с незнакомыми растениями (без разрешения взрослых не пробовать незнакомые ягоды, листья растений, если у ребенка появляется желание их попробовать, обязательно сначала спросить у взрослого, можно ли их есть).

Педагог поддерживает интерес детей к вопросам безопасного поведения, поощряет вопросы детей дошкольного возраста, с готовностью на них отвечает, привлекая к обсуждению всех детей.

Использует приемы упражнения, напоминания, личного примера для закрепления формируемых представлений.

От 4 лет до 5 лет

В области социально-коммуникативного развития основными **задачами** образовательной деятельности являются:

В сфере социальных отношений:

формировать положительную высокую самооценку, уверенность в своих силах, стремление к самостоятельности;

развивать эмоциональную отзывчивость к взрослым и детям, слабым и нуждающимся в помощи, воспитывать сопереживание героям литературных и мультипликационных произведений, доброе отношение к животным и растениям;

развивать позитивное отношение и чувство принадлежности детей к семье, уважение к родителям, значимым взрослым;

воспитывать доброжелательное отношение к взрослым и детям;

воспитывать культуру общения с взрослыми и сверстниками, желание выполнять правила поведения, быть вежливыми в общении со старшими и сверстниками;

развивать стремление к совместным играм, взаимодействию в паре или небольшой подгруппе, к взаимодействию в практической деятельности.

В области формирования основ гражданской ответственности и патриотизма:

воспитывать любовь к Родине, уважительное отношение к символам страны, памятным датам;

развивать интерес детей к основным достопримечательностям города (поселка), в котором они живут.

В сфере трудового воспитания:

формировать представления об отдельных профессиях взрослых на основе ознакомления с конкретными видами труда;

воспитывать уважение и благодарность взрослым за их труд, заботу о детях; вовлекать в простейшие процессы хозяйственно-бытового труда;

развивать самостоятельность и уверенность в самообслуживании, желании включаться в повседневные трудовые дела в детском саду и семье.

В области формирования основ безопасного поведения:

обогащать представления детей об основных источниках и видах опасности в быту, на улице, в природе, в общении с незнакомыми людьми;

знакомить детей с простейшими способами безопасного поведения в опасных ситуациях;

формировать представления о правилах безопасного дорожного движения в качестве пешехода и пассажира транспортного средства.

формировать представления о правилах безопасного использования электронных гаджетов, в том числе мобильных устройств, планшетов и пр.

Содержание образовательной деятельности

В сфере социальных отношений. Педагог обогащает представления детей об их развитии, проговаривает и фиксирует внимание на разнообразных возрастных изменениях (когда я был маленький, когда я буду взрослым). Способствует освоению детьми традиционных гендерных представлений.

Формирует положительную самооценку, уверенность в своих силах, отмечает позитивные изменения в развитии и поведении детей, бережно и тактично помогает ребенку обнаружить свои ошибки и найти адекватный способ их устранения.

Педагог способствует распознаванию и пониманию детьми эмоциональных состояний, их разнообразных проявлений, связи эмоций и поступков людей. Создает ситуации получения детьми опыта проявления сочувствия и содействия (эмпатийного поведения) в ответ на эмоциональное состояние сверстников и взрослых, воспитывает чувствительность и внимательность к затруднениям и переживаниям окружающих. При чтении художественной литературы, просмотре фрагментов мультипликационных фильмов педагог обращает внимание на разнообразие эмоциональных проявлений героев, комментирует и обсуждает с детьми обуславившие их причины.

Педагог развивает позитивное отношение и чувство принадлежности детей к семье, уважение к родителям: обогащает представление о структуре и составе семьи, родственных отношениях; семейных событиях, делах.

Обеспечивает включенность детей в детское сообщество, умение согласовывать взаимоотношения со сверстниками. Побуждает детей наблюдать за поведением сверстников, развивает чувствительность к поступкам сверстников, интерес к их действиям. Способствует освоению детьми вербальных и невербальных средств и способов обращения к сверстникам, привлечения внимания и демонстрации своего расположения. Поддерживает детей в ситуации, когда им трудно выразить собственные потребности и при урегулировании конфликтов между сверстниками, демонстрирует культурные формы общения. Стимулирует инициативу и самостоятельный выбор детьми занятий и партнеров, обогащает умение договариваться, поддерживает совместные дела детей в небольших группах (3-4 человека). Обеспечивает развитие личностного отношения ребенка к соблюдению или нарушению моральных норм при взаимодействии со сверстником.

Создает условия для развития детско-взрослого сообщества. Способствует освоению правил и форм проявления вежливости, уважения к старшим: напоминает и демонстрирует различные формы приветствия, прощания, выражения благодарности и просьбы. Знакомит детей с правилами поведения в общественных местах.

Развивает позитивное отношение к детскому саду: знакомит с сотрудниками, с доступными для восприятия детьми правилами жизнедеятельности в детском саду; его традициями; воспитывает бережное отношение к пространству и оборудованию детского сада. Обращает внимание детей на изменение и украшение помещений и территории детского сада, поддерживает инициативу детей и совместно планирует презентацию продуктов деятельности (рисунков, поделок) в пространстве детского сада.

В области формирования основ гражданственности и патриотизма

Воспитывает любовь и уважение к нашей Родине — России. Знакомит с государственной символикой РФ: Российский флаг и герб России, воспитывает уважительное отношение к символам страны.

Обогащает представления детей о государственных праздниках: День защитника Отечества, День Победы. Знакомит детей с содержанием праздника, с памятными местами в городе (поселке), посвященными празднику.

Педагог обогащает представления детей о Малой Родине: знакомит с основными достопримечательностями города (поселка), развивает интерес детей к их посещению с родителями; знакомит с названиями улиц, на которых живут дети. Поддерживает эмоциональную отзывчивость детей на красоту родного края. Создает условия для отражения детьми впечатлений о Малой Родине в различных видах деятельности (рассказывает, изображает, воплощает образы в играх, разворачивает сюжет и т. д.).

Поддерживает интерес к народной культуре страны (устному народному творчеству, народной музыке, танцам, играм, игрушкам).

В сфере трудового воспитания.

Педагог знакомит детей с содержанием и структурой процессов хозяйственно-бытового труда взрослых, обогащает их представления, организуя специальные образовательные ситуации с моделированием конкретных трудовых процессов взрослых, работающих в детском саду (как музыкальный руководитель готовится к занятиям с детьми, как электрик меняет электрические лампочки в групповой комнате, повар делает салат на обед). Беседует с детьми, обращает внимание на целостность трудового процесса, направленного на продуктивный результат, вызывает у детей добрые и уважительные чувства к взрослым, которые заботятся о жизнедеятельности детей в детском саду.

Педагог поддерживает инициативу детей узнать и рассказать о трудовой деятельности взрослых, поощряет коммуникативную активность ребенка, связанную с желанием рассказать о профессии мамы или папы, описать их трудовые действия, рассказать о результатах их труда.

Педагог расширяет представление детей о предметах как результате труда взрослых, о многообразии предметного мира материалов (металл, стекло, бумага, картон, кожа и т.п.), знакомит детей с ключевыми характеристиками материалов, организуя экспериментирование способствует обогащению представлений детей об отличительных признаках материалов для создания продуктов труда (прочный / ломкий материал, промокаемый \ водоотталкивающий материал, мягкий / твердый материал и т.п.)

Педагог рассказывает детям о бытовой технике, помогающей взрослым организовать бытовую труд дома: стиральная и посудомоечная машины, пылесос, мультиварка, миксер, мясорубка, беседует с детьми о назначении бытовой техники, формирует представление о ее назначении для ускорения и облегчения процессов бытового труда.

Педагог создает условия для позитивного включения детей в процессы самообслуживания в процессе режимных моментов группы, поощряет желание детей проявлять самостоятельность и инициативность, используя приемы поощрения и одобрения правильных действий детей, результатов процесса самообслуживания. Одобряет действия детей, направленные на оказание взаимопомощи (помочь доделать поделку, помочь одеться, помочь убрать со стола и т.п.).

В процессе самообслуживания обращает внимание детей на необходимость бережного отношения к вещам: аккуратное складывание одежды, возвращение игрушек на место после игры т.п. В процессе самообслуживания педагог напоминает детям о важности соблюдения очередности действий в трудовом процессе для достижения качественного результата, демонстрирует детям приемы самоконтроля для оценки результата, поощряет действия детей, направленные на применение способов самоконтроля в процессе выполнения действий.

В области формирования основ безопасности поведения.

Педагог способствует обогащению представлений детей об основных правилах безопасного поведения в быту, в природе, на улице, в реальном общении с незнакомыми людьми и в телефонных разговорах с ними.

Создает условия для расширения и углубления интереса детей к бытовым приборам и предметам быта, обсуждает вместе с детьми правила их использования, поощряет стремление детей поделиться своим опытом с другими, предлагает детям рассказать о том, как они дома соблюдают правила безопасного поведения, выбирает вместе с детьми лучшие примеры. Обсуждает с детьми, что порядок в доме и детском саду необходимо соблюдать не только для красоты, но и для безопасности человека, что предметы и игрушки необходимо класть на свое место.

Рассматривает вместе с детьми картинки с правилами и алгоритмами поведения в ситуациях, опасных для здоровья и жизни, которые могут произойти с детьми дома, в условиях детского сада, в ближайшем с домом окружении: если неосторожно пользоваться, брать без разрешения или играть острыми, колющими, режущими предметами, то можно порезаться или уколаться, лучше предупредить взрослого и пользоваться только под его присмотром.

Создает игровые ситуации, в которых ребенок может закрепить опыт безопасного поведения в быту, на улице, в природе, в общении с незнакомыми людьми. Обсуждают с детьми правила безопасного поведения в чрезвычайных ситуациях: как позвать взрослого на помощь, как вызвать помощь по мобильному устройству и т.п.

От 5 лет до 6 лет

В области социально-коммуникативного развития основными **задачами** образовательной деятельности являются:

В сфере социальных отношений:

обогащать представления детей о формах поведения и действий детей в различных ситуациях в семье и детском саду;

содействовать пониманию детьми собственных и чужих эмоциональных состояний и переживаний, овладению способами эмпатийного поведения в ответ на разнообразные эмоциональные проявления сверстников и взрослых;

поддерживать интерес детей к отношениям и событиям в коллективе, согласованию действий между собой и заинтересованности в общем результате совместной деятельности;

обеспечивать умение детей вырабатывать и принимать правила взаимодействия в группе, понимание детьми последствий несоблюдения принятых правил;

расширять представления о правилах поведения в общественных местах; об обязанностях в группе детского сада.

В области формирования основ гражданственности и патриотизма:

воспитывать любовь и уважение к Родине, к людям разных национальностей, проживающим на территории России, их культурному наследию;

знакомить детей с содержанием государственных праздников и традициями празднования, развивать патриотические чувства, уважение и гордость за поступки героев Отечества;

поддерживать детскую любознательность по отношению к родному краю, эмоциональный отклик на проявления красоты в различных архитектурных объектах и произведениях искусства, явлениях природы.

В сфере трудового воспитания:

формировать представления о профессиях и трудовых процессах; воспитывать бережное отношение к труду взрослых, к результатам их труда;

развивать самостоятельность и инициативу в трудовой деятельности по самообслуживанию, хозяйственно-бытовому, ручному труду и конструированию, труду в природе;

знакомить детей с элементарными экономическими знаниями, формировать первоначальные представления о финансовой грамотности.

В области формирования безопасного поведения:

формировать представления детей об основных источниках и видах опасности в быту, на улице, в природе, в интернет-сети и способах безопасного поведения; о правилах безопасности дорожного движения в качестве пешехода и пассажира транспортного средства;

формировать осмотрительное отношение к потенциально опасным для человека ситуациям;

знакомить с основными правилами пользования сети Интернет, цифровыми ресурсами.

Содержание образовательной деятельности

В сфере социальных отношений.

Педагог предоставляет детям возможность рассказать о себе, выразить собственные потребности и желания, воспитывает самоуважение и уверенность в себе, подчеркивает достижения ребенка.

Знакомит детей с их правами. Обогащает представления детей о расширении форм поведения и действий детей в ситуации взросления (помощь взрослым дома и в детском саду, сочувствие и поддержка детей с ОВЗ в детском саду; забота и поддержка младших).

Педагог знакомит детей с основными эмоциями и чувствами, их выражением в мимике, пантомимике, действиях, интонации речи. Анализирует с детьми причины и события, способствующие возникновению эмоций, рассматривает примеры из жизненного опыта детей, произведений литературы и изобразительного искусства, кинематографа и мультипликации. Учит детей понимать свои и чужие эмоциональные состояния, разговаривать о них, демонстрирует примеры эмоциональной поддержки и адекватные возрасту способы регуляции эмоциональных состояний.

Обогащает представлений о семье, семейных и родственных отношениях: члены семьи, ближайшие родственники по линии матери и отца. Способствует пониманию того, как поддерживаются родственные связи (переписка, разговор по телефону, посещения, совместный отдых), как проявляются в семье забота, любовь, уважение друг к другу. Рассматривает проявления семейных традиций и отношения к пожилым членам семьи. Обогащает представления детей о заботе и правилах оказания посильной помощи больному члену семьи.

Педагог поддерживает стремление ребенка быть членом детского коллектива: иметь ближайшее окружение и предпочтения в общении; стремиться к деловому сотрудничеству; в совместной деятельности ориентироваться на свои возможности и сверстника. Способствует овладению детьми умений совместной деятельности: принимать общую цель, договариваться о способах деятельности и материалах, в процессе общего дела быть внимательными друг к другу, проявлять заинтересованность в достижении результата, выражать свое отношение к результату и взаимоотношениям. Стимулирует детей к предотвращению и самостоятельному преодолению конфликтных ситуаций, уступая друг другу, уточняя причину несогласия. Обогащает опыт освоения детьми фронтальных форм совместной деятельности со сверстниками.

Педагог в совместной деятельности с детьми поощряет обсуждение и установление правил взаимодействия в группе, способствует пониманию детьми последствий несоблюдения принятых правил.

Расширяет представления о правилах поведения в общественных местах; об обязанностях в группе детского сада. Обогащает словарь детей вежливыми словами (доброе утро, добрый вечер, хорошего дня, будьте здоровы, пожалуйста, извините, спасибо).

Развивает позитивное отношение к детскому саду: поддерживает желание детей соблюдать порядок и чистоту в группе, преобразовывать пространство в зависимости от предстоящих событий (праздники, мероприятия), воспитывает бережное отношение к пространству и оборудованию детского сада. Включает детей в подготовку мероприятий для родителей, пожилых людей, младших детей в детском саду. Поддерживает чувство гордости детей, удовлетворение от проведенных мероприятий.

В области формирования основ гражданственности и патриотизма.

Педагог воспитывает любовь и уважение к нашей Родине — России. Формирует у детей представления о государственных символах России — гербе, флаге, гимне, знакомит с историей их возникновения в доступной для детей форме. Обогащает представления детей о том, что Россия

— большая многонациональная страна и воспитывает уважение к людям разных национальностей, их культуре. Развивает интерес к жизни людей разных национальностей, проживающих на территории России, их образу жизни, традициям и способствует его выражению в различных видах деятельности детей (рисуют, играют, обсуждают). Уделяет особое внимание традициям и обычаям народов, которые проживают на территории малой родины.

Обогащает представления детей о государственных праздниках: День России, День народного единства, День Государственного флага Российской Федерации, День Государственного герба Российской Федерации, День защитника Отечества, День Победы, Всемирный день авиации и космонавтики. Знакомит детей с содержанием праздника, традициями празднования, памятными местами в городе (поселке), посвященными празднику. Воспитывает уважение к защитникам и героям Отечества. Знакомит детей с яркими биографическими фактами, поступками героев Отечества, вызывает позитивный эмоциональный отклик и чувство гордости.

Педагог обогащает представления детей о Малой Родине: поддерживает любознательность по отношению к родному краю; интерес, почему именно так устроен населенный пункт (расположение улиц, площадей, различных объектов инфраструктуры); знакомит со смыслом некоторых символов и памятников города (поселка), развивает умения откликаться на проявления красоты в различных архитектурных объектах. Поддерживает проявления у детей первичной социальной активности: желание принять участие в значимых событиях, переживание эмоций, связанных с событиями военных лет и подвигами горожан, (чествование ветеранов, социальные акции и пр.).

В сфере трудового воспитания.

Педагог обогащает представления детей о труде взрослых, знакомит детей дошкольного возраста с разными видами производительного (промышленность, строительство, сельское хозяйство) и обслуживающего (сфера досуга и отдыха, сфера культуры, медицина, торговля) труда. Создает образовательные ситуации по ознакомлению детей с конкретными профессиями взрослых, демонстрирует возможные связи между профессиями, обращает внимание детей на содержание каждой профессии в соответствии с общей структурой трудового процесса (мотив, цель, инструменты и оборудование, содержание действий, выбор трудовых действий в соответствии с целью, результат): Продавец продает товар покупателю, рабочий на фабрике изготавливает товар, шофер развозит товар по магазинам, грузчик разгружает товар.

Педагог формирует представление детей о современной технике, ее разнообразии, создает образовательные ситуации для знакомства детей с конкретными техническими приборами, показывает, как техника способствует ускорению получения результата труда и облегчению труда взрослых.

Педагог создает условия для знакомства детей с экономическими знаниями, рассказывает о назначении рекламы для распространения информации о товаре, формирует представление о финансовой грамотности человека, обсуждает с детьми назначение денег и их участие в процессе приобретения товаров или услуг, организует проблемные и игровые ситуации для детей, развивает умения планировать расходы на покупку необходимых товаров и услуг, формирует уважение к труду родителей.

Педагог продолжает поощрять инициативность и самостоятельность детей в процессах самообслуживания в группе (убрать постель после сна, расставить ровно стулья за столами в зоне учебной деятельности), создает проблемные и игровые ситуации для развития умений выполнять отдельные трудовые действия, привлекает к решению поставленных задач родителей с целью создания дома условий для развития умений реализовывать элементы хозяйственно-бытового труда: вымыть тарелку после обеда, вытереть пыль в комнате, застелить кровать, погладить носовой платок, покормить домашнего питомца и т.п.

Педагог создает условия для коллективного выполнения детьми трудовых поручений во время дежурства, учит детей распределять между собой трудовые поручения для получения единого трудового результата.

В области формирования безопасного поведения.

Педагог создает условия для закрепления представлений детей о правилах безопасного поведения в быту, на улице, в природе, в общении с людьми. Обсуждает с детьми содержание детских книг, где герои попадают в опасные ситуации, побуждает детей к рассуждениям, что нужно было сделать, чтобы избежать опасности, обговаривает вместе с детьми алгоритм

безопасного поведения. Рассматривает с детьми картинки, постеры, где раскрывается связь между необдуманным и неосторожным действиями человека и опасными последствиями разрешения ситуации (наступил на люк – чуть не провалился в шахту, толкнул ребенка на горке – мальчик упал на острый лед и т.п.). Иницирует проблемными вопросами желание детей рассказать о том, как можно было избежать опасной ситуации, какие советы дети могли бы дать героям, представленным на картинках.

Педагог создает условия для самостоятельной деятельности детей, где можно было бы применить навыки безопасного поведения: организует игровые и проблемные ситуации, решая которые ребенок может закрепить правила безопасного поведения. Иницирует вместе с детьми создание общих правил безопасного поведения в группе, на улице, в природе, в общении с людьми, поощряет интерес детей к данной теме, поддерживает их творческие находки и предложения. Читает с детьми художественную литературу, иницирует обсуждение с детьми тех эпизодов книги, где герои попадают в опасную ситуацию, активизирует проблемными вопросами желание детей рассказать, как нужно было себя вести в подобной ситуации, чтобы избежать опасности.

Воспитатель обсуждает с детьми правила пользования сетью Интернет, цифровыми ресурсами.

От 6 лет до 7 лет

В области социально-коммуникативного развития основными **задачами** образовательной деятельности являются:

В сфере социальных отношений: поддерживать положительную и высокую самооценку ребенка, уверенность в себе, осознание роста своих достижений, чувства собственного достоинства, стремления стать школьником;

обогащать опыт применения разнообразных способов взаимодействия с взрослыми и сверстниками; развитие начал социально-значимой активности;

обогащать эмоциональный опыт ребенка, развивать способность ребенка распознавать свои переживания и эмоции окружающих, осуществлять выбор социально одобряемых действий в конкретных ситуациях и обосновывать свои намерения и ценностные ориентации;

развивать способность ребенка понимать и учитывать интересы и чувства других; договариваться и дружить со сверстниками;

разрешать возникающие конфликты конструктивными способами;

воспитывать привычки культурного поведения и общения с людьми, основ этикета, правил поведения в общественных местах.

В области формирования основ гражданственности и патриотизма:

воспитывать патриотические и интернациональные чувства, любовь и уважение к Родине, к представителям разных национальностей, интерес к их культуре и обычаям;

расширять представления детей о государственных праздниках и поддерживать интерес детей к событиям, происходящим в стране, развивать чувство гордости за достижения страны в области спорта, науки и искусства, служения и верности интересам страны;

знакомить с целями и доступными практиками волонтерства в России и включать детей при поддержке взрослых в социальные акции, волонтерские мероприятия в детском саду и в городе (поселке);

развивать интерес детей к родному городу (поселку), переживание чувства удивления, восхищения достопримечательностями, событиями прошлого и настоящего; поощрять активное участие в праздновании событий, связанных с его местом проживания.

В сфере трудового воспитания:

развивать ценностное отношение к труду взрослых;

формировать представления о труде как ценности общества, о разнообразии и взаимосвязи видов труда и профессий;

формировать элементы финансовой грамотности, осознания материальных возможностей родителей, ограниченности материальных ресурсов;

развивать интерес и самостоятельность в разных видах доступного труда, умения включаться в реальные трудовые связи с взрослыми и сверстниками;

поддерживать освоение умений сотрудничества в совместном труде;

воспитывать ответственность, добросовестность, стремление к участию в труде взрослых, оказанию посильной помощи.

В области формирования безопасного поведения:

формировать представления об опасных для человека ситуациях в быту, в природе и способах правильного поведения; о правилах безопасности дорожного движения в качестве пешехода и пассажира транспортного средства;

воспитывать осторожное и осмотрительное отношение к потенциально опасным для человека ситуациям в общении, в быту, на улице, в природе, в интернет сети.

Содержание образовательной деятельности.

В сфере социальных отношений.

Педагог обеспечивает детям возможность самооценки возможностей, признания собственных ошибок, рефлексии качества решения поставленных задач, определения путей саморазвития.

Знакомит детей с их правами, возможными вариантами поведения и реакций в случае их нарушения.

Воспитывает осознанное отношение к своему будущему и стремление быть полезным обществу.

Педагог знакомит детей с изменением позиции человека с возрастом (ребенок посещает детский сад, затем учится в школе, в колледже, вузе, взрослый работает, пожилой человек передает опыт последующим поколениям). Объясняет детям о необходимости укрепления связи между поколениями, взаимной поддержки детей и взрослых.

Обогащает представления детей о школе, школьниках, учителе; поддерживает стремление к школьному обучению, к познанию, освоению чтения, письма. Расширяет представление о роли школы в жизни людей.

Педагог развивает умение детей распознавать собственные эмоции и чувства, понимать чувства и переживания окружающих; учит понимать эмоциональное состояние сверстников по невербальным признакам (обращает внимание на мимику, позу, поведение); помогает находить причины и следствия возникновения эмоций, анализировать свои переживания и рассказывать о них; использовать социально приемлемые способы проявления эмоций и доступных возрасту способы произвольной регуляции эмоциональных состояний (сменить вид деятельности и пр.).

Демонстрирует детям отражение эмоциональных состояний в природе и произведениях искусства.

Расширяет представления о семье, семейных и родственных отношениях: взаимные чувства, правила общения в семье, значимые и памятные события, досуг семьи, семейный бюджет.

Обогащает представления о нравственных качествах людей, их проявлении в поступках и взаимоотношениях.

Педагог развивает умение сотрудничать со сверстниками: побуждает к обсуждению планов, советуется с детьми по поводу дел в группе; поддерживает обращенность и интерес к мнению сверстника, инициирует ситуации взаимопомощи и взаимообучения детей в различных видах деятельности; подчеркивает ценность каждого ребенка и его вклада в общее дело; способствует тому, чтобы дети в течение дня в различных видах деятельности выбирали партнеров по интересам; помогает устанавливать детям темп совместных действий.

Воспитывает привычку без напоминаний использовать в общении со сверстниками взрослыми формулы словесной вежливости (приветствие, прощание, просьбы, извинения).

Приучает детей самостоятельно соблюдать установленный порядок поведения в группе, регулировать собственную активность. Обогащает представления о том, что они самые старшие среди детей в детском саду, показывают другим хороший пример, заботятся о малышах, помогают взрослым, готовятся к школе.

В области формирования основ гражданственности и патриотизма.

Педагог воспитывает патриотические и интернациональные чувства, любовь и уважение к нашей Родине — России. Знакомит детей с признаками и характеристиками государства с учетом возрастных особенностей восприятия ими информации (территория государства и его границы, столица и т.д.). Рассказывает, что Россия — самая большая страна мира и показывает на глобусе и карте. Расширяет представления о столице России – Москве и об административном центре федерального округа, на территории которого проживают дети. Знакомит с основными положениями порядка использования государственной символики (бережно хранить, вставлять во время исполнения гимна страны).

Обогащает представления о том, что в нашей стране мирно живут люди разных национальностей, воспитывает уважение к представителям разных национальностей, интерес к их культуре и обычаям. Знакомит детей с назначением и доступными практиками волонтерства в России, вызывает эмоциональный отклик, осознание важности и значимости волонтерского движения. Предлагает детям при поддержке родителей включиться в социальные акции, волонтерские мероприятия в детском саду и в городе (поселке).

Расширяет представления детей о государственных праздниках: День России, День народного единства, День Государственного флага Российской Федерации, День Государственного герба Российской Федерации, День защитника Отечества, День Победы, Всемирный день авиации и космонавтики. Знакомит детей с праздниками: День полного освобождения Ленинграда от фашистской блокады; Международный день родного языка, День добровольца (волонтера) в России, День Конституции Российской Федерации. Включает детей в празднование событий, связанных с жизнью города, — День рождения города, празднование военных триумфов, памятные даты, связанные с жизнью и творчеством знаменитых горожан. Поощряет интерес детей к событиям, происходящим в стране, воспитывать чувство гордости за ее достижения. Воспитывает уважение к защитникам Отечества, к памяти павших бойцов.

Развивает интерес детей к родному городу (поселку), переживание чувства удивления, восхищения достопримечательностями, событиями прошлого и настоящего. Способствует проявлению активной деятельностной позиции детей: непосредственное познание достопримечательностей родного города на прогулках и экскурсиях, чтение произведений детской литературы, в которой представлена художественно-эстетическая оценка родного края. Учит детей действовать с картой города, создавать коллажи и макеты городских локаций, использовать макеты в различных видах

деятельности. Знакомит детей с жизнью и творчеством знаменитых горожан; с профессиями, связанными со спецификой родного города (поселка).

В сфере трудового воспитания.

Педагог расширяет и углубляет представления о труде взрослых путем знакомства детей с разными профессиями, рассказывает о современных профессиях, возникших в связи с потребностями людей. Организует встречи детей с представителями разных профессий, организует экскурсии с целью продемонстрировать реальные трудовые действия и взаимоотношения специалистов на работе, организует просмотры видеофильмов, мультфильмов, чтение художественно литературы для знакомства детей с многообразием профессий современного человека. Организует этические беседы с детьми с целью обсуждения требований, предъявляемых к человеку определённой профессии, раскрывает личностные качества, помогающие человеку стать профессионалом и качественно выполнять профессиональные обязанности.

Педагог создает игровые и проблемные ситуации для расширения представлений детей об обмене ценностями в процессе производства и потребления товаров и услуг, о денежных отношениях в сфере обмена товаров и услуг, развития умений бережливости, рационального поведения в процессе реализации обменных операций: деньги – товар (продажа – покупка), формирует представления о реальной стоимости и цене отдельных продуктов питания, игрушек, детских книг. В процессе обсуждения с детьми основ финансовой грамотности педагог формирует элементы культуры потребления: бережного отношения к ресурсам потребления: воде, электричеству, продуктам питания, одежде, обуви, жилищу.

Поощряет инициативность и самостоятельность детей в процессах самообслуживания в группе (убрать постель после сна, расставить ровно стулья за столами в зоне учебной деятельности), создает проблемные и игровые ситуации для развития умений выполнять отдельные трудовые действия, привлекает к решению поставленных задач родителей с целью создания дома условий для развития умений реализовывать элементы хозяйственно-бытового труда: вымыть тарелку после обеда, вытереть пыль в комнате, застелить кровать, погладить носовой платок, покормить домашнего питомца и т.п.

Поддерживает коллективное выполнение детьми трудовых поручений во время дежурства, учит детей распределять между собой трудовые поручения для получения единого трудового результата, знакомит детей с правилами использования инструментов труда – ножниц, иголки и т.п.

В области формирования безопасного поведения.

Педагог осуществляет ознакомление детей с правилами безопасного поведения в ситуациях, создающих угрозу жизни и здоровью ребенка (погас свет (остался один в темноте), потерялся на улице, в лесу, в магазине, во время массового праздника, получил травму (ушиб, порез) и т.п.

Создавая игровые, проблемные ситуации, досуги, квесты для детей, педагог активизирует самостоятельный опыт детей в области безопасного поведения, позволяет детям демонстрировать сформированные умения, связанные с безопасным поведением.

Педагог инициирует самостоятельность и активность детей в соблюдении норм и правил безопасного поведения, ободряет похвалой правильно выполненные действия.

Педагог рассказывает детям о правилах оказания первой медицинской помощи при первых признаках недомогания, травмах, ушибах. Закрепляет через организацию дидактических игр, упражнений действия детей, связанные с оказанием первой медицинской помощи.

Организует встречи детей со специалистами, чьи профессии связаны с безопасностью (врач скорой помощи, врач – травматолог, полицейский, охранник в детском саду, пожарный и т.п.) с целью обогащения представлений детей о безопасном поведении дома, на улице, в природе, в детском саду,

в местах большого скопления людей: в магазинах, на вокзалах, на праздниках, в развлекательных центрах и парках.

Обсуждает с детьми правила безопасного общения и взаимодействия со сверстниками в разных жизненных ситуациях, поощряет стремление детей дошкольного возраста создать правила безопасного общения в группе.

Обсуждает с детьми безопасные правила использования цифровых ресурсов, правила пользования мобильными телефонами с учётом требований Санитарных правил СП 2.4.3648-20 «Санитарно-эпидемиологические требования к организациям воспитания и обучения, отдыха и оздоровления детей и молодежи», утверждённых постановлением Главного государственного санитарного врача Российской Федерации от 28 сентября 2020 г. № 28 (зарегистрировано Министерством юстиции Российской Федерации 18 декабря 2020 г, регистрационный № 61573), действующим до 1 января 2027 года (далее - СП 2.4.3648-20), и Санитарных правил и норм СанПиН 1.2.3685-21 «Гигиенические нормативы и требования к обеспечению безопасности и (или) безвредности для человека факторов среды обитания», утверждённых постановлением Главного государственного санитарного врача Российской Федерации от 28 января 2021 г. № 2 (зарегистрировано Министерством юстиции Российской Федерации 29 января 2021 г., регистрационный №62296), действующим до 1 марта 2027 года (далее - СанПиН 1.2.3685-21).

Решение совокупных задач воспитания в рамках образовательной области «Социально-коммуникативное развитие» направлено на приобщение детей к ценностям «Родина», «Природа», «Семья», «Человек», «Жизнь», «Милосердие», «Добро», «Дружба», «Сотрудничество», «Труд». Это предполагает решение задач нескольких направлений воспитания:

- воспитание уважения к своей семье, своему населенному пункту, родному краю, своей стране;
- воспитание уважительного отношения к другим людям - детям и взрослым (родителям (законным представителям), педагогам, соседям и другим), вне зависимости от их этнической и национальной принадлежности;
- воспитание ценностного отношения к культурному наследию своего народа, к нравственным и культурным традициям России;
- содействие становлению целостной картины мира, основанной на представлениях о добре и зле, красоте и уродстве, правде и лжи;
- воспитание социальных чувств и навыков: способности к сопереживанию, общительности, дружелюбия, сотрудничества, умения соблюдать правила, активной личностной позиции;
- создание условий для возникновения у ребёнка нравственного, социально значимого поступка, приобретения ребёнком опыта милосердия и заботы;
- поддержка трудового усилия, привычки к доступному дошкольнику напряжению физических, умственных и нравственных сил для решения трудовой задачи;
- формирование способности бережно и уважительно относиться к результатам своего труда и труда других людей.

2.1.2. Познавательное развитие.

Познавательное развитие предполагает развитие интересов детей, любознательности и познавательной мотивации; освоение сенсорных эталонов и перцептивных (обследовательских) действий, развитие поисковых исследовательских умений, мыслительных операций, воображения и способности к творческому преобразованию объектов познания; формирование познавательных действий, становление сознания; развитие воображения и творческой активности; формирование первичных представлений о себе, других людях, объектах окружающего мира, о свойствах

отношениях объектов окружающего мира (форме, цвете, размере, материале, звучании, ритме, темпе, количестве, числе, части и целом, пространстве и времени, движении и покое, причинах и следствиях и др.), о малой родине и Отечестве, представлений о социокультурных ценностях нашего народа, об отечественных традициях и праздниках, о планете Земля как общем доме людей, об особенностях её природы, многообразии стран народов мира; формирование представлений о цифровых средствах познания окружающего мира, способах их безопасного использования.

Задачи и содержание, предусмотренные по каждой возрастной группе:

(ФОП ДО п.19 стр.42-57)

От 2 лет до 3 лет

В области познавательного развития основными **задачами** образовательной деятельности являются: развивать разные виды восприятия: зрительного, слухового, осязательного, вкусового, обонятельного;

развивать наглядно-действенное мышление в процессе решения познавательных практических задач; совершенствовать обследовательские действия: выделение цвета, формы, величины как особых признаков предметов, поощрять сравнение предметов между собой по этим признакам и количеству, использовать один предмет в качестве образца, подбирая пары, группы;

формировать у детей простейшие представления о геометрических фигурах, величине и количестве предметов на основе чувственного познания;

развивать первоначальные представления о себе и близких людях, эмоционально-положительное отношение к членам семьи и людям ближайшего окружения, о деятельности взрослых;

расширять представления о родном городе (селе), его достопримечательности, эмоционально откликаться на праздничное убранство дома, детского сада;

организовывать взаимодействие и знакомить с животными и растениями ближайшего окружения, их названиями, строением и отличительными особенностями, некоторыми объектами неживой природы;

развивать способность наблюдать за явлениями природы, воспитывать бережное отношение к животным и растениям.

Содержание образовательной деятельности

Сенсорные эталоны и познавательные действия. Педагог демонстрирует детям и включает их в деятельность на сравнение предметов и определение их сходства-различия, на подбор и группировку по заданному образцу (по цвету, форме, величине). Побуждает и поощряет освоение простейших действий, основанных на перестановке предметов, изменении способа их расположения, количества; на действия переливания, пересыпания. Проводит игры-занятия с использованием предметов-орудий: сачков, черпачков для выуживания из специальных емкостей с водой или без воды шариков, плавающих игрушек, палочек со свисающим на веревке магнитом для «ловли» на нее небольших предметов. Организует действия с игрушками, имитирующими орудия труда (заколачивание молоточком втулочек в верстачок, сборка каталок с помощью деревянных или пластмассовых винтов) и т.п., создает ситуации для использования детьми предметов-орудий в самостоятельной игровой и бытовой деятельности с целью решения практических задач.

Педагог поощряет действия детей с предметами, при ориентации на 2—3 свойства одновременно; собирание одноцветных, а затем и разноцветных пирамидок из 4—5 и более колец, располагая их по убывающей величине; различных по форме и цвету башенок из 2—3-х геометрических форм-вкладышей; разбирание и собирание трехместной матрешки с совмещением рисунка на ее частях, закрепляя понимание детьми слов, обозначающих различный размер предметов, их цвет и форму. В ходе проведения с детьми дидактических упражнений и игр-занятий формирует обобщенные

способы обследования формы предметов — ощупывание, рассматривание, сравнение, сопоставление; продолжает поощрять появление настойчивости в достижении результата познавательных действий.

Математические представления. Педагог подводит детей к освоению простейших умений в различении формы окружающих предметов, используя предэталонные представления о шаре, кубе, круге, квадрате; подборе предметов и геометрических фигур по образцу, различению и сравнению предметов по величине, выбору среди двух предметов при условии резких различий: большой и маленький, длинный и короткий, высокий и низкий. Поддерживает интерес детей к животным и растениям.

Содержание образовательной деятельности

Сенсорные эталоны и познавательные действия. Педагог демонстрирует детям и включает их в деятельность на сравнение предметов и определение их сходства-различия, на подбор и группировку по заданному образцу (по цвету, форме, величине). Побуждает и поощряет освоение простейших действий, основанных на перестановке предметов, изменении способа их расположения, количества; на действия переливания, пересыпания. Проводит игры-занятия с использованием предметов-орудий: сачков, черпачков для выуживания из специальных емкостей с водой или без воды шариков, плавающих игрушек, палочек со свисающим на веревке магнитом для «ловли» на нее небольших предметов. Организует действия с игрушками, имитирующими орудия труда (заколачивание молоточком втулочек в верстачок, сборка каталок с помощью деревянных или пластмассовых винтов) и т.п., создает ситуации для использования детьми предметов-орудий в самостоятельной игровой и бытовой деятельности с целью решения практических задач.

Педагог поощряет действия детей с предметами, при ориентации на 2—3 свойства одновременно; собирание одноцветных, а затем и разноцветных пирамидок из 4—5 и более колец, располагая их по убывающей величине; различных по форме и цвету башенок из 2—3-х геометрических форм-вкладышей; разбирает и собирает трехместную матрешку с совмещением рисунка на ее частях, закрепляя понимание детьми слов, обозначающих различный размер предметов, их цвет и форму. В ходе проведения с детьми дидактических упражнений и игр-занятий формирует обобщенные способы обследования формы предметов — ощупывание, рассматривание, сравнение, сопоставление; продолжает поощрять появление настойчивости в достижении результата познавательных действий.

Математические представления. Педагог подводит детей к освоению простейших умений в различении формы окружающих предметов, используя предэталонные представления о шаре, кубе, круге, квадрате; подборе предметов и геометрических фигур по образцу, различению и сравнению предметов по величине, выбору среди двух предметов при условии резких различий: большой и маленький, длинный и короткий, высокий и низкий. Поддерживает интерес детей к количественной стороне различных групп предметов (много и много, много и мало, много и один) предметов.

Окружающий мир. Педагог расширяет представления детей об окружающем мире, знакомит их с явлениями общественной жизни, с деятельностью взрослых (повар варит кашу, шофер ведет машину, доктор лечит); развивает представления о себе (о своем имени, именах близких родственников), о внешнем облике человека, о его физических особенностях (у каждого есть голова, руки, ноги, лицо; на лице — глаза, нос, рот и т.д.); о его физических и эмоциональных состояниях (проголодался — насытился, устал — отдохнул; намочил — вытер; заплакал — засмеялся и т.д.); о деятельности близких ребенку людей («Мама моет пол»; «Бабушка вяжет носочки»; «Сестра рисует»; «Дедушка читает газету»; «Брат строит гараж»; «Папа работает за компьютером» и т.п.); о

предметах, действиях с ними и их назначении: предметы домашнего обихода (посуда, мебель, одежда), игрушки, орудия труда (веник, метла, лопата, ведро, лейка и т.д.).

Природа. В процессе ознакомления с природой педагог организует взаимодействие и направляет внимание детей на объекты живой и неживой природы, явления природы, которые доступны для непосредственного восприятия. Формирует представления о домашних и диких животных и их детенышах (особенности внешнего вида, части тела, питание, способы передвижения), о растениях ближайшего окружения (деревья, овощи, фрукты и др.), их характерных признаках (цвет, строение, поверхность, вкус), привлекает внимание и поддерживает интерес к объектам неживой природы (солнце, небо, облака, песок, вода), к некоторым явлениям природы (снег, дождь, радуга, ветер), поощряет бережное отношение к животным и растениям.

От 3 лет до 4 лет

В области познавательного развития основными **задачами** образовательной деятельности являются: формировать представления детей о сенсорных эталонах цвета и формы, их использовании в самостоятельной деятельности;

развивать умение непосредственного попарного сравнения предметов по форме, величине и количеству, определяя их соотношение между собой; помогать осваивать чувственные способы ориентировки в пространстве и времени; развивать исследовательские умения;

обогащать представления ребенка о себе, окружающих людях, эмоционально-положительного отношения к членам семьи, к другим взрослым и сверстникам;

конкретизировать представления детей об объектах ближайшего окружения: о родном городе, его названии, достопримечательностях и традициях, накапливать эмоциональный опыт участия в праздниках;

расширять представления детей о многообразии и особенностях растений, животных ближайшего окружения, их существенных отличительных признаках, неживой природе, явлениях природы и деятельности человека в природе в разные сезоны года, знакомить с правилами поведения по отношению к живым объектам природы.

Содержание образовательной деятельности

Сенсорные эталоны и познавательные действия

Педагог развивает у детей осязательно-двигательные действия: рассматривание, поглаживание, ощупывание ладонью, пальцами по контуру, прокатывание, бросание и др., расширяет содержание представлений ребенка о различных цветах (красный, желтый, зеленый, синий, черный, белый), знакомит с оттенками (розовый, голубой, серый) и закрепляет слова, обозначающие цвет. Организуя поисковую деятельность, конкретизирует и обогащает познавательные действия детей, задает детям вопросы, обращает внимание на постановку цели, определение задач деятельности, развивает умения принимать образец, инструкцию взрослого, поощряет стремление самостоятельно завершить начатое действие. Организует и поддерживает совместные действия ребенка со взрослым и сверстниками.

При сравнении двух предметов по одному признаку педагог направляет внимание детей на выделение сходства, на овладение действием соединения в пары предметов с ярко выраженными признаками сходства, группировкой по заданному предметному образцу и по слову.

Математические представления. Педагог продолжает работу по освоению детьми практического установления простейших пространственно-количественных связей и отношений между предметами: больше-меньше, короче-длиннее, шире-уже, выше-ниже, такие же по размеру; больше-меньше, столько же, поровну, не поровну по количеству, используя приемы наложения и приложения; организует овладение уравниванием неравных групп предметов путем добавления одного предмета к

меньшей группе или удаления одного предмета из большей группы; расширяет диапазон слов, обозначающих свойства, качества предметов и отношений между ними.

Знакомит детей с некоторыми фигурами: шар, куб, круг, квадрат, треугольник, активизируя в их речи данные названия; обращает внимание на использование в быту характеристик: ближе (дальше), раньше (позже); помогает на чувственном уровне ориентироваться в пространстве от себя: впереди (сзади), сверху (снизу), справа (слева) и времени (понимать контрастные особенности утра и вечера, дня и ночи).

Окружающий мир. Педагог формирует у детей начальные представления и эмоционально-положительное отношение к родителям и другим членам семьи, людям ближайшего окружения, поощряет стремление детей называть их по имени, включаться в диалог, в общение и игры с ними; побуждает ребенка благодарить за подарки, оказывать посильную помощь родным, приобщаться к традициям семьи. Знакомит с родным городом (селом), дает начальные представления о родной стране, о некоторых наиболее важных праздниках и событиях. Включая детей в отдельные бытовые ситуации, знакомит с трудом людей близкого окружения, (ходят в магазин, убирают квартиру, двор, готовят еду, водят транспорт и др.). Знакомит с трудом работников детского сада (помощника воспитателя, повара, дворника, водителя). Демонстрирует некоторые инструменты труда, воспитывает бережное отношение к предметам, сделанным человеческими руками. Поощряет детей за проявление аккуратности (не сорить, убирать за собой, не расходовать лишние материалы зря и т.д.). Дает первые представления о разнообразии вещей: игрушек, видов транспорта (машина, автобус, корабль и др.), книг (большие, маленькие, толстые, тонкие, книжки-игрушки, книжки-картинки и др.). В ходе практического обследования знакомит с некоторыми овощами и фруктами (морковка, репка, яблоко, банан, апельсин и др.), их вкусовыми качествами (кислый, сладкий, соленый).

Природа. Педагог расширяет представления о диких и домашних животных, деревьях, кустарниках, цветковых, травянистых растениях, овощах и фруктах, ягодах данной местности, помогает их различать и группировать на основе существенных признаков: внешний вид, питание; польза для человека; знакомит с объектами неживой природы и некоторыми свойствами воды, песка, глины, камней. Продолжает развивать способность наблюдать за явлениями природы в разные сезоны года и изменениями в жизни животных, растений и человека (выделять признаки времен года по состоянию листвы на деревьях, почвенному покрову). Способствует усвоению правил поведения в природе (не ломать ветки, не рвать растения, осторожно обращаться с животными, заботиться о них), развивает умение видеть красоту природы и замечать изменения в ней в связи со сменой времен года.

От 4 лет до 5 лет

В области познавательного развития основными **задачами** образовательной деятельности являются: обогащать сенсорный опыт детей, развивать целенаправленное восприятие и самостоятельное обследование окружающих предметов (объектов) с опорой на разные органы чувств; развивать способы решения поисковых задач в самостоятельной и совместной со сверстниками и взрослыми деятельности; обогащать элементарные математические представления о количестве, числе, форме, величине предметов, пространственных и временных отношениях; расширять представления о себе и своих возможностях в познавательной деятельности с родителями и членами семьи; продолжать развивать представления детей о труде взрослого; развивать представления детей о своей малой родине, названии города, его достопримечательностях, поддерживать интерес к стране; знакомить с традициями и праздниками, принимать участие в подготовке к праздникам, эмоционально откликаться на участие в них;

расширять представления о многообразии объектов живой природы, их особенностях, питании, месте обитания, жизненных проявлениях и потребностях;

обучать сравнению и группировке объектов живой природы на основе признаков, знакомить с объектами и свойствами неживой природы, отличительными признаками времен года, явлениями природы и деятельностью человека в разные сезоны, воспитывать эмоционально-положительное отношение ко всем живым существам, желание их беречь и заботиться.

Содержание образовательной деятельности

Сенсорные эталоны и познавательные действия. На основе обследовательских действий педагог формирует у детей умение различать и называть уже известные цвета (красный, синий, зеленый, желтый, белый, черный) и оттенки (розовый, голубой, серый); знакомит с новыми цветами и оттенками (коричневый, оранжевый, светло-зеленый). Развивает способность различать и называть форму окружающих предметов, используя сенсорные эталоны геометрические фигуры (круг, квадрат, овал, прямоугольник, треугольник); находить отличия и сходства между предметами по 2 – 3-м признакам путем непосредственного сравнения, осваивать группировку, классификацию и сериацию; описывать предметы по 3 – 4-м основным свойствам.

Математические представления. Педагог формирует у детей умения считать в пределах пяти с участием различных анализаторов (на слух, ощупь, счет движений и др.), пересчитывать предметы и отсчитывать их по образцу и названному числу; способствует пониманию независимости числа от формы, величины и пространственного расположения предметов; помогает освоить порядковый счет в пределах пяти, познанию пространственных и временных отношений (вперед, назад, вниз, вперед, налево, направо, утро, день, вечер, ночь, вчера, сегодня, завтра).

Окружающий мир. Педагог демонстрирует детям способы объединения со сверстниками для решения поставленных поисковых задач (обсуждать проблему, договариваться, оказывать помощь в решении поисковых задач, распределять действия, проявлять инициативу в совместном решении задач, формулировать вопросы познавательной направленности и т.д.).

Расширяет представления детей о свойствах разных материалов в процессе работы с ними; подводит к пониманию того, что сходные по назначению предметы могут быть разной формы, сделаны из разных материалов; дает почувствовать и ощутить, что предметы имеют разный вес, объем; демонстрирует и разъясняет детям способы взвешивания, сравнения предметов между собой, показывая избегание возможности сделать ложные выводы (большой предмет не всегда оказывается более тяжелым).

Показывает ребенку существующие в окружающем мире простые закономерности и зависимости, например: если холодно — нужно теплее одеться, если темно — нужно зажечь свет, если сильный ветер — закрыть окно. Указывает на необходимость замечать целесообразность и целенаправленность некоторых действий, видеть простейшие причины и следствия собственных действий.

Педагог продолжает расширять представления детей о членах семьи, о малой родине и Отечестве; представления о родном городе (селе), некоторых городских объектах, видах транспорта; расширяет и обогащает начальные представления о родной стране, некоторых общественных праздниках и событиях. Знакомит детей с трудом взрослых в городе и сельской местности; знакомит со спецификой зданий и их устройством в городе и селе (дома высокие, с балконами, лифтами, ванной; дома невысокие, с печкой, садом, огородом, будкой для собаки и т.п.), с разными учреждениями: школы, детские сады, поликлиники, магазины, парки, стадионы и т.п.,

Природа. Педагог продолжает знакомить ребенка с многообразием природы родного края, представителями животного и растительного мира, изменениями в их жизни в разные сезоны года. Демонстрирует процесс сравнения группировки объектов живой природы на основе признаков

(дикие - домашние, хищные - травоядные, перелетные - зимующие, деревья - кустарники, травы - цветковые растения, овощи-фрукты, ягоды, грибы и др.). Знакомит с объектами и свойствами неживой природы (камни, песок, глина, почва, вода), с явлениями природы в разные сезоны года (листопад, ледоход, гололёд, град, ветер); свойствами и качествами природных материалов (дерево, металл и др.), используя для этого простейшие опыты, экспериментирование.

В процессе труда в природе педагог формирует представление детей об элементарных потребностях растений и животных: питание, вода, тепло, свет; углубляет представление о том, что человек ухаживает за домашними животными, комнатными растениями, за огородом и садом, способствует накоплению положительных впечатлений ребенка о природе.

От 5 лет до 6 лет

В области познавательного развития основными **задачами** образовательной деятельности являются: развивать интерес детей к самостоятельному познанию объектов окружающего мира в его разнообразных проявлениях и простейших зависимостях;

формировать представления детей о цифровых средствах познания окружающего мира, способах их безопасного использования;

развивать способность использовать математические знания и аналитические способы для познания математической стороны окружающего мира: опосредованное сравнение объектов спомощью заместителей (условной меры), сравнение по разным основаниям, измерение, счет, упорядочивание, классификация, сериация и т.п); совершенствовать ориентировку в пространстве и времени; развивать способы взаимодействия с членами семьи и людьми ближайшего окружения в познавательной деятельности, расширять самостоятельные действия различной направленности, закреплять позитивный опыт в самостоятельной и совместной со взрослым и сверстниками деятельности;

расширять представления о многообразии объектов живой природы, их особенностях, среде обитания и образе жизни, в разные сезоны года, их потребностях; продолжать учить группировать объекты живой природы;

продолжать учить детей использовать приемы экспериментирования для познания объектов живой и неживой природы и их свойств и качеств;

продолжать знакомить с сезонными изменениями в природе, и деятельностью человека в разные сезоны, воспитывать положительное отношение ко всем живым существам, желание их беречь и заботиться.

Содержание образовательной деятельности

Сенсорные эталоны и познавательные действия. Педагог закрепляет умения детей различать и называть все цвета спектра и ахроматические цвета, оттенки цвета, тоны цвета, теплые и холодные оттенки; расширяет знания об известных цветах, знакомит с новыми цветами (фиолетовый) и оттенками (голубой, розовый, темно-зеленый, сиреневый); развивает способность различать и называть геометрические фигуры, осваивать способы воссоздания фигуры из частей, деления фигуры на части; выделять структуру плоских геометрических фигур, использовать сенсорные эталоны для оценки свойств и качеств предметов. Посредством игровой и познавательной мотивации педагог организует освоение детьми умений выделять сходство и отличие между группами предметов, сравнивать предметы по 3—5 признакам, группировать предметы по разным основаниям преимущественно на основе зрительной оценки; совершенствует приемы сравнения, упорядочивания и классификации на основе выделения их существенных свойств и отношений. Формирует представления о том, как люди используют цифровые средства познания окружающего мира и какие правила необходимо соблюдать для их безопасного использования.

Педагог демонстрирует детям способы осуществления разных видов познавательной деятельности, осуществления контроля, самоконтроля и взаимоконтроля результатов деятельности отдельных действий во взаимодействии со сверстниками, поощряет проявление наблюдательности за действиями взрослого и других детей. В процессе организации разных форм совместной познавательной деятельности показывает детям возможности для обсуждения проблемы, для совместного нахождения способов ее решения, поощряет проявление инициативы, способности формулировать и отвечать на поставленные вопросы.

Математические представления. В процессе обучения количественному и порядковому счету в пределах десяти педагог совершенствует счетные умения детей, понимание независимости числа от пространственно-качественных признаков, знакомит с цифрами для обозначения количества и результата сравнения предметов, с составом чисел из единиц в пределах пяти; подводит к пониманию отношений между рядом стоящими числами.

Педагог совершенствует умения выстраивать сериационные ряды предметов, различающихся по размеру, в возрастающем и убывающем порядке в пределах десяти на основе непосредственного сравнения, показывает взаимоотношения между ними; организует освоение детьми опосредованного сравнения предметов по длине, ширине, высоте с помощью условной меры; обогащает представления и умения устанавливать пространственные и временные зависимости и отношения при ориентировке на листе бумаги, в календарных единицах времени: сутки, неделя, месяц, год.

Окружающий мир. Педагог расширяет первичные представления о малой родине и Отечестве, о своем городе (селе), его истории, его особенностях (местах отдыха и работы близких, основных достопримечательностях). Закрепляет представления о названии ближайших улиц, назначении некоторых общественных учреждений — магазинов, поликлиники, больниц, кинотеатров, кафе. Развивает познавательный интерес к родной стране, к освоению представлений о ее столице, государственном флаге и гербе, о государственных праздниках России, памятных исторических событиях, героях Отечества. Формирует представления о многообразии стран и народов мира. Педагог формирует у детей понимание многообразия людей разных национальностей — особенностей их внешнего вида, одежды, традиций; развивает интерес к сказкам, песням, играм разных народов; расширяет представления о других странах и народах мира, понимание, что в других странах есть свои достопримечательности, традиции, свои флаги и гербы.

Природа. Педагог формирует представления о многообразии объектов животного и растительного мира, их сходстве и различии во внешнем виде и образе жизни, поведении в разные сезоны года; совершенствует умения сравнивать, выделять признаки, группировать объекты живой природы по их особенностям, месту обитания, образу жизни, питанию; направляет внимание детей на наличие потребностей у животных и растений (свет, тепло, вода, воздух, питание); создает ситуации для понимания необходимости ухода за растениями и животными относительно их потребностей.

Педагог организует целенаправленное экспериментирование и опыты для ознакомления детей со свойствами объектов неживой природы, расширяя представления об объектах неживой природы, как среде обитания животных и растений (вода, почва, воздух, горы). Уточняет представления о признаках разных времен года (погодные изменения, состояние деревьев, покров, изменений в жизни человека, животных и растений); о деятельности человека в разные сезоны года (выращивание растений, сбор урожая, народные праздники и развлечения др.); способствует усвоению детьми правил поведения в природе, формируя понимание ценности живого, воспитывает желание защитить и сохранить живую природу.

От 6 лет до 7 лет

В области познавательного развития основными **задачами** образовательной деятельности являются:

расширять самостоятельность, поощрять творчество детей в познавательно- исследовательской деятельности, избирательность познавательных интересов;

развивать умения детей включаться в коллективное исследование, обсуждать его ход, договариваться о совместных продуктивных действиях, выдвигать и доказывать свои предположения, представлять совместные результаты познания;

обогащать пространственные и временные представления, поощрять использование счета, вычислений, измерения, логических операций для познания и преобразования предметов окружающего мира;

развивать умения детей применять некоторые цифровые средства для познания окружающего мира, соблюдая правила их безопасного использования;

закреплять и расширять представления детей о способах взаимодействия со взрослыми и сверстниками в разных видах деятельности, развивать чувство собственной компетентности в решении различных познавательных задач;

расширять представления о культурно-исторических событиях малой родины и Отечества, развивать интерес к достопримечательностям родной страны, ее традициям и праздникам; воспитывать эмоционально-положительное отношение к ним,

формировать представления детей о многообразии стран и народов мира;

расширять и уточнять представления детей о богатстве природного мира в разных регионах России и на планете, о некоторых способах приспособления животных и растений к среде обитания, их потребностях, образе жизни живой природы и человека в разные сезоны года, закреплять умения классифицировать объекты живой природы;

расширять и углублять представления детей о неживой природе и ее свойствах, их использовании человеком, явлениях природы, воспитывать бережное и заботливое отношения к ней, формировать представления о профессиях связанных с природой и ее защитой.

Содержание образовательной деятельности

Сенсорные эталоны и познавательные действия. В процессе исследовательской деятельности педагог совершенствует способы познания свойств и отношений между различными предметами, сравнения нескольких предметов по 4-6-ти основаниям с выделением сходства, отличия свойств материалов. В ходе специально организованной деятельности осуществляет развитие у детей способности к различению и называнию всех цветов спектра и ахроматических цветов, оттенков цвета, умения смешивать цвета для получения нужного тона и оттенка.

Педагог поддерживает стремление детей к самостоятельному выбору способов осуществления разных видов познавательной деятельности, обеспечению самоконтроля и взаимоконтроля результатов деятельности и отдельных действий во взаимодействии со сверстниками, использованию разных форм совместной познавательной деятельности. Поощряет умение детей обсуждать проблему, совместно находить способы ее решения, проявлять инициативу.

Обогащает представления о цифровых средствах познания окружающего мира, закрепляет правила безопасного обращения с ними.

Математические представления. Педагог формирует у детей умения использовать для познания объектов и явлений окружающего мира математические способы нахождения решений: вычисление, измерение, сравнение по количеству, форме и величине с помощью условной меры, создание планов, схем, использование знаков, эталонов и др.

В процессе специально организованной деятельности совершенствует умения считать в прямом и обратном порядке, знакомит с составом чисел из двух меньших в пределах первого десятка,

закрепляет знания о цифрах, развивает умение составлять и решать простые арифметические задачи на сложение и вычитание.

Обогащает представления о плоских и объемных геометрических фигурах, совершенствует умение выделять структуру геометрических фигур и устанавливать взаимосвязи между ними. Педагог способствует совершенствованию у детей умений классифицировать фигуры по внешним структурным признакам: округлые, многоугольники (треугольники, четырехугольники и т.п.), овладению различными способами видоизменения геометрических фигур: наложение, соединение, разрезание и др.

Формирует представления и умение измерять протяженность, массу и объем веществ с помощью условной меры и понимание взаимнообратных отношений между мерой и результатом измерения. Педагог закрепляет умения ориентироваться на местности и показывает способы ориентировки в двухмерном пространстве, по схеме, плану, на листе бумаги в клетку. Формирует представления о календаре, как системе измерения времени, развивает чувство времени, умения определять время по часам с точностью до четверти часа.

Окружающий мир. В совместной с детьми деятельности, педагог обогащает представления о родном городе (название улиц, некоторых архитектурных особенностях, достопримечательностей), о стране (герб, гимн, атрибуты государственной власти, президенте, столице и крупных городах, особенностях природы и населения). Раскрывает и уточняет назначения общественных учреждений, разных видов транспорта, о местах труда и отдыха людей в городе, об истории города и выдающихся горожанах, традициях городской жизни. Посредством поисковой и игровой деятельности педагог побуждает проявление интереса детей к ярким фактам из истории и культуры страны и общества, некоторым выдающимся людям России.

Формирует представление о планете Земля, как общем доме людей, многообразии стран и народов мира на ней.

Природа. Педагог расширяет и актуализирует представления детей о многообразии природного мира родного края, в различных областях и регионах России и на Земле, некоторых наиболее ярких представителей животных и растениях разных природных зон (пустыня, степь, тайга, тундра и др.), их образе жизни и приспособлении к среде обитания, изменениях жизни в разные сезоны года. Закрепляет умение сравнивать, выделять свойства объектов, классифицировать их по признакам, формирует представления об отличии и сходстве животных и растений, их жизненных потребностях, этапах роста и развития, об уходе взрослых животных за своим потомством, способах выращивания человеком растений, животных (в том числе и культурных, лекарственных растений), профессиях с этим связанных.

Педагог поддерживает стремление детей к наблюдениям за природными явлениями, живыми и неживыми объектами, самостоятельному экспериментированию, наблюдению и другим способам деятельности для познания свойств объектов неживой природы (воды, воздуха, песка, глины, почвы, камней и др.), знакомит с многообразием водных ресурсов (моря, океаны, озера, реки, водопады), камней и минералов, некоторых полезных ископаемых региона проживания (нефть, уголь, серебро, золото, алмазы и др.); об использовании человеком свойств неживой природы для хозяйственных нужд (ветряные мельницы, водохранилища, солнечные батареи, ледяные катки.); о некоторых небесных телах (планеты, кометы, звезды), роли солнечного света, тепла в жизни живой природы. Углубляет представления о характерных явлениях природы в разные сезоны года (изменение температуры воздуха, роль ветра, листопада и осадков в природе), изменениях в жизни животных, растений и человека, о влиянии деятельности человека на природу.

Закрепляет правила поведения в природе, воспитывается осознанное бережное и заботливое отношение к природе и ее ресурсам.

Решение совокупных задач воспитания в рамках образовательной области «Познавательное развитие» направлено на приобщение детей к ценностям «Человек», «Семья», «Познание», «Родина» и «Природа», что предполагает:

воспитание отношения к знанию как ценности, понимание значения образования для человека, общества, страны;

приобщение к отечественным традициям и праздникам, к истории и достижениям родной страны, к культурному наследию народов России;

воспитание уважения к людям - представителям разных народов России независимо от их этнической принадлежности;

воспитание уважительного отношения к государственным символам страны (флагу, гербу, гимну);

воспитание бережного и ответственного отношения к природе родного края, родной страны,

приобретение первого опыта действий по сохранению природы.

2.1.3. Речевое развитие.

Речевое развитие включает владение речью как средством общения и культуры, коммуникации, познания и самовыражения; формирование правильного звукопроизношения; обогащение активного и пассивного словаря; развитие связной, грамматически правильной диалогической и монологической речи; развитие речевого творчества; развитие звуковой и интонационной культуры речи, фонематического слуха; знакомство с книжной культурой, детской литературой, понимание на слух текстов различных жанров детской литературы; формирование звуковой аналитико-синтетической активности как предпосылки обучения грамоте.

Задачи и содержание в каждой возрастной группе: (ФОП ДО п.20 стр.57-76)

От 2 лет до 3 лет

В области речевого развития основными **задачами** образовательной деятельности являются:

Формирование словаря

Развивать понимание речи и активизировать словарь. Формировать у детей умение по словесному указанию педагога находить предметы, различать их местоположение, имитировать действия людей и движения животных. Обогащать словарь детей существительными, глаголами, прилагательными, наречиями и формировать умение использовать данные слова в речи.

Звуковая культура речи

Упражнять детей в правильном произношении гласных и согласных звуков, звукоподражаний, отдельных слов. Формировать правильное произношение звукоподражательных слов в разном темпе, с разной силой голоса.

Грамматический строй речи

Формировать у детей умение согласовывать существительные и местоимения с глаголами, составлять фразы из 3-4 слов.

Связная речь

Продолжать развивать у детей умения понимать речь педагога, отвечать на вопросы; рассказывать об окружающем в 2-4 предложениях.

Интерес к художественной литературе

Формировать у детей умение воспринимать небольшие по объему потешки, сказки и рассказы с наглядным сопровождением (и без него).

Побуждать договаривать и произносить четверостишия уже известных ребенку стихов и песенок, воспроизводить игровые действия, движения персонажей.

Поощрять отклик на ритм и мелодичность стихотворений, потешек; формировать умение в процессе чтения произведения повторять звуковые жесты.

Развивать умение произносить звукоподражания, связанные с содержанием литературного материала (мяу-мяу, тик-так, баю-бай, ква-ква и т.п.), отвечать на вопросы по содержанию прочитанных произведений.

Побуждать рассматривать книги и иллюстрации вместе с педагогом и самостоятельно.

Развивать восприятие вопросительных и восклицательных интонаций художественного произведения.

Содержание образовательной деятельности

Формирование словаря

Педагог развивает понимание речи и активизирует словарь, формирует умение по словесному указанию находить предметы по цвету, размеру («Принеси красный кубик»), различать их местоположение, имитировать действия людей и движения животных; активизирует словарь детей: существительными, обозначающими названия транспортных средств, частей автомобиля, растений, фруктов, овощей, домашних животных и их детенышей; глаголами, обозначающими трудовые действия (мыть, стирать), взаимоотношения (помочь); прилагательными, обозначающими величину, цвет, вкус предметов; наречиями (сейчас, далеко). Педагог закрепляет у детей названия предметов и действий с предметами, некоторых особенностей предметов; названия некоторых трудовых действий и собственных действий; имена близких людей, имена детей группы; обозначения личностных качеств, особенностей внешности окружающих ребенка взрослых и сверстников.

Звуковая культура речи

Педагог формирует у детей умение говорить внятно, не торопясь, правильно произносить гласные и согласные звуки. В звукопроизношении для детей характерно физиологическое смягчение практически всех согласных звуков. В словопроизношении ребенок пытается произнести все слова, которые необходимы для выражения его мысли. Педагог поощряет дошкольников использовать разные по сложности слова, воспроизводить ритм слова, формирует умение детей не пропускать слоги в словах, выражать свое отношение к предмету разговора при помощи разнообразных вербальных средств и невербальных средств. У детей проявляется эмоциональная непроизвольная выразительность речи.

Грамматический строй речи

Педагог помогает детям овладеть умением правильно использовать большинство основных грамматических категорий: окончаний существительных; уменьшительно-ласкательных суффиксов; поощряет словотворчество, формирует умение детей выражать свои мысли посредством трех-, четырехсловных предложений.

Связная речь

Педагог формирует у детей умения рассказывать в 2-4 предложениях о нарисованном на картинке, об увиденном на прогулке, активно включаться в речевое взаимодействие, направленно на развитие умения понимать обращенную речь с опорой и без опоры на наглядность; побуждает детей проявлять интерес к общению со взрослыми и сверстниками, вступать в контакт с окружающими, выражать свои мысли, чувства, впечатления, используя речевые средства и элементарные этикетные формулы общения, реагировать на обращение с использованием доступных речевых средств, отвечать на вопросы педагога с использованием фразовой речи или формы простого предложения, относить к себе речь педагога, обращенную к группе детей, понимать ее содержание.

Педагог развивает у детей умение использовать инициативную разговорную речь как средство общения и познания окружающего мира, употреблять в речи предложения разных типов, отражающие связи и зависимости объектов.

От 3 лет до 4 лет

В области речевого развития основными **задачами** образовательной деятельности являются:

Формирование словаря

Обогащение словаря. Закреплять у детей умение различать и называть части предметов, качества предметов, сходные по назначению предметы, понимать обобщающие слова.

Активизация словаря. Активизировать в речи слова, обозначающие названия предметов ближайшего окружения.

Звуковая культура речи

Продолжать закреплять у детей умение внятно произносить в словах все гласные и согласные звуки, кроме шипящих и сонорных. Выбатывать правильный темп речи, интонационную выразительность; отчетливо произносить слова и короткие фразы.

Грамматический строй речи

Продолжать формировать у детей умения согласовывать слова в роде, числе, падеже; употреблять существительные с предлогами, использовать в речи имена существительные в форме единственного и множественного числа, обозначающие животных и их детенышей; в форме множественного числа существительных в родительном падеже; составлять предложения с однородными членами.

Закреплять у детей умения образовывать повелительную форму глаголов, использовать приставочный способ для образования глаголов, знакомить детей с образованием звукоподражательных глаголов. Совершенствовать у детей умение пользоваться в речи разными способами словообразования.

Связная речь

Продолжать закреплять у детей умение отвечать на вопросы педагога при рассматривании предметов, картин, иллюстраций; свободно вступать в общение со взрослыми и детьми, пользоваться простыми формулами речевого этикета. Воспитывать умение повторять за педагогом рассказ из 3-4 предложений об игрушке или по содержанию картины, побуждать участвовать в драматизации отрывков из знакомых сказок. Подводить детей к пересказыванию литературных произведений, формировать умение воспроизводить текст знакомой сказки или короткого рассказа сначала по вопросам педагога, а затем совместно с ним.

Подготовка детей к обучению грамоте

Формировать умение вслушиваться в звучание слова, знакомить детей с терминами «слово», «звук» в практическом плане.

Интерес к художественной литературе

Обогащать опыт восприятия жанров фольклора (потешки, песенки, прибаутки, сказки о животных) и художественной литературы (небольшие авторские сказки, рассказы, стихотворения).

Формировать навык совместного слушания выразительного чтения и рассказывания (с наглядным сопровождением и без него).

Способствовать восприятию и пониманию содержания и композиции текста (поступки персонажей, последовательность событий в сказках, рассказах).

Формировать умение внятно, не спеша произносить небольшие потешки и стихотворения, воспроизводить короткие ролевые диалоги из сказок и прибауток в играх-драматизациях, повторять за педагогом знакомые строчки и рифмы из стихов, песенок, пальчиковых игр.

Поддерживать общение детей друг с другом и с педагогом в процессе совместного рассматривания книжек-картинок, иллюстраций.

Поддерживать положительные эмоциональные проявления (улыбки, смех, жесты) детей в процессе совместного слушания художественных произведений.

Содержание образовательной деятельности

Формирование словаря

Обогащение словаря. Педагог обогащает словарь детей за счет расширения представлений о людях, предметах, частях предметов (у рубашки – рукава, воротник, пуговица), качеств предметов (величина, цвет, форма, материал), некоторых сходных по назначению предметов (стул – табурет), объектах природы ближайшего окружения, их действиях, ярко выраженных особенностях, формирует у детей умение понимать обобщающие слова (мебель, одежда).

Активизация словаря. Педагог формирует у детей умение использовать в речи названия предметов и объектов ближайшего окружения, знать их назначение, части и свойства, действия с ними; названия действий гигиенических процессов умывания, одевания, купания, еды, ухода за внешним видом и поддержания порядка; названия некоторых качеств и свойств предметов; материалов; объектов и явлений природы.

Звуковая культура речи

Педагог продолжает развивать у детей звуковую и интонационную культуру речи, фонематический слух, умение правильно произносить гласные звуки; твердые и мягкие согласные звуки ([м], [б], [п], [т], [д], [н], [к], [г], [х], [ф], [в], [л], [с], [ц]); слышать специально интонируемый в речи воспитателя звук, формирует правильное речевое дыхание, слуховое внимание, моторику речевого аппарата, совершенствует умение детей воспроизводить ритм стихотворения.

Грамматический строй речи

Педагог формирует у детей умения использовать в речи и правильно согласовывать прилагательные и существительные в роде, падеже, употреблять существительные с предлогами (в, на, под, за), использовать в речи названия животных и их детенышей в единственном и множественном числе (кошка — котенок, котята); составлять простое распространенное предложение и с помощью педагога строить сложные предложения.

Педагог закрепляет овладение детьми разными способами словообразования (наименования предметов посуды с помощью суффиксов), формирует умение образовывать повелительную форму глаголов (беги, лови), использовать приставочный способ для образования глаголов (вошел – вышел), образовывать звукоподражательные глаголы (чирикает).

Связная речь

Педагог развивает у детей следующие умения: по инициативе взрослого называть членов своей семьи, знакомых литературных героев и их действия на картинках, разговаривать о любимых игрушках; элементарно договариваться со сверстником о совместных действиях в игровом общении; с помощью педагога определять и называть ярко выраженные эмоциональные состояния детей, учитывать их при общении: пожалеть, развеселить, использовать ласковые слова. Педагог закрепляет у дошкольников умения использовать основные формы речевого этикета в разных ситуациях общения.

Педагог способствует освоению умений диалогической речи: отвечать на вопросы и обращения педагога; сообщать о своих впечатлениях, желаниях; задавать вопросы в условиях наглядно представленной ситуации общения. Педагог формирует умения у детей использовать дружелюбный, спокойный тон, речевые формы вежливого общения со взрослыми и сверстниками: здороваться, прощаться, благодарить, выражать просьбу, знакомиться, развивает у детей умения отвечать на вопросы, используя форму простого предложения или высказывания из 2—3-х простых фраз.

Педагог способствует освоению умений монологической речи: по вопросам составлять рассказ по картинке из 3—4-х предложений; совместно с педагогом пересказывать хорошо

знакомые сказки; читать наизусть короткие стихотворения, слушать чтение детских книг и рассматривать иллюстрации.

Подготовка детей к обучению грамоте

Педагог формирует у детей умение вслушиваться в звучание слова, закрепляет в речидошкольников термины «слово», «звук» в практическом плане.

От 4 лет до 5 лет.

В области речевого развития основными **задачами** образовательной деятельности являются:

Развитие словаря

Обогащение словаря. Вводить в словарь детей существительные, обозначающие профессии, глаголы, трудовые действия. Продолжать учить детей определять и называть местоположение предмета, время суток, характеризовать состояние и настроение людей.

Активизация словаря. Закреплять в речи детей умения использовать в речи существительные, обозначающие названия частей и деталей предметов, прилагательные, обозначающие свойства предметов, наиболее употребительные глаголы, наречия и предлоги; употреблять существительные с обобщающим значением.

Звуковая культура речи

Закреплять правильное произношение гласных и согласных звуков, отрабатывать произношение свистящих, шипящих и сонорных звуков. Продолжать работу над дикцией: совершенствовать отчетливое произношение слов и словосочетаний. Проводить работу по развитию фонематического слуха: учить различать на слух и называть слова с определенным звуком. Совершенствовать интонационную выразительность речи.

Грамматический строй речи

Продолжать формировать у детей умение правильно согласовывать слова в предложении. Совершенствовать умения: правильно использовать предлоги в речи; образовывать форму множественного числа существительных, обозначающих детенышей животных, употреблять эти существительные в именительном и родительном падежах; правильно использовать форму множественного числа родительного падежа существительных; употреблять формы повелительного наклонения глаголов; использовать простые сложносочиненные и сложноподчиненные предложения; правильно понимать и употреблять предлоги с пространственным значением (в, под, между, около); правильно образовывать названия предметов посуды.

Связная речь

Продолжать совершенствовать диалогическую речь детей. Закреплять у детей умение поддерживать беседу: задавать вопросы по поводу предметов, их качеств, действий с ними, взаимоотношений с окружающими, правильно по форме и содержанию отвечать на них. Поддерживать стремление детей рассказывать о своих наблюдениях, переживаниях; пересказывать небольшие сказки и рассказы, знакомые детям и вновь прочитанные; составлять по образцу небольшие рассказы о предмете, игрушке, по содержанию сюжетной картины. Воспитывать культуру общения: формирование умений приветствовать родных, знакомых, детей по группе. Использовать формулы речевого этикета при ответе по телефону, при вступлении в разговор с незнакомыми людьми, при встрече гостей. Развивать коммуникативно-речевые умения дошкольников (умение вступить, поддержать и завершить общение).

Подготовка детей к обучению грамоте

Продолжать знакомить с терминами «слово», «звук» практически, учить понимать и употреблять эти слова при выполнении упражнений, в речевых играх. Знакомить детей с тем, что слова состоят из звуков, звучат по-разному и сходно, звуки в слове произносятся в определенной последовательности,

могут быть разные по длительности звучания (короткие и длинные). Формировать умения различать на слух твердые и мягкие согласные (без выделения терминов), определять и изолированно произносить первый звук в слове, называть слова с заданным звуком; выделять голосом звук в слове: произносить заданный звук протяжно, громче, четче, чем он произносится обычно, называть изолированно.

Интерес к художественной литературе

Обогащать опыт восприятия жанров фольклора (загадки, считалки, заклички, сказки о животных, волшебные сказки) и художественной литературы (авторские сказки, рассказы, стихотворения); знать основные особенности жанров литературных произведений.

Развивать способность воспринимать содержание и форму художественных произведений (учить устанавливать причинные связи в повествовании, понимать главные характеристики героев; привлекать внимание детей к ритму поэтической речи, образным характеристикам предметов и явлений).

Развивать художественно-речевые и исполнительские умения (выразительное чтение наизусть потешек, прибауток, стихотворений; выразительное исполнение ролей в инсценировках; пересказ небольших рассказов и сказок).

Воспитывать ценностное отношение к книге, уважение к творчеству писателей и иллюстраторов.

Содержание образовательной деятельности

Развитие словаря.

Педагог формирует у детей умение использовать в речи названия предметов и материалов, из которых они изготовлены; названия живых существ и сред их обитания, некоторые трудовые процессы; слова, обозначающие части предметов, объектов и явлений природы, их свойства и качества: цветовые оттенки, вкусовые качества, степени качества объектов, явлений; употреблять слова, обозначающие некоторые родовые и видовые обобщения, а также лежащие в основе этих обобщений существенные признаки; слова извинения, участия, эмоционального сочувствия.

Звуковая культура речи

Педагог помогает детям овладеть правильным произношением звуков родного языка и словопроизношением, развивает у детей звуковую и интонационную культуру речи, фонематический слух, закрепляет у дошкольников умения правильно произносить свистящие и шипящие звуки; четко воспроизводить фонетический и морфологический рисунок слова; формирует умения говорить внятно, в среднем темпе, голосом средней силы, выразительно читать стихи, регулируя интонацию, тембр, силу голоса и ритм речи в зависимости от содержания стихотворения.

Грамматический строй речи

Педагог формирует у детей умение использовать полные, распространенные простые с однородными членами и сложноподчиненные предложения для передачи временных, пространственных, причинно-следственных связей; правильно употреблять суффиксы и приставки при словообразовании; использовать систему окончаний существительных, прилагательных, глаголов для оформления речевого высказывания.

Связная речь

Педагог развивает у детей связную, грамматически правильную диалогическую и монологическую речь, обучает детей использовать вопросы поискового характера («Почему?», «Зачем?», «Для чего?»); составлять описательные рассказы из 5—6 предложений о предметах и повествовательные рассказы из личного опыта; использовать элементарные формы объяснительной речи.

Педагог развивает у дошкольников речевое творчество, умения сочинять повествовательные рассказы по игрушкам, картинам; составлять описательные загадки об игрушках, объектах природы;

поддерживает инициативность и самостоятельность ребенка в речевом общении со взрослыми и сверстниками; использовать в практике общения описательные монологи и элементы объяснительной речи.

Педагог развивает у детей умения использовать вариативные формы приветствия, прощания, благодарности, обращения с просьбой, поддерживает стремление детей задавать и правильно формулировать вопросы, при ответах на вопросы использовать элементы объяснительной речи, развивает умение пересказывать сказки, составлять описательные рассказы предметов и объектах, по картинкам.

Педагог помогает детям осваивать умения вступать в речевое общение с окружающими, задавать вопросы, отвечать на вопросы, слушать ответы других детей, использовать разные типы реплик, рассказывать о событиях, приглашать к деятельности; адекватно реагировать на эмоциональное состояние собеседника речевым высказыванием. Педагог формирует у детей умение участвовать в коллективном разговоре, поддерживая общую беседу, не перебивая собеседников, использовать средства интонационной речевой выразительности, элементы объяснительной речи при разрешении конфликтов, закрепляет у детей умения использовать в речевариативные формы приветствия; прощания; обращения к взрослым и сверстникам с просьбой, благодарности, обиды, жалобы, формирует у детей навыки обращаться к сверстнику по имени, к взрослому — по имени и отчеству.

Подготовка детей к обучению грамоте

Педагог закрепляет у детей умение понимать термины «слово», «звук», использовать их в речи; формирует представления о том, что слова состоят из звуков, могут быть длинными и короткими; формирует умение сравнивать слова по протяженности; помогает детям осваивать начальные умения звукового анализа слов: самостоятельно произносить слова, интонационно подчеркивая в них первый звук; узнавать слова на заданный звук.

От 5 лет до 6 лет

В области речевого развития основными **задачами** образовательной деятельности являются:

Формирование словаря

Обогащение словаря. Вводить в словарь детей существительные, обозначающие профессии (каменщик, тракторист, швея); названия техники (экскаватор, комбайн); прилагательные, обозначающие признаки предметов; наречия, характеризующие отношение людей к труду (старательно, бережно); глаголы, характеризующие трудовую деятельность людей. Упражнять детей в умении подбирать слова со сходными значениями (синонимы) и противоположными значениями (антонимы).

Активизация словаря. Закреплять у детей умение правильно, точно по смыслу употреблять в речи существительные, прилагательные, глаголы, наречия, предлоги, использовать существительные с обобщающим значением (строитель, хлебороб).

Звуковая культура речи

Закреплять правильное, отчетливое произношение всех звуков родного языка; умение различать на слух и отчетливо произносить часто смешиваемые звуки (с-ш, ж-з); определять местозвука в слове. Продолжать развивать фонематический слух. Отрабатывать интонационную выразительность речи.

Грамматический строй речи

Совершенствовать умение детей согласовывать в предложении существительные с числительными, существительные с прилагательным, образовывать множественное число существительных, обозначающих детенышей животных. Развивать умения пользоваться несклоняемыми существительными (метр); образовывать по образцу однокоренные слова (кот- котенок-котище), образовывать существительные с увеличительными, уменьшительными, ласкательными суффиксами и улавливать оттенки в значении слов.

Познакомить с разными способами образования слов. Продолжать совершенствовать у детей умение составлять по образцу простые и сложные предложения; при инсценировках пользоваться прямой и косвенной речью.

Связная речь

Совершенствовать диалогическую и монологическую формы речи: закреплять умения поддерживать непринужденную беседу, задавать вопросы, правильно отвечать на вопросы педагога и детей; объединять в распространенном ответе реплики других детей, отвечать на один тот же вопрос по-разному (кратко и распространенно). Закреплять умение участвовать в общей беседе, внимательно слушать собеседника, не перебивать его, не отвлекаться. Поощрять разговоры детей по поводу игр, прочитанных книг, просмотренных фильмов. Продолжать формировать у детей умение использовать разнообразные формулы речевого этикета, употребляемых без напоминания; формировать культуру общения: называть взрослых по имени и отчеству, на «вы», называть друг друга ласковыми именами, во время разговора не опускать голову, смотреть в лицо собеседнику, не вмешиваться в разговор взрослых. Развивать коммуникативно-речевые умения, умение связно, последовательно и выразительно пересказывать небольшие литературные произведения (сказки, рассказы) без помощи вопросов педагога, выразительно передавая диалоги действующих лиц, характеристики персонажей, формировать умение самостоятельно составлять по плану и образцу небольшие рассказы о предмете, по картине, набору картинок, составлять письма (педагогу, другу); составлять рассказы из опыта, передавая хорошо знакомые события. Формировать умение составлять небольшие рассказы творческого характера по теме, предложенной педагогом.

Подготовка детей к обучению грамоте.

Формировать у детей умение производить анализ слов различной звуковой структуры, выделять словесное ударение и определять его место в структуре слова, качественно характеризовать выделяемые звуки (гласные, твердый согласный, мягкий согласный, ударный гласный, безударный гласный звук), правильно употреблять соответствующие термины. Познакомить детей со словесным составом предложения и звуковым составом слова.

Интерес к художественной литературе

Обогащать опыт восприятия жанров фольклора (потешки, песенки, прибаутки, сказки о животных, волшебные сказки) и художественной литературы (небольшие авторские сказки, рассказы, стихотворения).

Развивать интерес к произведениям познавательного характера.

Формировать положительное эмоциональное отношение к «чтению с продолжением» (сказка-повесть, цикл рассказов со сквозным персонажем).

Формировать избирательное отношение к известным произведениям фольклора и художественной литературы, поддерживать инициативу детей в выборе произведений для совместного слушания (в том числе и повторное).

Формировать представления о некоторых жанровых, композиционных, языковых особенностях произведений: поговорка, загадка, считалка, скороговорка, народная сказка, рассказ, стихотворение. Углублять восприятие содержания и формы произведений (оценка характера персонажа с опорой на его портрет, поступки, мотивы поведения и другие средства раскрытия образа; ритм в поэтическом тексте; рассматривание иллюстраций разных художников к одному и тому же произведению).

Совершенствовать художественно-речевые и исполнительские умения (выразительное чтение наизусть потешек, прибауток, стихотворений; выразительное чтение по ролям в инсценировках; пересказ близко к тексту).

Развивать образность речи и словесное творчество (умения выделять из текста образные единицы, понимать их значение; составлять короткие рассказы по потешке, прибаутке).

Содержание образовательной деятельности

Формирование словаря

Педагог осуществляет обогащение словаря за счет расширения представлений о явлениях социальной жизни, взаимоотношениях и характерах людей; за счет слов, обозначающих: названия профессий, учреждений, предметов и инструментов труда, техники, помогающей в работе, трудовые действия и качество их выполнения; личностные характеристики человека, его состояния и настроения, внутренние переживания; социально-нравственные категории, оттенки цвета, тонкое дифференцирование формы, размера и других признаков объекта; названия обследовательских действий, необходимых для выявления качеств и свойств предметов. Педагог закрепляет у детей умение обобщать предметы: объединять их в группы по существенным признакам.

Звуковая культура речи

Педагог развивает у дошкольников звуковую и интонационную культуру речи, фонематический слух, способствует освоению дошкольниками правильного произношения сонорных звуков ([л], [л'], [р], [р']); упражняет в чистом звукопроизношении в процессе повседневного речевого общения и при звуковом анализе слов; формирует умение использовать средства интонационной выразительности при чтении стихов, пересказе литературных произведений, в процессе общения (самостоятельное изменение темпа, ритма речи, силы и тембра голоса в зависимости от содержания).

Грамматический строй речи

Педагог формирует у детей умение грамматически правильно использовать в речи: несклоняемые существительные, слова, имеющие только множественное или только единственное число, глаголы «одеть» и «надеть», существительные множественного числа в родительном падеже; образовывать слова, пользуясь суффиксами, приставками.

Связная речь

Педагог способствует развитию у детей монологической речи, формирует умение замечать и доброжелательно исправлять ошибки в речи сверстников, обогащает представления детей о правилах речевого этикета, развивает умение соблюдать этику общения в условиях коллективного взаимодействия, поддерживает интерес детей к рассказыванию по собственной инициативе, поощряет использование в диалоге разных типов реплик.

Педагог помогает дошкольникам осваивать этикет телефонного разговора, столового, гостевого этикета, этикет взаимодействия в общественных местах; использовать невербальные средства общения (мимика, жесты, позы); принятые нормы вежливого речевого общения; участвовать в коллективных разговорах, использовать разные виды деятельности и речевые ситуации для развития диалогической речи дошкольников.

Педагог формирует у детей умения самостоятельно строить игровые и деловые диалоги; пересказывать литературные произведения самостоятельно по ролям, по частям, правильно передавая идею и содержание, пользоваться прямой и косвенной речью; с помощью педагога определять и воспроизводить логику описательного рассказа; в описательных рассказах о предметах, объектах и явлениях природы использовать прилагательные и наречия; сочинять сюжетные рассказы по картине, из личного опыта; с помощью педагога строить свой рассказ в соответствии с логикой повествования; в повествовании отражать типичные особенности жанра сказки или рассказа.

Педагог развивает у дошкольников речевое творчество, формирует интерес к самостоятельному сочинению, созданию разнообразных видов творческих рассказов:

придумывание продолжения и окончания к рассказу, рассказы по аналогии, рассказы по плану педагога, по модели. Педагог закрепляет у детей умение внимательно выслушивать рассказы сверстников, замечать речевые ошибки и доброжелательно исправлять их; использовать элементы речи- доказательства при отгадывании загадок, в процессе совместных игр, в повседневном

общении, помогает дошкольникам осваивать умения находить в текстах литературных произведений сравнения, эпитеты; использовать их при сочинении загадок, сказок, рассказов.

Подготовка детей к обучению грамоте.

Педагог помогает дошкольникам осваивать представления о существовании разных языков, термины «слово», «звук», «буква», «предложение», «гласный звук» и «согласный звук», проводить звуковой анализ слова, делить на слоги двух-, трехслоговые слова; осуществлять звуковой анализ простых трехзвуковых слов: интонационно выделять звуки в слове, различать гласные и согласные звуки, определять твердость и мягкость согласных, составлять схемы звукового состава слова; составлять предложения по живой модели; определять количество и последовательность слов в предложении. Педагог развивает мелкую моторику кистей рук детей с помощью раскрашивания, штриховки, мелких мозаик.

От 6 лет до 7 лет.

В области речевого развития основными **задачами** образовательной деятельности являются:

Формирование словаря

Обогащение словаря. Расширять запас слов, обозначающих название предметов, действий, признаков. Закреплять у детей умения использовать в речи синонимы, существительные с обобщающими значениями. Вводить в словарь детей антонимы, многозначные слова.

Активизация словаря. Совершенствовать умение использовать разные части речи точно по смыслу.

Звуковая культура речи

Совершенствовать умение различать на слух и в произношении все звуки родного языка.

Отрабатывать дикцию: внятно и отчетливо произносить слова и словосочетания с естественной интонацией. Совершенствовать фонематический слух: называть слова с определенным звуком, находить слова с этим звуком в предложении, определять место звука в слове (в начале, в середине, в конце). Развивать интонационную сторону речи (мелодика, ритм, тембр, сила голоса, темп).

Грамматический строй речи.

Закреплять умение согласовывать существительные с числительными, существительные с прилагательными, образовывать по образцу существительные с суффиксами, глаголы с приставками, сравнительную и превосходную степени имен прилагательных. Совершенствовать умение детей образовывать однокоренные слова, использовать в речи сложные предложения разных видов.

Связная речь

Совершенствовать диалогическую и монологическую формы речи. Закреплять умение отвечать на вопросы и задавать их, воспитывать культуру речевого общения. Продолжать развивать коммуникативно-речевые умения у детей. Продолжать учить детей самостоятельно, выразительно, последовательно, без повторов передавать содержание литературного текста, использовать в пересказе выразительные средства, характерные для произведения. Совершенствовать умение составлять рассказы о предмете, по картине, по серии сюжетных картинок. Продолжать учить детей составлять небольшие рассказы из личного опыта, творческие рассказы без наглядного материала. Закреплять умение составлять рассказы и небольшие сказки. Формировать умения строить разные типы высказывания (описание, повествование, рассуждение), соблюдая их структуру и используя разнообразные типы связей между предложениями и между частями высказывания.

Подготовка детей к обучению грамоте.

Упражнять в составлении предложений из 2-4 слов, членении простых предложений на слова с указанием их последовательности. Формировать у детей умение делить слова на слоги, составлять слова из слогов, делить на слоги трехсложные слова с открытыми слогами; знакомить детей с буквами; выкладывать слова из букв разрезной азбуки.

Интерес к художественной литературе

Формировать отношение детей к книге как эстетическому объекту, поддерживать положительные эмоциональные проявления детей (радость, удовольствие при слушании произведений).

Развивать интерес к изданиям познавательного и энциклопедического характера; знакомиться разнообразными по жанру и тематике художественными произведениями.

Формировать положительное эмоциональное отношение к «чтению с продолжением» (сказка-повесть, цикл рассказов со сквозным персонажем)

Формировать представления о жанровых, композиционных и языковых особенностях жанров литературы: литературная сказка, рассказ, стихотворение, басня, поговорка, небылица, былина.

Углублять восприятие содержания и формы произведений (оценка характера персонажа с опорой на его портрет, поступки, мотивы поведения и другие средства раскрытия образа; развитие поэтического слуха).

Поддерживать избирательные интересы детей к произведениям определенного жанра и тематики.

Развивать образность речи и словесное творчество (составление сравнений, метафор, описательных и метафорических загадок, сочинение текстов сказочного и реалистического характера, создание рифмованных строк).

Содержание образовательной деятельности.

Формирование словаря

Педагог формирует у детей умения подбирать точные слова для выражения мысли; выполнять операцию классификации - деления освоенных понятий на группы на основе выявленных признаков, использовать в речи средства языковой выразительности: антонимы, синонимы, многозначные слова, метафоры, олицетворения.

Звуковая культура речи

Педагог способствует автоматизации и дифференциации сложных для произношения звуков в речи; проводит работу по исправлению имеющихся нарушений в звукопроизношении.

Грамматический строй речи.

Педагог развивает у детей умения образовывать сложные слова посредством слияния основ, самостоятельно использовать в речи разные типы предложений в соответствии с содержанием высказывания, с помощью игр и упражнений у детей закрепляет умения согласовывать существительные с числительными, существительные с прилагательными, образовывать по образцу существительные с суффиксами, глаголы с приставками, сравнительную и превосходную степени имен прилагательных.

Связная речь

Педагог подводит дошкольников к осознанному выбору этикетной формы в зависимости от ситуации общения, возраста собеседника, цели взаимодействия, учит использовать средства языковой выразительности при сочинении загадок, сказок, стихотворений, помогает детям осваивать умения коллективного речевого взаимодействия при выполнении поручений и игровых заданий, учит использовать вариативные этикетные формулы эмоционального взаимодействия с людьми, правила этикета в новых ситуациях. Например, учит умению представить своего друга родителям, сверстникам. Педагог использует речевые ситуации и совместную деятельность для формирования коммуникативно-речевых умений у дошкольников, закрепляет у детей умение пересказывать литературные произведения по ролям, близко к тексту, от лица литературного героя, передавая идею и содержание, выразительно воспроизводя диалоги действующих лиц, подводит к пониманию и запоминанию авторских средств выразительности, использованию их при пересказе, в собственной речи, умению замечать в рассказах сверстников.

В описательных рассказах педагог формирует у детей умения передавать эмоциональное отношение к образам, используя средства языковой выразительности: метафоры, сравнения, эпитеты,

гиперболы, олицетворения; самостоятельно определять логику описательного рассказа; использовать разнообразные средства выразительности; формирует умение составлять повествовательные рассказы по картине, из личного и коллективного опыта, по набору игрушек, закрепляет у детей умение строить свой рассказ, соблюдая структуру повествования, составлять рассказы-контаминации (сочетание описания и повествования; описания и рассуждения).

Педагог развивает у детей способность самостоятельно использовать в процессе общения со взрослыми и сверстниками объяснительную речь, речь-доказательство, речевое планирование, помогает дошкольникам осваивать умения самостоятельно сочинять разнообразные виды творческих рассказов. В творческих рассказах закрепляет умение использовать личный и литературный опыт в зависимости от индивидуальных интересов и способностей; развивает у детей умение внимательно выслушивать рассказы сверстников, помогать им в случае затруднений, замечать речевые и логические ошибки, доброжелательно и конструктивно исправлять их.

Подготовка детей к обучению грамоте

Педагог продолжает формировать у дошкольников интерес к языку, осознанное отношение к языковым явлениям, помогает освоить звуковой анализ четырехзвуковых и пятизвуковых слов; закрепляет умение интонационно выделять звуки в слове, определять их последовательность, давать им характеристику, составлять схемы слова, выделять ударный гласный звука в слове; определять количество и последовательность слов в предложении; составлять предложения с заданным количеством слов; ориентироваться на листе, выполнять графические диктанты; штриховку в разных направлениях, обводку; знать названия букв, разгадывать детские кроссворды и решать ребусы.

Решение совокупных задач воспитания в рамках образовательной области «Речевое развитие»

направлено на приобщение детей к ценностям «Культура» и «Красота», что предполагает: владение формами речевого этикета, отражающими принятые в обществе правила и нормы культурного поведения;

воспитание отношения к родному языку как ценности, умения чувствовать красоту языка, стремления говорить красиво (на правильном, богатом, образном языке).

2.1.4. Художественно – эстетическое развитие.

Художественно-эстетическое развитие предполагает развитие предпосылок ценностно-смыслового восприятия и понимания произведений искусства (словесного, музыкального, изобразительного), мира природы; становление эстетического и эмоционально-нравственного отношения к окружающему миру, воспитание эстетического вкуса; формирование элементарных представлений о видах искусства; освоение разнообразных средств художественной выразительности в различных видах искусства; восприятие музыки, художественной литературы, фольклора; стимулирование сопереживания персонажам художественных произведений; развитие и поддержку самостоятельной творческой деятельности детей (изобразительной, конструктивно-модельной, музыкальной и др.); реализации художественно-творческих способностей ребенка в повседневной жизни и различных видах досуговой деятельности.

Содержание и задачи, предусмотренные в каждой возрастной группе:

(ФОП ДО п.21стр.76-121)

От 2 лет до 3 лет

В области художественно-эстетического развития основными **задачами** образовательной деятельности являются:

Приобщение к искусству:

развивать у детей художественное восприятие (смотреть, слушать и испытывать радость) в процессе ознакомления с произведениями музыкального, изобразительного искусства, природой; интерес, внимание, любознательность, стремлению к эмоциональному отклику детей на отдельные эстетические свойства и качества предметов и явлений окружающей действительности; развивать отзывчивость на доступное понимание произведений искусства, интерес к музыке (в процессе прослушивания классической и народной музыки), изобразительному искусству (в процессе рассматривания и восприятия красоты иллюстраций, рисунков, изделия декоративно-прикладного искусства); познакомить детей с народными игрушками (дымковской, богородской, матрешкой и другими). поддерживать интерес к малым формам фольклора (пестушки, заклички, прибаутки). поддерживать стремление детей выражать свои чувства и впечатления на основе эмоционально содержательного восприятия доступных для понимания произведений искусства или наблюдений за природными явлениями;

Изобразительная деятельность:

воспитывать интерес к изобразительной деятельности (рисованию, лепке) совместно со взрослым и самостоятельно;

развивать положительные эмоции на предложение нарисовать, слепить; научить правильно держать карандаш, кисть;

развивать сенсорные основы изобразительной деятельности: восприятие предмета разной формы, цвета (начиная с контрастных цветов);

включать движение рук по предмету при знакомстве с его формой; познакомить со свойствами глины, пластилина, пластической массы;

развивать эмоциональный отклик детей на отдельные эстетические свойства и качества предметов в процессе рассматривания игрушек, природных объектов, предметов быта, произведений искусства.

Конструктивная деятельность:

знакомить детей с деталями (кубик, кирпичик, трехгранная призма, пластина, цилиндр), с вариантами расположения строительных форм на плоскости;

развивать интерес к конструктивной деятельности, поддерживать желание детей строить самостоятельно.

Музыкальная деятельность:

воспитывать интерес к музыке, желание слушать музыку, подпевать, выполнять простейшие танцевальные движения;

приобщать к восприятию музыки, соблюдая первоначальные правила: не мешать соседу вслушиваться в музыкальное произведение и эмоционально на него реагировать.

Театрализованная деятельность:

пробуждать интерес к театрализованной игре путем первого опыта общения с персонажем (кукла Катя показывает концерт), расширения контактов со взрослым (бабушка приглашает на деревенский двор);

побуждать детей отзываться на игры-действия со звуками (живой и неживой природы), подражать движениям животных и птиц под музыку, под звучащее слово (в произведениях малых фольклорных форм);

способствовать проявлению самостоятельности, активности в игре с персонажами-игрушками;

развивать умение следить за действиями заводных игрушек, сказочных героев, адекватно реагировать на них;

способствовать формированию навыка перевоплощения в образы сказочных героев;

создавать условия для систематического восприятия театрализованных выступлений педагогического театра (взрослых).

Культурно-досуговая деятельность:

создавать эмоционально-положительный климат в группе и ДОО, обеспечение у детей чувства комфортности, уюта и защищенности; формировать умение самостоятельной работы детей с художественными материалами;

привлекать детей к активному участию в играх, театрализованных представлениях, забавах, развлечениях и праздниках;

развивать умение следить за действиями игрушек, сказочных героев, адекватно реагировать на них; формировать навык перевоплощения детей в образы сказочных героев.

Содержание образовательной деятельности

Приобщение к искусству. Педагог развивает у детей художественное восприятие; воспитывает эмоциональную отзывчивость на доступные пониманию детей произведения изобразительного искусства. Знакомит с народными игрушками: дымковской, богородской, матрешкой, ванькой-встанькой и другими, соответствующими возрасту детей. Педагог обращает внимание детей на характер игрушек (веселая, забавная и др.), их форму, цветовое оформление. Педагог воспитывает интерес к природе и отражению представлений (впечатлений) в доступной изобразительной и музыкальной деятельности.

Изобразительная деятельность:

Рисование. Педагог продолжает развивать у детей художественное восприятие; способствует обогащению их сенсорного опыта путем выделения формы предметов, обведения их по контуру поочередно то одной, то другой рукой. Побуждает, поощряет и подводит детей к изображению знакомых предметов, предоставляя им свободу выбора.

Педагог обращает внимание детей на то, что карандаш (кисть, фломастер) оставляет след на бумаге, если провести по ней отточенным концом карандаша (фломастером, ворсом кисти). Учит следить за движением карандаша по бумаге.

Педагог привлекает внимание детей к изображенным ими на бумаге разнообразным линиям, конфигурациям. Побуждает задумываться над тем, что они нарисовали, на что это похоже; вызывать чувство радости от штрихов и линий, которые дети нарисовали сами. Педагог побуждает детей к дополнению нарисованного изображения характерными деталями; к осознанному повторению ранее получившихся штрихов, линий, пятен, форм.

Педагог развивает у детей эстетическое восприятие окружающих предметов. Учит детей различать цвета карандашей, фломастеров, правильно называть их; рисовать разные линии (длинные, короткие, вертикальные, горизонтальные, наклонные), пересекать их, уподобляя предметам: ленточкам, платочкам, дорожкам, ручейкам, сосулькам, заборчику и др. Подводит детей к рисованию предметов округлой формы.

При рисовании, педагог формирует у ребенка правильную позу (сидеть свободно, не наклоняться низко над листом бумаги), свободная рука поддерживает лист бумаги, на котором рисует малыш.

Педагог учит держать карандаш и кисть свободно: карандаш — тремя пальцами выше отточенного конца, кисть — чуть выше железного наконечника; набирать краску на кисть, макая ее всем ворсом в баночку, снимать лишнюю краску, прикасаясь ворсом к краю баночки.

Лепка. Педагог поощряет у детей интерес к лепке. Знакомит с пластическими материалами: глиной, пластилином, пластической массой (отдавая предпочтение глине). Учит аккуратно пользоваться материалами. Педагог учит детей отламывать комочки глины от большого куска; лепить палочки и колбаски, раскатывая комочек между ладонями прямыми движениями; соединять концы палочки, плотно прижимая их друг к другу (колечко, бараночка, колесо и др.). Педагог учит

раскатывать комочек глины круговыми движениями ладоней для изображения предметов круглой формы (шарик, яблоко, ягода и др.), сплющивать комочек между ладонями (лепешки, печенье, пряники); делать пальцами углубление в середине сплющенного комочка (миска, блюдце). Педагог учит соединять две вылепленные формы в один предмет: палочка и шарик (погремушка или грибок), два шарика (неваляшка) и т. п. Педагог приучает детей класть глину и вылепленные предметы на дощечку или специальную заранее подготовленную клеенку

Конструктивная деятельность. В процессе игры с настольным и напольным строительным материалом педагог продолжает знакомить детей с деталями (кубик, кирпичик, трехгранная призма, пластина, цилиндр), с вариантами расположения строительных форм на плоскости. Педагог продолжает учить детей сооружать элементарные постройки по образцу, поддерживает желание строить что-то самостоятельно; способствует пониманию пространственных соотношений. Педагог учит детей пользоваться дополнительными сюжетными игрушками, соразмерными масштабам построек (маленькие машинки для маленьких гаражей и т. п.). По окончании игры приучает убирать все на место. Знакомит детей с простейшими пластмассовыми конструкторами. Учит совместно с взрослым конструировать башенки, домики, машины. В летнее время педагог развивает интерес у детей к строительным играм с использованием природного материала (песок, вода, желуди, камешки и т. п.).

Музыкальная деятельность:

Слушание. Педагог учит детей внимательно слушать спокойные и бодрые песни, музыкальные пьесы разного характера, понимать, о чем (о ком) поется, и эмоционально реагировать на содержание. Учит детей различать звуки по высоте (высокое и низкое звучание колокольчика, фортепьяно, металлофона).

Пение. Педагог вызывает активность детей при подпевании и пении. Развивает умение подпевать фразы в песне (совместно с педагогом). Поощряет сольное пение.

Музыкально-ритмические движения. Педагог развивает у детей эмоциональность и образность восприятия музыки через движения. Педагог продолжает формировать у детей способность воспринимать и воспроизводить движения, показываемые взрослым (хлопать, притопывать ногой, полуприседать, совершать повороты кистей рук и т. д.). Учит детей начинать движение с началом музыки и заканчивать с ее окончанием; передавать образы (птичка летает, заяка прыгает, мишка косолапый идет). Педагог совершенствует умение ходить и бегать (на носках, тихо; высоко и низко поднимая ноги; прямым галопом), выполнять плясовые движения в кругу, врассыпную, менять движения с изменением характера музыки или содержания песни.

Театрализованная деятельность:

Педагог пробуждает интерес детей к театрализованной игре, создает условия для ее проведения. Формирует умение следить за развитием действия в играх-драматизациях и кукольных спектаклях, созданных силами взрослых и старших детей. Педагог учит детей имитировать характерные действия персонажей (птички летают, козленок скачет), передавать эмоциональное состояние человека (мимикой, позой, жестом, движением). Знакомит детей с приемами вождения настольных кукол. Учит сопровождать движения простой песенкой. Педагог поощряет у детей желание действовать с элементами костюмов (шапочки, воротнички и т. д.) и атрибутами как внешними символами роли.

Культурно-досуговая деятельность:

Педагог создает эмоционально-положительный климат в группе и ДОО, для обеспечения у детей чувства комфортности, уюта и защищенности; формирует у детей умение самостоятельной работы детей с художественными материалами. Привлекает детей к активному участию в играх с пением

(«Игра с мишкой», муз. Г. Финаровского, «Кошка», муз. Ан. Александрова, сл. Н. Френкель; «Кто у нас хороший?» и др.), театрализованных представлениях (кукольный театр: «Козлик Бубенчик и его друзья», Т. Караманенко; инсценирование рус. нар. сказок: «Веселые зайчата», Л. Феокистова; «Ладушки в гостях у бабушки», «На бабушкином дворе», Л. Исаева и др.), забавах («Из-за леса, из-за гор», Т. Казакова; «Лягушка», рус. нар. песня, обр. Ю. Слонова; «Котик и козлик», муз. Ц. Кюи.), развлечениях (тематических: «Мои любимые игрушки», «Зайчата в лесу», «Игры-забавы», «Зимняя сказка» и др.; спортивные: «Мы смелые и умелые») и праздниках («Осенины», «Листопад», «Дед Мороз и зайчики», «Солнышко-ведрышко» и др.). Развивает умение следить за действиями игрушек, сказочных героев, адекватно реагировать на них. Формирует навык перевоплощения детей в образы сказочных героев.

От 3 лет до 4 лет

В области художественно-эстетического развития основными **задачами** образовательной деятельности являются:

Приобщение к искусству:

продолжать развивать художественное восприятие, подводить детей к восприятию произведений искусства (разглядывать и чувствовать);

воспитывать интерес к искусству;

формировать понимание красоты произведений искусства, потребность общения с искусством;

развивать у детей эстетические чувства при восприятии музыки, изобразительного, народного декоративно-прикладного искусства; содействовать возникновению положительного эмоционального отклика на красоту окружающего мира, выраженного в произведениях искусства;

формировать патриотическое отношение и чувства сопричастности к природе родного края, к семье в процессе музыкальной, изобразительной, театрализованной деятельности знакомить детей с элементарными средствами выразительности в разных видах искусства (музыке, изобразительном искусстве, театрализованной деятельности);

готовить детей к посещению кукольного театра, выставки детских работ и т.д.

приобщать детей к участию в концертах, праздниках в семье и ДОО: исполнение танца, песни, чтение стихов.

Изобразительная деятельность:

формировать у детей интерес к занятиям изобразительной деятельностью; формировать у детей знания в области изобразительной деятельности; развивать у детей эстетическое восприятие;

учить детей видеть цельный художественный образ в единстве изобразительно-выразительных средств колористической, композиционной и смысловой трактовки;

учить детей в рисовании, лепке, аппликации изображать простые предметы и явления, передавая их образную выразительность;

находить связь между предметами и явлениями окружающего мира и их изображениями (в рисунке, лепке, аппликации);

развивать положительный эмоциональный отклик детей на эстетические свойства и качества предметов, на эстетическую сторону явлений природы и окружающего мира; отображать свои представления и впечатления об окружающем мире доступными графическими и живописными средствами;

формировать у детей способы зрительного и тактильного обследования различных объектов для обогащения и уточнения восприятия особенностей их формы, пропорций, цвета, фактуры;

вызывать у детей положительный эмоциональный отклик на красоту природы, произведения искусства (книжные иллюстрации, изделия народных промыслов, предметы быта и др.);

учить детей создавать как индивидуальные, так и коллективные композиции в рисунках, лепке, аппликации;
знакомить детей с народной игрушкой (филимоновской, дымковской, семеновской, богородской) для обогащения зрительных впечатлений и показа условно-обобщённой трактовки художественных образов;
переводить детей от рисования-подражания к самостоятельному творчеству.

Конструктивная деятельность:

совершенствовать у детей конструктивные умения;
учить детей различать, называть и использовать основные строительные детали (кубики, кирпичики, пластины, цилиндры, трехгранные призмы); сооружать новые постройки, используя полученные ранее умения (накладывание, приставление, прикладывание);
учить детей использовать в постройках детали разного цвета.

Музыкальная деятельность:

развивать у детей эмоциональную отзывчивость на музыку;
знакомить детей с тремя музыкальными жанрами: песней, танцем, маршем;
формировать у детей умение узнавать знакомые песни, пьесы; чувствовать характер музыки (веселый, бодрый, спокойный), эмоционально на нее реагировать; выражать свое настроение в движении под музыку;
учить детей петь простые народные песни, попевки, прибаутки, передавая их настроение и характер;
поддерживать детское экспериментирование с немusикальными (шумовыми, природными) и музыкальными звуками и исследования качеств музыкального звука: высоты, длительности, динамики, тембра.

Театрализованная деятельность:

воспитывать у детей устойчивый интерес детей к театрализованной игре, создавать условия для ее проведения;
формирование положительных, доброжелательных, коллективных взаимоотношений;
формировать умение следить за развитием действия в играх-драматизациях и кукольных спектаклях, созданных силами взрослых и старших детей;
учить детей имитировать характерные действия персонажей (птички летают, козленок скачет), передавать эмоциональное состояние человека (мимикой, позой, жестом, движением).
познакомить детей с различными видами театра (кукольным, настольным, пальчиковым, театром теней, театром на фланелеграфе);
знакомить детей с приемами вождения настольных кукол; учить сопровождать движения простой песенкой;
вызывать желание действовать с элементами костюмов (шапочки, воротнички и т.д.) и атрибутами как внешними символами роли;
формировать у детей интонационную выразительность речи в процессе театрально-игровой деятельности;
развивать у детей диалогическую речь в процессе театрально-игровой деятельности;
формировать у детей умение следить за развитием действия в драматизациях и кукольных спектаклях;
формировать у детей умение использовать импровизационные формы диалогов действующих лиц в хорошо знакомых сказках.

Культурно-досуговая деятельность:

способствовать организации культурно-досуговой деятельности детей по интересам, обеспечивая эмоциональное благополучие и отдых;

учить организовывать свободное время с интересом; создавать условия для активного и пассивного отдыха;

создавать атмосферу эмоционального благополучия в культурно-досуговой деятельности; развивать интерес к просмотру кукольных спектаклей, прослушиванию музыкальных и литературных произведений.

Формировать желание участвовать в праздниках и развлечениях;

формировать основы праздничной культуры и навыки общения в ходе праздника и развлечения.

Содержание образовательной деятельности

Приобщение к искусству.

Педагог подводит детей к восприятию произведений искусства, содействует возникновению эмоционального отклика на музыкальные произведения, произведения народного и профессионального изобразительного искусства. Знакомит детей с элементарными средствами выразительности в разных видах искусства (цвет, звук, форма, движение, жесты, интонация), подводит к различению видов искусства через художественный образ. Педагог формирует у детей умение сосредотачивать внимание на эстетическую сторону предметно-пространственной среды, природных явлений.

Педагог формирует у детей патриотическое отношение и чувства сопричастности к природному краю, к семье в процессе музыкальной, изобразительной, театрализованной деятельности. Педагог, в процессе ознакомления с народным искусством: глиняными игрушками, игрушками из соломы и дерева, предметами быта и одежды; скульптурой малых форм; репродукциями картин русских художников, с детскими книгами (иллюстрации художников Ю. Васнецова, В. Сутеева, Е.

Чарушина), с близкими детскому опыту живописными образами, формирует у ребенка эстетическое и эмоционально-нравственное отношение к отражению

окружающей действительности в изобразительном искусстве и художественных произведениях.

Педагог развивает у детей эстетическое восприятие, умение видеть красоту и своеобразие окружающего мира, вызывать у детей положительный эмоциональный отклик на красоту природы, поддерживать желание отображать полученные впечатления в продуктивных видах художественно-эстетической деятельности.

Педагог начинает приобщать детей к посещению кукольного театра, различных детских художественных выставок.

Изобразительная деятельность: Педагог формирует у детей интерес к занятиям изобразительной деятельностью; воспитывает у детей художественный вкус и чувство гармонии; продолжает развивать у детей художественное восприятие, закрепляет у детей умение выделять цвет, форму, величину как особые свойства предметов, группировать однородные предметы по нескольким сенсорным признакам: величине, форме, цвету, активно включая все органы чувств; учит детей видеть и восхищаться красотой изображенных предметов (формой, цветом) на картинах и при рассматривании народных игрушек, декоративно-прикладных изделий.

Рисование.

Педагог формирует у детей интерес к рисованию; умение передавать в рисунках красоту окружающих предметов и природы (голубое небо с белыми облаками; кружащиеся на ветру и падающие на землю разноцветные листья; снежинки и т. п.).

Продолжает учить правильно держать карандаш, фломастер, кисть, не напрягая мышц и не сжимая сильно пальцы; формирует навык свободного движения руки с карандашом и кистью во время рисования. Учит детей набирать краску на кисть: аккуратно обмакивать ее всем ворсом в баночку с краской, снимать лишнюю краску о край баночки легким прикосновением ворса, хорошо промывать кисть, прежде чем набрать краску другого цвета. Приучает детей осушать промытую кисть о мягкую

тряпочку или бумажную салфетку. Закрепляет знание названий цветов (красный, синий, зеленый, желтый, белый, черный); знакомит детей с оттенками (розовый, голубой, серый). Педагог обращает внимание детей на подбор цвета, соответствующего изображаемому предмету. Учит детей ритмичному нанесению линий, штрихов, пятен, мазков (оппадают с деревьев листочки, идет дождь, «снег, снег кружится, белая вся улица», «дождик, дождик, кап, кап, кап...»).

Педагог формирует у детей умение изображать простые предметы, рисовать прямые линии (короткие, длинные) в разных направлениях, перекрещивать их (полоски, ленточки, дорожки, заборчик, клетчатый платочек и др.). Подводит детей к изображению предметов разной формы (округлая, прямоугольная) и предметов, состоящих из комбинаций разных форм и линий (неваляшка, снеговик, цыпленок, тележка, вагончик и др.). Формирует у детей умение создавать несложные сюжетные композиции, повторяя изображение одного предмета (елочки на нашем участке, неваляшки гуляют) или изображая разнообразные предметы, насекомых и т. п. (в траве ползают жучки и червячки; колобок катится по дорожке и др.). Учит детей располагать изображения по всему листу.

Лепка. Педагог формирует у детей интерес к лепке. Закрепляет представления детей о свойствах глины, пластилина, пластической массы и способах лепки. Учит детей раскатывать комочки прямыми и круговыми движениями, соединять концы получившейся палочки, сплющивать шар, сминая его ладонями обеих рук. Педагог побуждает детей украшать вылепленные предметы, используя палочку с заточенным концом; учит детей создавать предметы, состоящие из 2–3 частей, соединяя их путем прижимания друг к другу. Закрепляет у детей умение аккуратно пользоваться глиной, класть комочки и вылепленные предметы на дощечку. Учит детей лепить несложные предметы, состоящие из нескольких частей (неваляшка, цыпленок, пирамидка и др.). Педагог предлагает объединять вылепленные фигурки в коллективную композицию (неваляшки водят хоровод, яблоки лежат на тарелке и др.). Педагог воспитывает у детей способность радоваться от восприятия результата общей работы.

Аппликация. Педагог приобщает детей к искусству аппликации, формирует интерес к этому виду деятельности. Учит детей предварительно выкладывать (в определенной последовательности) на листе бумаги готовые детали разной формы, величины, цвета, составляя изображение (задуманное ребенком или заданное воспитателем), и наклеивать их. Педагог учит детей аккуратно пользоваться клеем: намазывать его кисточкой тонким слоем на обратную сторону наклеиваемой фигуры (на специально приготовленной клеенке); прикладывать стороной, намазанной клеем, к листу бумаги и плотно прижимать салфеткой. Педагог формирует у детей навык аккуратной работы. Учит детей создавать в аппликации на бумаге разной формы (квадрат, розета и др.) предметные и декоративные композиции из геометрических форм и природных материалов, повторяя и чередуя их по форме и цвету. Развивает у детей чувство ритма. Педагог закрепляет у детей знание формы предметов и их цвета.

Народное декоративно-прикладное искусство. Педагог приобщает детей к декоративной деятельности: учит украшать дымковскими узорами силуэты игрушек, вырезанных воспитателем (птичка, козлик, конь и др.), и разных предметов (блюдечко, рукавички).

Конструктивная деятельность:

Педагог учит детей простейшему анализу созданных построек; вызывать чувство радости при удавшейся постройке. Учит детей располагать кирпичики, пластины вертикально (в ряд, по кругу, по периметру четырехугольника), ставить их плотно друг к другу, на определенном расстоянии (заборчик, ворота). Педагог побуждает детей к созданию вариантов конструкций, добавляя другие детали (на столбики ворот ставить трехгранные призмы, рядом со столбами — кубики и др.). Учит детей изменять постройки двумя способами: заменяя одни детали другими или надстраивая их в

высоту, длину (низкая и высокая башенка, короткий и длинный поезд). Развивает у детей желание сооружать постройки по собственному замыслу. Продолжает учить детей обыгрывать постройки, объединять их по сюжету: дорожка и дома — улица; стол, стул, диван — мебель для кукол. Педагог приучает детей после игры аккуратно складывать детали в коробки. Педагог знакомит детей со свойствами песка, снега, сооружая из них постройки.

Музыкальная деятельность:

Слушание. Педагог учит детей слушать музыкальное произведение до конца, понимать характер музыки, узнавать и определять, сколько частей в произведении; выражать свои впечатления после прослушивания словом, мимикой, жестом. Развивает у детей способность различать звуки по высоте в пределах октавы — септимы, замечать изменение в силе звучания мелодии (громко, тихо).

Совершенствует у детей умение различать звучание музыкальных игрушек, детских музыкальных инструментов (музыкальный молоточек, шарманка, погремушка, барабан, бубен, металлофон и др.).

Пение. Педагог способствует развитию у детей певческих навыков: петь без напряжения в диапазоне ре (ми) — ля (си), в одном темпе со всеми, чисто и ясно произносить слова, передавать характер песни (весело, протяжно, ласково, напевно).

Песенное творчество. Педагог учит детей допевать мелодии колыбельных песен на слог «баю-баю» и веселых мелодий на слог «ля-ля». Способствует у детей формированию навыка сочинительства веселых и грустных мелодий по образцу.

Музыкально-ритмические движения. Педагог учит детей двигаться в соответствии с двухчастной формой музыки и силой ее звучания (громко, тихо); реагировать на начало звучания музыки и ее окончание. Совершенствует у детей навыки основных движений (ходьба и бег). Учит детей маршрутировать вместе со всеми и индивидуально, бегать легко, в умеренном и быстром темпе под музыку. Педагог улучшает качество исполнения танцевальных движений: притопыванию попеременно двумя ногами и одной ногой. Развивает у детей умение кружиться в парах, выполнять прямой галоп, двигаться под музыку ритмично и согласно темпу и характеру музыкального произведения с предметами, игрушками и без них. Педагог способствует у детей развитию навыков выразительной и эмоциональной передачи игровых и сказочных образов: идет медведь, крадется кошка, бегают мышата, скачет зайка, ходит петушок, клюют зернышки цыплята, летают птички и т. д.

Педагог активизирует танцевально-игровое творчество детей. Поддерживает у детей самостоятельность в выполнении танцевальных движений под плясовые мелодии. Учит детей точности выполнения движений, передающие характер изображаемых животных.

Педагог поощряет детей в использовании песен, музыкально-ритмических движений, музыкальных игр в повседневной жизни и различных видах досуговой деятельности (праздниках, развлечениях и др.).

Игра на детских музыкальных инструментах. Педагог знакомит детей с некоторыми детскими музыкальными инструментами: дудочкой, металлофоном, колокольчиком, бубном, погремушкой, барабаном, а также их звучанием. Учит детей подыгрывать на детских ударных музыкальных инструментах. Формирует умение у детей сравнивать разные по звучанию детские музыкальные инструменты (предметы) в процессе манипулирования, звукоизвлечения.

Поощряет детей в самостоятельном экспериментировании со звуками в разных видах деятельности, исследовании качества музыкального звука: высоты, длительности, тембра.

Театрализованная деятельность. Педагог формирует у детей интерес к театрализованной деятельности, знакомит детей с различными видами театра (настольный, плоскостной, театр игрушек) и умением использовать их в самостоятельной игровой деятельности. Учит передавать песенные, танцевальные характеристики персонажей (ласковая кошечка, мишка косолапый,

маленькая птичка и т.д.). Развивает диалогическую речь. Формирует умение использовать в игре различные шапочки, воротники, атрибуты. Педагог поощряет участие детей в играх- драматизациях, формирует умение следить за сюжетом.

Культурно-досуговая деятельность. Педагог организует культурно-досуговую деятельность детей по интересам, обеспечивая эмоциональное благополучие и отдых;

Педагог учит детей организовывать свободное время с пользой. Развивает умение проявлять интерес к различным видам досуговой деятельности (рассматривание иллюстраций, рисование, пение и т.д.), создает атмосферу эмоционального благополучия. Побуждает к участию в развлечениях (играх-забавах, музыкальных рассказах, просмотрах настольного театра и т.д.). Формирует желание участвовать в праздниках. Педагог знакомит с культурой поведения в ходе праздничных мероприятий.

От 4 лет до 5 лет

В области художественно-эстетического развития основными *задачами* образовательной деятельности являются:

Приобщение к искусству:

продолжать развивать у детей художественное и эстетическое восприятие в процессе ознакомления с произведениями разных видов искусства; развивать воображение, художественный вкус; формировать у детей умение сравнивать произведения различных видов искусства; развивать отзывчивость и эстетическое сопереживание на красоту окружающей действительности;

развивать у детей интерес к искусству как виду творческой деятельности человека; познакомить детей с видами и жанрами искусства, историей его возникновения, средствами выразительности разных видов искусства;

формировать понимание красоты произведений искусства, потребность общения с искусством; формировать у детей интерес к детским выставкам, спектаклям; желание посещать театр, музей и др.

приобщать детей к лучшим образцам отечественного и мирового искусства.

воспитывать патриотизм и чувства гордости за свою страну, края, в процессе ознакомления с различными видами искусства

Изобразительная деятельность:

продолжать развивать интерес детей и положительный отклик к различным видам изобразительной деятельности;

продолжать у детей развивать эстетическое восприятие, образные представления, воображение, эстетические чувства, художественно-творческие способности;

развивать у детей художественное восприятие, умение последовательно внимательно рассматривать произведения искусства и предметы окружающего мира; соотносить увиденное с собственным опытом;

продолжать у детей формировать умение рассматривать и обследовать предметы, в том числе с помощью рук;

обогащать представления детей об изобразительном искусстве (иллюстрации к произведениям детской литературы, репродукции произведений живописи, народное декоративное искусство, скульптура малых форм и др.) как основе развития творчества;

учить детей выделять и использовать средства выразительности в рисовании, лепке, аппликации;

продолжать у детей формировать умение создавать коллективные произведения в рисовании, лепке, аппликации;

закреплять у детей умение сохранять правильную позу при рисовании: не горбиться, не наклоняться низко над столом, к мольберту; сидеть свободно, не напрягаясь;
приучать детей быть аккуратными: сохранять свое рабочее место в порядке, по окончании работы убирать все со стола;
поощрять детей воплощать в художественной форме свои представления, переживания, чувства, мысли; поддерживать личностное творческое начало в процессе восприятия прекрасного и собственной изобразительной деятельности;
развивать художественно-творческие способности у детей в различных видах изобразительной деятельности;
создавать условия для самостоятельного художественного творчества детей; учить проявлять дружелюбие при оценке работ других детей;

Конструктивная деятельность:

продолжать развивать у детей способность различать и называть строительные детали (куб, пластина, кирпичик, брусок); учить использовать их с учетом конструктивных свойств (устойчивость, форма, величина);
учить детей сооружать постройки из крупного и мелкого строительного материала; обучать конструированию из бумаги;
приобщать детей к изготовлению поделок из природного материала.

Музыкальная деятельность:

продолжать развивать у детей интерес к музыке, желание ее слушать, вызывать эмоциональную отзывчивость при восприятии музыкальных произведений;
обогащать музыкальные впечатления детей, способствовать дальнейшему развитию основ музыкальной культуры;
воспитывать слушательскую культуру детей; развивать музыкальность детей;
воспитывать интерес и любовь к высокохудожественной музыке;
учить детей различать средства выразительности в музыке, различать звуки по высоте; поддерживать у детей интерес к пению;
способствовать освоению элементов танца и ритмопластики для создания музыкальных двигательных образов в играх, драматизациях, инсценировании;
способствовать освоению детьми приемов игры на детских музыкальных инструментах; поощрять желание детей самостоятельно заниматься музыкальной деятельностью.

Театрализованная деятельность:

продолжать развивать интерес детей к театрализованной деятельности;
формировать опыт социальных навыков поведения, создавать условия для развития творческой активности детей;
продолжать учить элементам художественно-образных выразительных средств (интонация, мимика, пантомимика);
активизировать словарь детей, совершенствовать звуковую культуру речи, интонационный строй, диалогическую речь;
познакомить детей с различными видами театра (кукольный, музыкальный, детский, театр зверей и др.);
формировать у детей простейшие образно-выразительные умения, учить имитировать характерные движения сказочных животных;
развивать эстетический вкус, воспитывать чувство прекрасного, побуждать нравственно – эстетические и эмоциональные переживания;
побуждать интерес творческим проявлениям в игре и игровому общению со сверстниками.

Культурно-досуговая деятельность:

развивать умение организовывать свободное время с пользой;
поощрять желание заниматься интересной самостоятельной деятельностью, отмечать красоту окружающего мира (кружение снежинок, пение птиц, шелест деревьев и пр.) и передавать это в различных видах деятельности (изобразительной, словесной, музыкальной);
развивать интерес к развлечениям, знакомящим с культурой и традициями народов страны;
осуществлять патриотическое и нравственное воспитание, приобщать к художественной культуре, эстетико-эмоциональному творчеству;
приобщать к праздничной культуре, развивать желание принимать участие в праздниках (календарных, государственных, народных);
формировать чувства причастности к событиям, происходящим в стране; воспитывать любовь к Родине;
развивать индивидуальные творческие способности и художественные наклонности ребенка;
вовлекать детей в процесс подготовки разных видов развлечений; формировать желание участвовать в кукольном спектакле, музыкальных и литературных композициях, концертах.

Содержание образовательной деятельности

Приобщение к искусству

Педагог продолжает приобщать детей к восприятию искусства, развивать интерес к нему. Поощряет выражение эстетических чувств, проявление эмоций при рассматривании предметов народного и декоративно-прикладного искусства, прослушивании произведений музыкального фольклора.

Знакомит детей с творческими профессиями (артист, художник, композитор, писатель). Педагог, в процессе ознакомления детей с различными видами искусства, воспитывает патриотизм и чувства гордости за свою страну, края.

Педагог учит узнавать и называть предметы и явления природы, окружающей действительности в художественных образах (литература, музыка, изобразительное искусство). Развивает у детей умение различать жанры и виды искусства: стихи, проза, загадки (литература), песни, танцы (музыка), картина (репродукция), скульптура (изобразительное искусство), здания и сооружения (архитектура). Учит детей выделять и называть основные средства выразительности (цвет, форма, величина, ритм, движение, жест, звук) и создавать свои художественные образы в изобразительной, музыкальной, конструктивной деятельности.

Педагог знакомит детей с жанрами живописи (натюрморт, пейзаж, портрет), с разными по художественному образу и настроению произведениями. Знакомит детей со средствами выразительности живописи (цвет, линия, композиция); многообразием цветов и оттенков, форм, фактуры в предметах и явлениях окружающего мира.

Педагог знакомит детей со скульптурой, способами создания скульптуры (пластика, высекание), средствами выразительности (объемность, статика и движение, материал). Особенности ее содержания - отображение животных (анималистика), портреты человека и бытовые сценки.

Педагог знакомит детей с архитектурой. Формирует представления о том, что дома, в которых они живут (детский сад, школа, другие здания) - это архитектурные сооружения; учит видеть, что дома бывают разные по форме, высоте, длине, с разными окнами, с разным количеством этажей, подъездов и т. д. Способствует развитию у детей интереса к различным строениям, расположенным вокруг детского сада (дома, в которых живут ребенок и его друзья, школа, кинотеатр). Привлекает внимание детей к сходству и различиям разных зданий, поощряет самостоятельное выделение частей здания, его особенностей. Учит детей замечать различия в сходных по форме и строению

зданиях (форма и величина входных дверей, окон и других частей). Педагог поощряет стремление детей изображать в рисунках, аппликации реальные и сказочные строения.

Педагог организывает посещение музея (совместно с родителями), рассказывает о назначении музея. Развивает у детей интерес к посещению кукольного театра, выставок.

Педагог закрепляет знания детей о книге, книжной иллюстрации. Знакомит детей с библиотекой как центром хранения книг, созданных писателями и поэтами.

Педагог знакомит детей с произведениями народного искусства (потешки, сказки, загадки, песни, хороводы, заклички, изделия народного декоративно-прикладного искусства).

Педагог поощряет проявление детских предпочтений: выбор детьми любимых песен, иллюстраций, предметов народных промыслов, пояснение детьми выбора. Воспитывает у детей бережное отношение к произведениям искусства.

Изобразительная деятельность:

Рисование. Педагог продолжает формировать у детей умение рисовать отдельные предметы и создавать сюжетные композиции, повторяя изображение одних и тех же предметов (неваляшки гуляют, деревья на нашем участке зимой, цыплята гуляют по травке) и добавляя к ним другие (солнышко, падающий снег и т. д.). Формирует и закрепляет у детей представления о форме предметов (круглая, овальная, квадратная, прямоугольная, треугольная), величине, расположении частей. Педагог помогает детям при передаче сюжета располагать изображения на всем листе в соответствии с содержанием действия и включенными в действие объектами. Направляет внимание детей на передачу соотношения предметов по величине: дерево высокое, куст ниже дерева, цветы ниже куста. Продолжает закреплять и обогащать представления детей о цветах и оттенках окружающих предметов и объектов природы. Педагог формирует у детей умение к уже известным цветам и оттенкам добавлять новые (коричневый, оранжевый, светло-зеленый); формирует у детей представление о том, как можно получить эти цвета. Учит детей смешивать краски для получения нужных цветов и оттенков. Развивает у детей желание использовать в рисовании, аппликации разнообразные цвета, обращает внимание детей на многоцветие окружающего мира. Педагог закрепляет у детей умение правильно держать карандаш, кисть, фломастер, цветной мелок; использовать их при создании изображения. Учит детей закрашивать рисунки кистью, карандашом, проводя линии и штрихи только в одном направлении (сверху вниз или слева направо); ритмично наносить мазки, штрихи по всей форме, не выходя за пределы контура; проводить широкие линии всей кистью, а узкие линии и точки — концом ворса кисти. Закрепляет у детей умение чисто промывать кисть перед использованием краски другого цвета. К концу года педагог формирует у детей умение получать светлые и темные оттенки цвета, изменяя нажим на карандаш. Формирует у детей умение правильно передавать расположение частей при рисовании сложных предметов (кукла, зайчик и др.) и соотносить их по величине.

Народное декоративно-прикладное искусство. Педагог продолжает у детей формировать умение создавать декоративные композиции по мотивам дымковских, филимоновских узоров. Учит детей использовать дымковские и филимоновские изделия для развития эстетического восприятия прекрасного и в качестве образцов для создания узоров в стиле этих росписей (для росписи могут использоваться вылепленные детьми игрушки и силуэты игрушек, вырезанные из бумаги). Педагог знакомит детей с городецкими изделиями. Учит детей выделять элементы городецкой росписи (бутоны, купавки, розы, листья); видеть и называть цвета, используемые в росписи.

Лепка. Педагог продолжает развивать интерес детей к лепке; совершенствует у детей умение лепить из глины (из пластилина, пластической массы). Закрепляет у детей приемы лепки, освоенные в предыдущих группах; учит детей прищипыванию с легким оттягиванием всех краев сплюснутого шара, вытягиванию отдельных частей из целого куска, прищипыванию мелких деталей (ушки у

котенка, клюв у птички). Педагог учит детей сглаживать пальцами поверхность вылепленного предмета, фигурки. Учит детей приемам вдавливания середины шара, цилиндра для получения поллой формы. Знакомит с приемами использования стеки. Поощряет стремление украшать вылепленные изделия узором при помощи стеки. Педагог закрепляет у детей приемы аккуратной лепки.

Аппликация. Педагог развивает у детей интерес к аппликации, усложняя ее содержание и расширяя возможности создания разнообразных изображений. Формирует у детей умение правильно держать ножницы и пользоваться ими. Обучает детей вырезыванию, начиная с формирования навыка разрезания по прямой сначала коротких, а затем длинных полос. Учит детей составлять из полос изображения разных предметов (забор, скамейка, лесенка, дерево, кустик и др.). Учит детей вырезать круглые формы из квадрата и овальные из прямоугольника путем скругления углов; использовать этот прием для изображения в аппликации овощей, фруктов, ягод, цветов и т. п. Педагог продолжает расширять количество изображаемых в аппликации предметов (птицы, животные, цветы, насекомые, дома, как реальные, так и воображаемые) из готовых форм. Учит детей преобразовывать эти формы, разрезая их на две или четыре части (круг — на полукруги, четверти; квадрат — на треугольники и т. д.). Закрепляет у детей навыки аккуратного вырезывания и наклеивания. Педагог поощряет проявление активности и творчества.

Конструктивная деятельность:

Педагог продолжает развивать у детей способность различать и называть строительные детали (куб, пластина, кирпичик, брусок); учит использовать их с учетом конструктивных свойств (устойчивость, форма, величина).

Педагог развивает у детей умение устанавливать ассоциативные связи, предлагая вспомнить, какие похожие сооружения дети видели. Учит анализировать образец постройки: выделять основные части, различать и соотносить их по величине и форме, устанавливать пространственное расположение этих частей относительно друг друга (в домах — стены, вверху — перекрытие, крыша; в автомобиле — кабина, кузов и т. д.).

Педагог побуждает детей создавать постройки разной конструктивной сложности (гараж для нескольких автомашин, дом в 2–3 этажа, широкий мост для проезда автомобилей или поездов, идущих в двух направлениях и др.). Развивает у детей умение использовать в сюжетно-ролевой игре постройки из строительного материала. Учит детей самостоятельно измерять постройки (по высоте, длине и ширине), соблюдать заданный воспитателем принцип конструкции (построй такой же домик, но высокий). Учит детей сооружать постройки из крупного и мелкого строительного материала, использовать детали разного цвета для создания и украшения построек.

Педагог учит детей договариваться о том, что они будут строить, распределять между собой материал, согласовывать действия и совместными усилиями достигать результат.

Педагог обучает детей конструированию из бумаги: сгибать прямоугольный лист бумаги пополам, совмещая стороны и углы (альбом, флажки для украшения участка, поздравительная открытка), приклеивать к основной форме детали (к дому — окна, двери, трубу; к автобусу — колеса; к стулу — спинку). Приобщает детей к изготовлению поделок из природного материала: коры, веток, листьев, шишек, каштанов, ореховой скорлупы, соломы (лодочки, ежики и т. д.). Учит детей использовать для закрепления частей клей, пластилин; применять в поделках катушки, коробки разной величины и другие предметы.

Музыкальная деятельность:

Слушание. Педагог формирует навыки культуры слушания музыки (не отвлекаться, дослушивать произведение до конца). Педагог знакомит детей с биографиями и творчеством русских и зарубежных композиторов, о истории создания оркестра, о истории развития музыки, о музыкальных инструментах. Учит детей чувствовать характер музыки, узнавать знакомые произведения,

высказывать свои впечатления о прослушанном. Учит детей замечать выразительные средства музыкального произведения: тихо, громко, медленно, быстро. Развивает у детей способность различать звуки по высоте (высокий, низкий в пределах сексты, септимы). Педагог учит детей выражать полученные впечатления с помощью слова, движения, пантомимы.

Пение. Педагог учит детей выразительно пению, формирует умение петь протяжно, подвижно, согласованно (в пределах ре — си первой октавы). Развивает у детей умение брать дыхание между короткими музыкальными фразами. Формирует у детей умение петь мелодию чисто, смягчать концы фраз, четко произносить слова, петь выразительно, передавая характер музыки. Учит детей петь с инструментальным сопровождением и без него (с помощью воспитателя).

Песенное творчество. Педагог учит детей самостоятельно сочинять мелодию колыбельной песни и отвечать на музыкальные вопросы («Как тебя зовут?», «Что ты хочешь, кошечка?», «Где ты?»). Формирует у детей умение импровизировать мелодии на заданный текст.

Музыкально-ритмические движения. Педагог продолжает формировать у детей навык ритмического движения в соответствии с характером музыки. Учит детей самостоятельно менять движения в соответствии с двух- и трехчастной формой музыки. Совершенствует танцевальные движения детей: прямой галоп, пружинка, кружение по одному и в парах. Учит детей двигаться в парах по кругу в танцах и хороводах, ставить ногу на носок и на пятку, ритмично хлопать в ладоши, выполнять простейшие перестроения (из круга в рассыпную и обратно), подскоки. Продолжает совершенствовать у детей навыки основных движений (ходьба: «торжественная», спокойная, «таинственная»; бег: легкий, стремительный).

Развитие танцевально-игрового творчества. Педагог способствует у детей развитию эмоционально-образного исполнения музыкально-игровых упражнений (кружатся листочки, падают снежинки) и сценок, используя мимику и пантомиму (зайка веселый и грустный, хитрая лисичка, сердитый волк и т. д.). Учит детей инсценированию песен и постановке небольших музыкальных спектаклей.

Игра на детских музыкальных инструментах. Педагог формирует у детей умение подыгрывать простейшие мелодии на деревянных ложках, погремушках, барабане, металлофоне.

Способствует реализации музыкальных способностей ребенка в повседневной жизни и различных видах досуговой деятельности (праздники, развлечения и др.)

Театрализованная деятельность.

Педагог продолжает развивать и поддерживать интерес детей к театрализованной игре путем приобретения более сложных игровых умений и навыков (способность передавать художественный образ, следить за развитием и взаимодействием персонажей). Организует с детьми игровые этюды для развития восприятия, воображения, внимания, мышления. Педагог учит детей разыгрывать простые представления на основе знакомого литературного и сказочного сюжета; использовать для воплощения образа известные выразительные средства (интонацию, мимику, жест). Учит чувствовать и понимать эмоциональное состояние героя, вступать в ролевое взаимодействие с другими персонажами. Развивает навык режиссерской игры, создавая для этого специальные условия (место, материалы, атрибуты). Побуждает детей использовать в театрализованных играх образные игрушки и различные виды театра (бибабо, настольный, плоскостной). Педагог формирует у детей умение использовать в театрализованных играх образные игрушки, самостоятельно вылепленные фигурки из глины, пластмассы, пластилина. Поощряет проявление инициативы и самостоятельности в выборе роли, сюжета, средств перевоплощения; предоставляет возможность для экспериментирования при создании одного и того же образа. Учит чувствовать и понимать эмоциональное состояние героя, вступать в ролевое взаимодействие с другими персонажами. Способствует разностороннему развитию детей в театрализованной деятельности путем прослеживания количества и характера исполняемых каждым

ребенком ролей. Педагог продолжает использовать возможности педагогического театра (взрослых) для накопления эмоционально-чувственного опыта, понимания детьми комплекса выразительных средств, применяемых в спектакле.

Культурно-досуговая деятельность.

Педагог развивает умение детей организовывать свой досуг с пользой. Осуществляет патриотическое и нравственное воспитание, приобщает к художественной культуре, эстетико-эмоциональному творчеству. Побуждает к самостоятельной организации выбранного вида деятельности (художественной, познавательной, музыкальной и др.). Вовлекает детей в процесс подготовки к развлечениям (концерт, кукольный спектакль, вечер загадок и пр.). Знакомит с традициями и культурой народов страны, воспитывает любовь к Родине. Приобщает к праздничной культуре, развивает желание принимать участие в праздниках (календарных, государственных, народных). Развивает творческие способности. Активизирует желание посещать творческие объединения дополнительного образования. Педагог развивает индивидуальные творческие способности и художественные наклонности детей. Педагог привлекает детей процесс подготовки разных видов развлечений; формирует желание участвовать в кукольном спектакле, музыкальных и литературных композициях, концертах. В процессе организации и проведения развлечений, педагог заботится о формировании потребности заниматься интересным и содержательным делом.

От 5 лет до 6 лет

В области художественно-эстетического развития основными **задачами** образовательной деятельности являются:

Приобщение к искусству:

продолжать развивать эстетическое восприятие, эстетические чувства, эмоции, эстетический вкус, интерес к искусству; умение наблюдать и оценивать прекрасное в окружающей действительности, природе;

развивать эмоциональный отклик на проявления красоты в окружающем мире, произведениях искусства и собственных творческих работах; способствовать освоению эстетических оценок, суждений;

формировать духовно-нравственные качества, в процессе ознакомления с различными видами искусства духовно-нравственного содержания;

формировать бережное отношение к произведениям искусства;

активизировать проявление эстетического отношения к окружающему миру (искусству, природе, предметам быта, игрушкам, социальным явлениям);

развивать эстетические интересы, эстетические предпочтения, желание познавать искусство и осваивать изобразительную и музыкальную деятельность;

продолжать развивать у детей стремление к познанию культурных традиций своего народа через творческую деятельность;

учить выделять, называть, группировать произведения по видам искусства (литература, музыка, изобразительное искусство, архитектура, балет, театр, цирк, фотография);

продолжать знакомить детей с жанрами изобразительного и музыкального искусства; продолжать знакомить детей с архитектурой;

расширять представления детей о народном искусстве, музыкальном фольклоре, художественных промыслах; развивать интерес к участию в фольклорных праздниках.

учить выделять и использовать в своей изобразительной, музыкальной, театрализованной деятельности средства выразительности разных видов искусства, знать и называть материалы для разных видов художественной деятельности;

уметь называть вид художественной деятельности, профессию и людей, которые работают в том или ином виде искусства;

поддерживать личностные проявления детей в процессе освоения искусства и собственной творческой деятельности: самостоятельность, инициативность, индивидуальность, творчество.

организовать посещение выставки, театра, музея, цирка.

Изобразительная деятельность:

продолжать развивать интерес детей к изобразительной деятельности;

развивать художественно-творческих способностей в продуктивных видах детской деятельности.

обогащать у детей сенсорный опыт, развивая органы восприятия: зрение, слух, обоняние, осязание, вкус;

закреплять у детей знания об основных формах предметов и объектов природы; развивать у детей эстетическое восприятие, учить созерцать красоту окружающего мира;

в процессе восприятия предметов и явлений развивать у детей мыслительные операции: анализ, сравнение, уподобление (на что похоже), установление сходства и различия предметов и их частей, выделение общего и единичного, характерных признаков, обобщение;

учить детей передавать в изображении не только основные свойства предметов (форма, величина, цвет), но и характерные детали, соотношение предметов и их частей по величине, высоте, расположению относительно друг друга;

совершенствовать у детей изобразительные навыки и умения, формировать художественно-творческие способности;

развивать у детей чувство формы, цвета, пропорций;

поддерживать у детей стремление самостоятельно сочетать знакомые техники, помогать осваивать новые, по собственной инициативе объединять разные способы изображения;

обогащать содержание изобразительной деятельности в соответствии с задачами познавательного и социального развития детей;

инициировать выбор сюжетов о семье, жизни в детском саду, а также о бытовых, общественных и природных явлениях (воскресный день в семье, детский сад на прогулке, профессии близких взрослых, любимые праздники, средства связи в их атрибутом воплощении, ферма, зоопарк, лес, луг, аквариум, герои и эпизоды из любимых сказок и мультфильмов);

продолжать знакомить детей с народным декоративно-прикладным искусством (Городецкая роспись, Полховско-майданская роспись, Гжельская роспись), расширять представления о народных игрушках (городецкая игрушка, богородская игрушка, матрешка, бирюльки);

развивать декоративное творчество детей (в том числе коллективное);

поощрять детей воплощать в художественной форме свои представления, переживания, чувства, мысли; поддерживать личностное творческое начало;

формировать у детей умение организовывать свое рабочее место, готовить все необходимое для занятий; работать аккуратно, экономно расходовать материалы, сохранять рабочее место в чистоте, по окончании работы приводить его в порядок.

Конструктивная деятельность:

продолжать развивать умение детей устанавливать связь между создаваемыми постройками и тем, что они видят в окружающей жизни; создавать разнообразные постройки и конструкции;

поощрять у детей самостоятельность, творчество, инициативу, дружелюбие.

Музыкальная деятельность:

продолжать формировать у детей эстетическое восприятие музыки, умение различать жанры (песня, танец, марш);

развивать у детей музыкальную память, умение различать на слух звуки по высоте, музыкальные инструменты;

формировать у детей музыкальную культуру на основе знакомства с классической, народной и современной музыкой; накапливать представления о жизни и творчестве композиторов;

продолжать развивать у детей интерес и любовь к музыке, музыкальную отзывчивость на нее;

продолжать развивать у детей музыкальные способности детей: звуковысотный, ритмический, тембровый, динамический слух;

развивать у детей умение творческой интерпретации музыки разными средствами художественной выразительности;

способствовать дальнейшему развитию у детей навыков пения, движений под музыку, игры импровизации мелодий на детских музыкальных инструментах; творческой активности детей;

развивать у детей умение сотрудничества в коллективной музыкальной деятельности.

Театрализованная деятельность:

знакомить детей с различными видами театрального искусства (кукольный театр, балет, опера и пр.);

знакомить детей с театральной терминологией (акт, актер, антракт, кулисы и т.д.); развивать интерес к сценическому искусству;

создавать атмосферу творческого выбора и инициативы для каждого ребенка;

развивать личностные качества (коммуникативные навыки, партнёрские взаимоотношения;

воспитывать доброжелательность и контактность в отношениях со сверстниками; развивать навыки действий с воображаемыми предметами;

способствовать развитию навыков передачи образа различными способами (речь, мимика, жест, пантомима и пр.);

создавать условия для показа результатов творческой деятельности,

поддерживать инициативу изготовления декораций, элементов костюмов и атрибутов.

Культурно-досуговая деятельность:

развивать желание организовывать свободное время с интересом и пользой. Формировать основы досуговой культуры во время игр, творчества, прогулки и пр.;

создавать условия для проявления культурных потребностей и интересов, а также их использования в организации своего досуга;

формировать понятия праздничный и будний день, понимать их различия;

знакомить с историей возникновения праздников, учить бережно относиться к народным праздничным традициям и обычаям;

развивать интерес к участию в праздничных программах, и вызывать желание принимать участие в подготовке помещений к ним (украшение флажками, гирляндами, цветами и пр.);

формировать внимание и отзывчивость к окружающим людям во время праздничных мероприятий (поздравлять, приглашать на праздник, готовить подарки и пр.);

воспитывать интерес к народной культуре, продолжать знакомить с традициями народов страны;

воспитывать интерес и желание участвовать в народных праздниках и развлечениях;

поддерживать интерес к участию в творческих объединениях дополнительного образования ДОО и вне ее.

Содержание образовательной деятельности

Приобщение к искусству:

Педагог продолжает формировать у детей интерес к музыке, живописи, народному искусству, воспитывать бережное отношение к произведениям искусства. Развивает у детей эстетические

чувства, эмоции, эстетический вкус, эстетическое восприятие произведений искусства, формирует умение выделять их выразительные средства. Учит соотносить художественный образ и средства выразительности, характеризующие его в разных видах искусства, подбирать материал и пособия для самостоятельной художественной деятельности. Формирует у детей умение выделять, называть, группировать произведения по видам искусства: литература, музыка, изобразительное искусство, архитектура, театр, цирк.

Педагог продолжает развивать у детей стремление к познанию культурных традиций через творческую деятельность (изобразительную, музыкальную, театрализованную, культурно-досуговую).

Педагог формирует духовно-нравственные качества, в процессе ознакомления с различными видами искусства духовно-нравственного содержания;

Педагог продолжает знакомить детей (без запоминания) с видами изобразительного искусства: графика, декоративно-прикладное искусство, живопись, скульптура, фотоискусство. Педагог продолжает знакомить детей с основными жанрами изобразительного искусства: натюрморт, пейзаж, портрет. Формирует у детей умение выделять и использовать в своей изобразительной, музыкальной, театрализованной деятельности средства выразительности разных видов искусства, называть материалы для разных видов художественной деятельности.

Педагог знакомит детей с произведениями живописи (И. Шишкин, И. Левитан, В. Серов, И. Грабарь, П. Кончаловский и др.), изображением родной природы в картинах художников. Расширяет представления о графике (ее выразительных средствах). Знакомит с творчеством художников-иллюстраторов детских книг (Ю. Васнецов, Е. Рачев, Е. Чарушин, И. Билибин и др.). Знакомит с творчеством русских и зарубежных композиторов, а также детских композиторов-песенников (И. Бах, В. Моцарт, П. Чайковский, М. Глинка, С. Прокофьев, В. Шаинский и др.)

Педагог продолжает знакомить детей с архитектурой. Закрепляет у детей знания о том, что существуют различные по назначению здания: жилые дома, магазины, театры, кинотеатры и др. Обращает внимание детей на сходства и различия архитектурных сооружений одинакового назначения: форма, пропорции (высота, длина, украшения — декор и т. д.). Подводит детей к пониманию зависимости конструкции здания от его назначения: жилой дом, театр, храм и т. д. Развивает у детей наблюдательность, учит внимательно рассматривать здания, замечать их характерные особенности, разнообразие пропорций, конструкций, украшающих деталей. При чтении литературных произведений, сказок обращает внимание детей на описание сказочных домиков (теремок, рукавичка, избушка на курьих ножках), дворцов.

Расширяет представления детей о народном искусстве, фольклоре, музыке и художественных промыслах. Педагог знакомит детей с видами и жанрами фольклора. Поощряет участие детей в фольклорных развлечениях и праздниках.

Педагог поощряет активное участие детей в художественной деятельности, как по собственному желанию, так и под руководством взрослых.

Педагог расширяет представления детей о творческих профессиях, их значении, особенностях: художник, композитор, музыкант, актер, артист балета и др. Педагог закрепляет и расширяет знания детей о телевидении, музеях, театре, цирке, кино, библиотеке; формирует желание посещать их.

Изобразительная деятельность:

Педагог продолжает развивать интерес детей к изобразительной деятельности. Выявляет задатки у детей и развивает на их основе художественно-творческие способности в продуктивных видах детской деятельности. Педагог обогащает сенсорный опыт детей; закрепляет знания об основных формах предметов и объектов природы. Развивает у детей эстетическое восприятие, учит

созерцать красоту окружающего мира. Развивает у детей способность наблюдать, всматриваться (вслушиваться) в явления и объекты природы, замечать их изменения (например, как изменяются форма и цвет медленно плывущих облаков, как постепенно раскрывается утроем закрывается вечером венчик цветка, как изменяется освещение предметов на солнце и в тени). В процессе восприятия предметов и явлений развивает у детей мыслительные операции: анализ, сравнение, уподобление (на что похоже), установление сходства и различия предметов и их частей, выделение общего и единичного, характерных признаков, обобщения. Развивает у детей чувство формы, цвета, пропорций, учит передавать в изображении основные свойства предметов (форма, величина, цвет), характерные детали, соотношение предметов и их частей по величине, высоте, расположению относительно друг друга. Педагог продолжает совершенствовать умение детей рассматривать работы (рисунки, лепку, аппликации), радоваться достигнутому результату, замечать и выделять выразительные решения изображений.

Предметное рисование. Педагог продолжает совершенствовать у детей умение передавать в рисунке образы предметов, объектов, персонажей сказок, литературных произведений. Обращает внимание детей на отличия предметов по форме, величине, пропорциям частей; побуждает их передавать эти отличия в рисунках. Учит передавать положение предметов в пространстве на листе бумаги, обращает внимание детей на то, что предметы могут по-разному располагаться на плоскости (стоять, лежать, менять положение: живые существа могут двигаться, менять позы, дерево в ветреный день — наклоняться и т. д.). Учит детей передавать движения фигур. Способствует у детей овладению композиционным умениям: учит располагать предмет на листе с учетом его пропорций (если предмет вытянут в высоту, располагать его на листе по вертикали; если он вытянут в ширину, например, не очень высокий, но длинный дом, располагать его по горизонтали). Закрепляет у детей способы и приемы рисования различными изобразительными материалами (цветные карандаши, гуашь, акварель, цветные мелки, пастель, сангина, угольный карандаш, фломастеры, разнообразные кисти и т. п.). Выработывает у детей навыки рисования контура предмета простым карандашом с легким нажимом на него, чтобы при последующем закрашивании изображения не оставалось жестких, грубых линий, пачкающих рисунок.

Педагог учит детей рисовать акварелью в соответствии с ее спецификой (прозрачностью и легкостью цвета, плавностью перехода одного цвета в другой). Учит рисовать кистью разными способами: широкие линии — всем ворсом, тонкие — концом кисти; наносить мазки, прикладывая кисть всем ворсом к бумаге, рисовать концом кисти мелкие пятнышки. Педагог закрепляет знания детей об уже известных цветах, знакомит с новыми цветами (фиолетовый) и оттенками (голубой, розовый, темно-зеленый, сиреневый), развивать чувство цвета. Учит детей смешивать краски для получения новых цветов и оттенков (при рисовании гуашью) и высветлять цвет, добавляя в краску воду (при рисовании акварелью). При рисовании карандашами учит передавать оттенки цвета, регулируя нажим на карандаш. В карандашном исполнении дети могут, регулируя нажим, передать до трех оттенков цвета.

Сюжетное рисование. Педагог учит детей создавать сюжетные композиции на темы окружающей жизни и на темы литературных произведений («Кого встретил Колобок», «Два жадных медвежонка», «Где обедал воробей?» и др.). Развивает у детей композиционные умения, учит располагать изображения на полосе внизу листа, по всему листу. Обращает внимание детей на соотношение по величине разных предметов в сюжете (дома большие, деревья высокие и низкие; люди меньше домов, но больше растущих на лугу цветов). Педагог учит располагать на рисунке предметы так, чтобы они загоразживали друг друга (растущие перед домом деревья и частично его загоразживающие и т. п.).

Декоративное рисование. Педагог продолжает знакомить детей с изделиями народных промыслов, закрепляет и углубляет знания о дымковской и филимоновской игрушках и их росписи; предлагает создавать изображения по мотивам народной декоративной росписи, знакомит с ее цветовым строем и элементами композиции, поощряет детей за разнообразие используемых элементов. Продолжает знакомить детей с городецкой росписью, ее цветовым решением, спецификой создания декоративных цветов (как правило, не чистых тонов, а оттенков), учит использовать для украшения оживки. Продолжает знакомить детей с росписью Полхов-Майдана. Педагог включает городецкую и полхов-майданскую роспись в творческую работу детей, помогает осваивать специфику этих видов росписи. Знакомит детей с региональным (местным) декоративным искусством. Учит детей составлять узоры по мотивам городецкой, полхов-майданской, гжельской росписи: знакомит с характерными элементами (бутоны, цветы, листья, травка, усики, завитки, оживки). Педагог учит создавать узоры на листах в форме народного изделия (поднос, солонка, чашка, розетка и др.). Для развития творчества в декоративной деятельности, педагог учит детей использовать декоративные ткани, предоставляя детям бумагу в форме одежды и головных уборов (кокошник, платок, свитер и др.), предметов быта (салфетка, полотенце), учит ритмично располагать узор. Педагог предлагает детям расписывать бумажные силуэты и объемные фигуры.

Лепка. Педагог продолжает знакомить детей с особенностями лепки из глины, пластилина и пластической массы. Развивает у детей умение лепить с натуры и по представлению знакомые предметы (овощи, фрукты, грибы, посуда, игрушки); передавать их характерные особенности. Педагог продолжает учить детей лепить посуду из целого куска глины и пластилина ленточным способом. Закрепляет у детей умение лепить предметы пластическим, конструктивным и комбинированным способами. Учит сглаживать поверхность формы, делать предметы устойчивыми. Учит детей передавать в лепке выразительность образа, лепить фигуры человека и животных в движении, объединять небольшие группы предметов в несложные сюжеты (в коллективных композициях): «Курица с цыплятами», «Два жадных медвежонка нашли сыр», «Дети на прогулке» и др. Формировать у детей умения лепить по представлению героев литературных произведений (Медведь и Колобок, Лиса и Зайчик, Машенька и Медведь и т. п.). Педагог развивает у детей творчество, инициативу. Продолжает формировать у детей умение лепить мелкие детали; пользуясь стекой, наносить рисунок чешуек у рыбки, обозначать глаза, шерсть животного, перышки птицы, узор, складки на одежде людей и т. п. Продолжает формировать у детей технические умения и навыки работы с разнообразными материалами для лепки; побуждает использовать дополнительные материалы (косточки, зернышки, бусинки и т. д.). Педагог закрепляет у детей навыки аккуратной лепки. Закрепляет у детей навык тщательно мыть руки по окончании лепки.

Декоративная лепка. Педагог продолжает знакомить детей с особенностями декоративной лепки. Формирует у детей интерес и эстетическое отношение к предметам народного декоративно-прикладного искусства. Учит детей лепить птиц, животных, людей по типу народных игрушек (дымковской, филимоновской, каргопольской и др.). Формирует у детей умение украшать узорами предметы декоративного искусства. Учит детей расписывать изделия гуашью, украшать их наклепками и углубленным рельефом, использовать стеку. Педагог учит детей обмакивать пальцы в воду, чтобы сгладить неровности вылепленного изображения, когда это необходимо для передачи образа.

Аппликация. Педагог закрепляет умение детей создавать изображения (разрезать бумагу на короткие и длинные полоски; вырезать круги из квадратов, овалы из прямоугольников, преобразовывать одни геометрические фигуры в другие: квадрат - в два - четыре треугольника, прямоугольник - в полоски, квадраты или маленькие прямоугольники), создавать из этих фигур изображения разных предметов или декоративные композиции. Учит детей вырезать одинаковые фигуры или их детали из бумаги,

сложенной гармошкой, а симметричные изображения — из бумаги, сложенной пополам (стакан, ваза, цветок и др.). С целью создания выразительного образа, педагог учит детей приему обрывания. Побуждает детей создавать предметные и сюжетные композиции, дополнять их деталями, обогащающими изображения. Педагог формирует у детей аккуратное и бережное отношение к материалам.

Прикладное творчество. Педагог совершенствует у детей умение работать с бумагой: сгибать лист вчетверо в разных направлениях; работать по готовой выкройке (шапочка, лодочка, домик, кошелек). Закрепляет у детей умение создавать из бумаги объемные фигуры: делить квадратный лист на несколько равных частей, сглаживать сгибы, надрезать по сгибам (домик, корзинка, кубик). Закрепляет умение детей делать игрушки, сувениры из природного материала (шишки, ветки, ягоды) и других материалов (катушки, проволока в цветной обмотке, пустые коробки и др.), прочно соединяя части. Формирует умение самостоятельно создавать игрушки для сюжетно-ролевых игр (флажки, сумочки, шапочки, салфетки и др.); сувениры для родителей, сотрудников детского сада, елочные украшения. Педагог привлекает детей к изготовлению пособий для занятий и самостоятельной деятельности (коробки, счетный материал), ремонту книг, настольно-печатных игр. Закрепляет умение детей экономно и рационально расходовать материалы.

Конструктивная деятельность:

Педагог учит детей выделять основные части и характерные детали конструкций. Помогает детям анализировать сделанные воспитателем поделки и постройки; на основе анализа находить конструктивные решения и планировать создание собственной постройки. Знакомит детей с новыми деталями: разнообразными по форме и величине пластинами, брусками, цилиндрами, конусами и др. Учит детей заменять одни детали другими. Педагог формирует у детей умение создавать различные по величине и конструкции постройки одного и того же объекта. Учит детей строить по рисунку, самостоятельно подбирать необходимый строительный материал. Продолжает развивать у детей умение работать коллективно, объединять свои поделки в соответствии с общим замыслом, договариваться, кто какую часть работы будет выполнять.

Музыкальная деятельность:

Слушание. Педагог учит детей различать жанры музыкальных произведений (марш, танец, песня). Совершенствует у детей музыкальную память через узнавание мелодий по отдельным фрагментам произведения (вступление, заключение, музыкальная фраза). Развивает у детей навык различения звуков по высоте в пределах квинты, звучания музыкальных инструментов (клавишно-ударные и струнные: фортепиано, скрипка, виолончель, балалайка). Знакомит с творчеством некоторых композиторов.

Пение. Педагог формирует у детей певческие навыки, умение петь легким звуком в диапазоне от «ре» первой октавы до «до» второй октавы, брать дыхание перед началом песни, между музыкальными фразами, произносить отчетливо слова, своевременно начинать и заканчивать песню, эмоционально передавать характер мелодии, петь умеренно, громко и тихо. Способствует развитию у детей навыков сольного пения, с музыкальным сопровождением и без него. Педагог содействует проявлению у детей самостоятельности и творческому исполнению песен разного характера. Развивает у детей песенный музыкальный вкус.

Песенное творчество. Педагог учит детей импровизировать мелодию на заданный текст. Учит детей сочинять мелодии различного характера: ласковую колыбельную, задорный или бодрый марш, плавный вальс, веселую плясовую.

Музыкально-ритмические движения. Педагог развивает у детей чувство ритма, умение передавать через движения характер музыки, ее эмоционально-образное содержание. Учит детей свободно ориентироваться в пространстве, выполнять простейшие перестроения, самостоятельно переходить

от умеренного к быстрому или медленному темпу, менять движения в соответствии с музыкальными фразами. Педагог способствует у детей формированию навыков исполнения танцевальных движений (поочередное выбрасывание ног вперед в прыжке; приставной шаг с приседанием, с продвижением вперед, кружение; приседание с выставлением ноги вперед). Знакомит детей с русским хороводом, пляской, а также с танцами других народов. Продолжает развивать у детей навыки инсценирования песен; учит изображать сказочных животных и птиц (лошадка, коза, лиса, медведь, заяц, журавль, ворон и т. д.) в разных игровых ситуациях.

Музыкально-игровое и танцевальное творчество. Педагог развивает у детей танцевальное творчество; помогает придумывать движения к пляскам, танцам, составлять композицию танца, проявляя самостоятельность в творчестве. Учит детей самостоятельно придумывать движения, отражающие содержание песни. Побуждает детей к инсценированию содержания песен, хороводов.

Игра на детских музыкальных инструментах. Педагог учит детей исполнять простейшие мелодии на детских музыкальных инструментах; знакомые песенки индивидуально и небольшими группами, соблюдая при этом общую динамику и темп. Развивает творчество детей, побуждает их к активным самостоятельным действиям.

Педагог активизирует использование детьми различных видов музыки в повседневной жизни и различных видах досуговой деятельности для реализации музыкальных способностей ребенка.

Театрализованная деятельность:

Педагог продолжает знакомить детей с различными видами театрального искусства (кукольный театр, балет, опера и пр.); расширяет представления детей в области театральной терминологии (акт, актер, антракт, кулисы и т.д.). Способствует развитию интереса к сценическому искусству, создает атмосферу творческого выбора и инициативы для каждого ребенка, поддерживает различные творческие группы детей. Развивает личностные качества (коммуникативные навыки, партнерские взаимоотношения). Способствует развитию навыков передачи образа различными способами (речь, мимика, жест, пантомима и пр.). Создает условия для показа результатов творческой деятельности, поддерживает инициативу изготовления декораций, элементов костюмов и атрибутов.

Культурно-досуговая деятельность:

Педагог развивает желание детей проводить свободное время с интересом и пользой, реализуя собственные творческие потребности (чтение книг, рисование, пение и т.д.). Формирует у детей основы праздничной культуры. Знакомит с историей возникновения праздников, учит бережно относиться к народным праздничным традициям и обычаям. Поддерживает желание участвовать в оформлении помещений к празднику. Формирует внимание и отзывчивость ко всем участникам праздничного действия (сверстники, педагоги, гости). Педагог знакомит с русскими народными традициями, а также с обычаями других народов страны. Поощряет желание участвовать в народных праздниках и развлечениях.

Педагог создает условия для участия в объединениях дополнительного образования.

От 6 лет до 7 лет

В области художественно-эстетического развития основными *задачами* образовательной деятельности являются:

Приобщение к искусству:

продолжать развивать у детей интерес к искусству, эстетический вкус; формировать у детей предпочтения в области музыкальной, изобразительной, театрализованной деятельности; воспитывать любовь и чувство гордости за свою страну, в процессе ознакомления с разными видами искусства;

закреплять знания детей о видах искусства (изобразительное, декоративно-прикладное искусство, музыка, архитектура, театр, танец, кино, цирк);

формировать у детей духовно-нравственные качества и чувства сопричастности к культурному наследию, традициям своего народа в процессе ознакомления с различными видами жанрами искусства;

формировать чувство патриотизма и гражданственности в процессе ознакомления с различными произведениями музыки, изобразительного искусства гражданственно- патриотического содержания;

- формирование гуманного отношения к людям и окружающей природе;

- формирование духовно-нравственного отношения и чувства сопричастности к культурному наследию своего народа;

закреплять у детей знания об искусстве как виде творческой деятельности людей; учить детей различать народное и профессиональное искусство;

формировать у детей основы художественной культуры;

расширять знания детей об изобразительном искусстве, музыке, театре; расширять знания детей о творчестве известных художников и композиторов;

расширять знания детей о творческой деятельности, ее особенностях; учить называть виды художественной деятельности, профессию деятеля искусства;

организовать посещение выставки, театра, музея, цирка (совместно с родителями).

Изобразительная деятельность:

формировать у детей устойчивый интерес к изобразительной деятельности;

развивать художественный вкус, творческое воображение, наблюдательность и любознательность; обогащать у детей сенсорный опыт, включать в процесс ознакомления с предметами движения рук по предмету;

продолжать развивать у детей образное эстетическое восприятие, образные представления,

формировать эстетические суждения; учить аргументированно и развернуто оценивать изображения, созданные как самим ребенком, так и его сверстниками, обращая внимание на обязательность доброжелательного и уважительного отношения к работам товарищей;

показывать детям, чем отличаются одни произведения искусства от других как по тематике, так и по средствам выразительности; называть, к каким видам и жанрам изобразительного искусства они относятся, обсуждать их содержание, поощрять индивидуальные оценки детьми этих произведений;

формировать у детей эстетическое отношение к предметам и явлениям окружающего мира, произведениям искусства, к художественно-творческой деятельности;

воспитывать самостоятельность; учить активно и творчески применять ранее усвоенные способы изображения в рисовании, лепке и аппликации, используя выразительные средства;

создавать условия для свободного, самостоятельного, разнопланового экспериментирования с художественными материалами;

поощрять стремление детей сделать свое произведение красивым, содержательным, выразительным;

поощрять стремление детей делать самостоятельный выбор, помогать другому, уважать и понимать потребности другого человека, бережно относиться к продуктам его труда;

продолжать учить детей рисовать с натуры; развивать аналитические способности, умение сравнивать предметы между собой, выделять особенности каждого предмета; совершенствовать умение изображать предметы, передавая их форму, величину, строение, пропорции, цвет, композицию;

развивать художественно-творческие способности детей в изобразительной деятельности;

продолжать развивать у детей коллективное творчество;

воспитывать у детей стремление действовать согласованно, договариваться о том, кто какую часть работы будет выполнять, как отдельные изображения будут объединяться в общую картину;

формировать у детей умение замечать недостатки своих работ и исправлять их; вносить дополнения для достижения большей выразительности создаваемого образа;

организовывать участие детей в создании индивидуальных творческих работ и тематических композиций к праздничным утренникам и развлечениям, художественных проектах);

Конструктивная деятельность:

учить детей видеть конструкцию объекта и анализировать ее основные части, их функциональное назначение;

закреплять у детей навыки коллективной работы: умение распределять обязанности, работать в соответствии с общим замыслом, не мешая друг другу;

развивать у детей интерес к конструктивной деятельности; знакомить детей с различными видами конструкторов;

знакомить детей с профессиями дизайнера, конструктора, архитектора, строителя и пр.; развивать у детей художественно-творческие способности и самостоятельную творческую конструктивную деятельность детей.

Музыкальная деятельность:

воспитывать гражданско-патриотические чувства через изучение Государственного гимна РФ;

продолжать приобщать детей к музыкальной культуре, воспитывать музыкально-эстетический вкус;

развивать детское музыкально-художественное творчество, реализация самостоятельной творческой деятельности детей; удовлетворение потребности в самовыражении;

развивать у детей музыкальные способности: поэтический и музыкальный слух, чувство ритма, музыкальную память;

продолжать обогащать музыкальные впечатления детей, вызывать яркий эмоциональный отклик при восприятии музыки разного характера;

формирование у детей основы художественно-эстетического восприятия мира, становление эстетического и эмоционально-нравственного отношения к отражению окружающей действительности в музыке;

совершенствовать у детей звуковысотный, ритмический, тембровый и динамический слух;

способствовать дальнейшему формированию певческого голоса;

развивать у детей навык движения под музыку;

обучать детей игре на детских музыкальных инструментах; знакомить детей с элементарными музыкальными понятиями;

формировать у детей умение использовать полученные знания и навыки в быту и на досуге.

Театрализованная деятельность:

продолжать приобщение детей к театральному искусству через знакомство с историей театра, его жанрами, устройством и профессиями;

продолжать знакомить детей с разными видами театрализованной деятельности;

развивать у детей умение создавать по предложенной схеме и словесной инструкции декорации и персонажей из различных материалов (бумага, ткань, бросового материала и пр.);

продолжать развивать у детей умение передавать особенности характера персонажа с помощью мимики, жеста, движения и интонационно-образной речи;

продолжать развивать навыки кукловодства в различных театральных системах (перчаточными, тростевыми, марионеткам и т.д.);

формировать умение согласовывать свои действия с партнерами, приучать правильно оценивать действия персонажей в спектакле;

поощрять желание разыгрывать в творческих театральных, режиссерских играх и играх драматизациях сюжетов сказок, литературных произведений, внесение в них изменений и придумывание новых сюжетных линий, введение новых персонажей, действий;

поощрять способность творчески передавать образ в играх драматизациях, спектаклях.

Культурно-досуговая деятельность:

продолжать формировать интерес к полезной деятельности в свободное время (отдых, творчество, самообразование);

развивать желание участвовать в подготовке и участии в развлечениях, соблюдай культуру общения (доброжелательность, отзывчивость, такт, уважение);

расширять представления о праздничной культуре народов России, поддерживать желание использовать полученные ранее знания и навыки в праздничных мероприятиях (календарных, государственных, народных);

воспитывать любовь и уважение к своей стране в ходе предпраздничной подготовки;

формировать чувство удовлетворения от участия в коллективной досуговой деятельности; поощрять желание детей посещать объединения дополнительного образования различной направленности (танцевальный кружок, хор, изостудия и пр.).

Содержание образовательной деятельности

Приобщение к искусству:

Педагог продолжает развивать у детей эстетическое восприятие, художественный вкус, эстетическое отношение к окружающему, к искусству и художественной деятельности; умение самостоятельно создавать художественные образы в разных видах деятельности. Поощряет активное участие детей в художественной деятельности по собственному желанию и под руководством взрослого.

Педагог воспитывает гражданско-патриотические чувства средствами различных видов и жанров искусства.

Педагог продолжает знакомить детей с историей и видами искусства (декоративно-прикладное, изобразительное искусство, литература, музыка, архитектура, театр, танец, кино, цирк); формирует умение различать народное и профессиональное искусство.

Педагог воспитывает интерес к национальным и общечеловеческим ценностям, культурным традициям народа в процессе знакомства с классической и народной музыкой, с шедеврами изобразительного искусства и народным декоративно-прикладным искусством. Воспитывает любовь и бережное отношение к произведениям искусства.

Педагог формирует у детей основы художественной культуры, закрепляет знания об искусстве как виде творческой деятельности людей, организует посещение выставки, театра, музея, цирка (совместно с родителями).

Педагог расширяет представления детей о творческих профессиях (художник, композитор, артист, танцор, певец, пианист, скрипач, режиссер, директор театра, архитектор и т.п.).

Педагог формирует представление о значении органов чувств человека для художественной деятельности, формирует умение соотносить органы чувств с видами искусства (музыку слушают, картины рассматривают, стихи читают и слушают и т.д.).

Педагог расширяет знания детей об основных видах изобразительного искусства (живопись, графика, скульптура), развивает художественное восприятие, расширяет первичные представления об основных живописных жанрах (портрет, пейзаж, натюрморт, батальная и жанровая живопись).

Продолжает знакомить детей с произведениями живописи: И. Шишкин («Рожь», «Утро в сосновом лесу»), И. Левитан («Золотая осень», «Март», «Весна. Большая вода»), А. Саврасов («Грачи прилетели»), А. Пластов («Полдень», «Летом», «Сенокос»), В. Васнецов («Аленушка», «Богатыри»),

«Иван-царевич на Сером волке») и др. Расширять представления о художниках — иллюстраторах детской книги (И. Билибин, Ю. Васнецов, В. Конашевич, В. Лебедев, Т. Маврина, Е. Чарушин и др.). Педагог продолжает знакомить детей с творчеством русских композиторов (Н. Римский – Корсаков, П. Чайковский, М. Глинка, Н. Бородин и др.), зарубежных композиторов (А. Вивальди, Ф. Шуберт, Э. Григ, К. Сен-Санс и др.), композиторов-песенников (Г. Струве, А. Рыбников, Г. Гладков, М. Дунаевский и др.).

Педагог обогащает представления детей о скульптуре малых форм, выделяя образные средства выразительности (форму, пропорции, цвет, характерные детали, позы, движения и др.). Продолжает знакомить детей с народным декоративно-прикладным искусством (гжельская, хохломская, жостовская, мезенская роспись), с керамическими изделиями, народными игрушками. Расширяет представления о разнообразии народного искусства, художественных промыслов (различные виды материалов, разные регионы страны и мира). Воспитывает интерес к искусству родного края.

Педагог продолжает знакомить детей с архитектурой, закрепляет и обогащает знания детей о том, что существуют здания различного назначения (жилые дома, магазины, кинотеатры, детские сады, школы и др.). Развивает умение выделять сходство и различия архитектурных сооружений одинакового назначения. Формирует умение выделять одинаковые части конструкции и особенности деталей. Знакомит детей со спецификой храмовой архитектуры: купол, арки, аркатурный пояс по периметру здания, барабан (круглая часть под куполом) и т.д. Знакомит с архитектурой с опорой на региональные особенности местности, в которой живут дети. Рассказывает детям о том, что, как и в каждом виде искусства, в архитектуре есть памятники, которые известны во всем мире: в России это Кремль, собор Василия Блаженного, Зимний дворец, Исаакиевский собор, Петергоф, памятники Золотого кольца и другие - в каждом городе свои. Развивает умения передавать в художественной деятельности образы архитектурных сооружений, сказочных построек. Поощряет стремление изображать детали построек (наличники, резной подзор по контуру крыши).

Педагог поощряет желание детей посещать выставки, спектакли детского театра, музея, цирка. Педагог развивает у детей умение выражать в речи свои впечатления, высказывать суждения, оценки.

Изобразительная деятельность:

Предметное рисование. Педагог совершенствует у детей умение изображать предметы по памяти и с натуры; развивает наблюдательность, способность замечать характерные особенности предметов и передавать их средствами рисунка (форма, пропорции, расположение на листе бумаги). Педагог совершенствует у детей технику изображения. Продолжает развивать у детей свободу и одновременно точность движений руки под контролем зрения, их плавность, ритмичность. Педагог расширяет набор материалов, которые дети могут использовать в рисовании (гуашь, акварель, сухая и жирная пастель, сангина, угольный карандаш и др.). Предлагает детям соединять в одном рисунке разные материалы для создания выразительного образа. Учит детей новым способам работы с уже знакомыми материалами (например, рисовать акварелью по сырому слою); разным способам создания фона для изображаемой картины: при рисовании акварелью и гуашью - до создания основного изображения; при рисовании пастелью и цветными карандашами фон может быть подготовлен как в начале, так и по завершении основного изображения. Продолжает формировать у детей умение свободно владеть карандашом при выполнении линейного рисунка, учит детей плавным поворотам руки при рисовании округлых линий, завитков в разном направлении (от веточки и от конца завитка к веточке, вертикально и горизонтально), учит детей осуществлять движение всей рукой при рисовании длинных линий, крупных форм, одними пальцами - при рисовании небольших форм и мелких деталей, коротких линий, штрихов,

травки (хохлома), оживок (городец) и др. Педагог учит детей видеть красоту созданного изображения и в передаче формы, плавности, слитности линий или их тонкости, изящности, ритмичности расположения линий и пятен, равномерности закрашивания рисунка; чувствовать плавные переходы оттенков цвета, получившиеся при равномерном закрашивании и регулировании нажима на карандаш. Развивает у детей представление о разнообразии цветов и оттенков, опираясь на реальную окраску предметов, декоративную роспись, сказочные сюжеты; учить создавать цвета и оттенки. Педагог постепенно подводит детей к обозначению цветов, например, включающих два оттенка (желто-зеленый, серо-голубой) или уподобленных природным (малиновый, персиковый и т. п.). Обращает их внимание на изменчивость цвета предметов (например, в процессе роста помидоры зеленые, а созревшие - красные). Учит детей замечать изменение цвета в природе в связи с изменением погоды (небо голубое в солнечный день и серое в пасмурный). Развивает цветовое восприятие в целях обогащения колористической гаммы рисунка. Учит детей различать оттенки цветов и передавать их в рисунке, развивает восприятие, способность наблюдать и сравнивать цвета окружающих предметов, явлений (нежно-зеленые только что появившиеся листочки, бледно-зеленые стебли одуванчиков и их темно-зеленые листья и т. п.). Развивает у детей художественно-творческие способности в продуктивных видах детской деятельности.

Сюжетное рисование. Педагог продолжает учить детей размещать изображения на листе в соответствии с их реальным расположением (ближе или дальше от рисующего; ближе к нижнему краю листа - передний план или дальше от него - задний план); передавать различия в величине изображаемых предметов (дерево высокое, цветок ниже дерева; воробышек маленький, ворона большая и т. п.). Формирует у детей умение строить композицию рисунка; передавать движения людей и животных, растений, склоняющихся от ветра. Продолжает формировать у детей умение передавать в рисунках, как сюжеты народных сказок, так и авторских произведений (стихотворений, сказок, рассказов); проявлять самостоятельность в выборе темы, композиционного и цветового решения.

Декоративное рисование. Педагог продолжает развивать декоративное творчество детей; умение создавать узоры по мотивам народных росписей, уже знакомых детям и новых (городецкая, гжельская, хохломская, жостовская, мезенская роспись и др.). Учит детей выделять и передавать цветовую гамму народного декоративного искусства определенного вида. Закрепляет умение создавать композиции на листах бумаги разной формы, силуэтах предметов и игрушек; расписывать вылепленные детьми игрушки. Закрепляет у детей умение при составлении декоративной композиции на основе того или иного вида народного искусства использовать характерные для него элементы узора и цветовую гамму.

Лепка. Педагог развивает творчество детей; учит свободно использовать для создания образов предметов, объектов природы, сказочных персонажей разнообразные приемы, усвоенные ранее; продолжать учить передавать форму основной части и других частей, их пропорции, позу, характерные особенности изображаемых объектов; обрабатывать поверхность формы движениями пальцев и стекой. Продолжает формировать у детей умение передавать характерные движения человека и животных, создавать выразительные образы (птичка подняла крылышки, приготовилась лететь; козлик скачет, девочка танцует; дети делают гимнастику — коллективная композиция). Учит детей создавать скульптурные группы из двух-трех фигур, развивать чувство композиции, умение передавать пропорции предметов, их соотношение по величине, выразительность поз, движений, деталей.

Декоративная лепка. Педагог продолжает развивать у детей навыки декоративной лепки; учит использовать разные способы лепки (налеп, углубленный рельеф), применять стеку. Учит при лепке

из глины расписывать пластину, создавать узор стекой; создавать из глины, разноцветного пластилина предметные и сюжетные, индивидуальные и коллективные композиции.

Аппликация. Педагог продолжает учить детей создавать предметные и сюжетные изображения с натуры и по представлению: развивать чувство композиции (учить красиво располагать фигуры на листе бумаги формата, соответствующего пропорциям изображаемых предметов). Развивает у детей умение составлять узоры и декоративные композиции из геометрических и растительных элементов на листах бумаги разной формы; изображать птиц, животных по замыслу детей и по мотивам народного искусства. Закрепляет приемы вырезания симметричных предметов из бумаги, сложенной вдвое; несколько предметов или их частей из бумаги, сложенной гармошкой. При создании образов, педагог поощряет применение детьми разных приемов вырезания, обрывания бумаги, наклеивания изображений (намазывая их клеем полностью или частично, создавая иллюзию передачи объема); учит мозаичному способу изображения с предварительным легким обозначением карандашом формы частей и деталей картинки. Продолжает развивать у детей чувство цвета, колорита, композиции. Поощряет проявления детского творчества.

Прикладное творчество. При работе с бумагой и картоном, педагог закрепляет у детей умение складывать бумагу прямоугольной, квадратной, круглой формы в разных направлениях (пилотка); использовать разную по фактуре бумагу, делать разметку с помощью шаблона; создавать игрушки забавы (мишка-физкультурник, клюющий петушок и др.). Педагог формирует у детей умение создавать предметы из полосок цветной бумаги (коврик, дорожка, закладка), подбирать цвета и их оттенки при изготовлении игрушек, сувениров, деталей костюмов и украшений к праздникам. Формирует умение использовать образец. Совершенствует умение детей создавать объемные игрушки в технике оригами. При работе с тканью, педагог формирует у детей умение вдевать нитку в иглолку, завязывать узелок; пришивать пуговицу, вешалку; шить простейшие изделия (мешочек для семян, фартучек для кукол, игольница) швом «вперед иглолку». Педагог закрепляет у детей умение делать аппликацию, используя кусочки ткани разнообразной фактуры (шелк для бабочки, байка для зайчика и т.д.), наносить контур с помощью мелка и вырезать в соответствии с задуманным сюжетом. При работе с природным материалом закрепляет у детей умение создавать фигуры людей, животных, птиц из желудей, шишек, косточек, травы, веток, корней и других материалов, передавать выразительность образа, создавать общие композиции («Лесная поляна», «Сказочные герои»). Педагог закрепляет умение детей аккуратно и экономно использовать материалы. Развивает у детей фантазию, воображение.

Народное декоративно-прикладное искусство. Педагог продолжает развивать у детей декоративное творчество; умение создавать узоры по мотивам народных росписей, уеззнакомых детям и новым (городецкая, гжельская, хохломская, жостовская, мезенская роспись и др.). Продолжает формировать у детей умение свободно владеть карандашом, кистью при выполнении линейного рисунка, учит плавным поворотам руки при рисовании округлых линий, завитков в разном направлении (от веточки и от конца завитка к веточке, вертикально и горизонтально), учит осуществлять движение всей рукой при рисовании длинных линий, крупных форм, одними пальцами - при рисовании небольших форм и мелких деталей, коротких линий, штрихов, травки (хохлома), оживок (городец) и др. Учит детей видеть красоту созданного изображения и в передаче формы, плавности, слитности линий или их тонкости, изящности, ритмичности расположения линий и пятен, равномерности закрашивания рисунка; чувствовать плавные переходы оттенков цвета. Педагог учит детей выделять и передавать цветовую гамму народного декоративного искусства определенного вида. Закрепляет у детей умение создавать композиции на листах бумаги разной формы, силуэтах предметов и игрушек; расписывать вылепленные детьми игрушки. Закрепляет у детей умение при составлении декоративной

композиции на основе того или иного вида народного искусства использовать характерные для него элементы узора и цветовую гамму. Педагог продолжает развивать у детей навыки декоративной лепки; учит использовать разные способы лепки (налеп, углубленный рельеф), применять стеку.

Конструктивная деятельность:

Педагог формирует у детей интерес к разнообразным зданиям и сооружениям (жилые дома, театры и др.). Поощряет желание передавать их особенности в конструктивной деятельности. Предлагает детям самостоятельно находить отдельные конструктивные решения на основе анализа существующих сооружений.

Конструирование из строительного материала. Педагог учит детей сооружать различные конструкции одного и того же объекта в соответствии с их назначением (мост для пешеходов, мост для транспорта). Педагог учит детей определять, какие детали более всего подходят для постройки, как их целесообразнее скомбинировать; продолжает развивать умение планировать процесс возведения постройки. Продолжает учить детей сооружать постройки, объединенных общей темой (улица, машины, дома).

Конструирование из деталей конструкторов. Педагог знакомит детей с разнообразными пластмассовыми конструкторами. Учит детей создавать различные модели (здания, самолеты, поезда и т. д.) по рисунку, по словесной инструкции воспитателя, по собственному замыслу. Знакомит детей с деревянным конструктором, детали которого крепятся штифтами. Учит создавать различные конструкции (мебель, машины) по рисунку и по словесной инструкции педагога. Педагог учит детей создавать конструкции, объединенные общей темой (детская площадка, стоянка машин и др.). Учит детей разбирать конструкции при помощи скобы и киянки (в пластмассовых конструкторах).

Музыкальная деятельность:

Слушание. Педагог развивает у детей навык восприятия звуков по высоте в пределах квинты — терции; обогащает впечатления детей и формирует музыкальный вкус, развивает музыкальную память. Способствует развитию у детей мышления, фантазии, памяти, слуха. Педагог знакомит детей с элементарными музыкальными понятиями (темп, ритм); жанрами (опера, концерт, симфонический концерт), творчеством композиторов и музыкантов (русских, зарубежных и т.д.) Педагог знакомит детей с мелодией Государственного гимна Российской Федерации.

Пение. Педагог совершенствует у детей певческий голос и вокально-слуховую координацию. Закрепляет у детей практические навыки выразительного исполнения песен в пределах от до первой октавы до ре второй октавы; учит брать дыхание и удерживать его до конца фразы; обращает внимание на артикуляцию (дикцию). Закрепляет умение петь самостоятельно, индивидуально и коллективно, с музыкальным сопровождением и без него.

Песенное творчество. Педагог учит детей самостоятельно придумывать мелодии, используя в качестве образца русские народные песни; поощряет желание детей самостоятельно импровизировать мелодии на заданную тему по образцу и без него, используя для этого знакомые песни, музыкальные пьесы и танцы.

Музыкально-ритмические движения. Педагог способствует дальнейшему развитию у детей навыков танцевальных движений, совершенствует умение выразительно и ритмично двигаться в соответствии с разнообразным характером музыки, передавая в танце эмоционально-образное содержание. Знакомит детей с национальными плясками (русские, белорусские, украинские и т. д.). Педагог развивает у детей танцевально-игровое творчество; формирует навыки художественного исполнения различных образов при инсценировании песен, театральных постановок.

Музыкально-игровое и танцевальное творчество. Педагог способствует развитию творческой активности детей в доступных видах музыкальной исполнительской деятельности (игра в оркестре, пение, танцевальные движения и т. п.). Учит импровизировать под музыку соответствующего

характера (лыжник, конькобежец, наездник, рыбак; лукавый котик и сердитый козлик и т. п.). Помогает придумывать движения, отражающие содержание песни; выразительно действовать с воображаемыми предметами. Учит детей самостоятельно искать способ передачи в движениях музыкальных образов. Формирует у детей музыкальные способности; содействует проявлению активности и самостоятельности.

Игра на детских музыкальных инструментах. Педагог знакомит детей с музыкальными произведениями в исполнении на различных инструментах и в оркестровой обработке. Учит детей играть на металлофоне, свирели, ударных и электронных музыкальных инструментах, русских народных музыкальных инструментах: трещотках, погремушках, треугольниках; исполнять музыкальные произведения в оркестре и в ансамбле.

Педагог активизирует использование песен, музыкально-ритмических движений, игру на музыкальных инструментах, музыкально-театрализованную деятельность в повседневной жизни и различных видах досуговой деятельности для реализации музыкально-творческих способностей ребенка.

Театрализованная деятельность:

Педагог развивает самостоятельность детей в организации театрализованных игр; поддерживает желание самостоятельно выбирать литературный и музыкальный материал для театральной постановки; развивает проявление инициативы изготовления атрибутов и декораций к спектаклю; умение распределять между собой обязанности и роли; развивает творческую самостоятельность, эстетический вкус в передаче образа; отчетливость произношения; учить использовать средства выразительности (поза, жесты, мимика, интонация, движения). Воспитывает любовь к театру. Педагог учит детей использовать в театрализованной деятельности детей разные виды театра (бибабо, пальчиковый, театр на ложках, картинок, перчаточный, кукольный и др.). Воспитывает навыки театральной культуры, приобщает к театральному искусству через просмотр театральных постановок, видеоматериалов; рассказывает о театре, театральных профессиях. Знакомит со средствами погружения в художественные образы (музыка, слово, хореография, декорации, костюм, грим и др.) и возможностями распознавать их особенности. Педагог учит детей использовать разные формы взаимодействия детей и взрослых в театрализованной игре. Развивает воображение и фантазию детей в создании и исполнении ролей. Педагог формирует у детей умение вносить изменения и придумывать новые сюжетные линии сказок, литературных произведений, передавая их образ выразительными средствами в игре драматизации, спектакле; формирует умение выразительно передавать в действии, мимике, пантомимике, интонации эмоциональное состояние персонажей; самостоятельно придумывать детали костюма; формирует у детей умение действовать и говорить от имени разных персонажей, сочетать движения театральных игрушек с речью. Педагог формирует умение проводить анализ сыгранных ролей, просмотренных спектаклей.

Культурно-досуговая деятельность:

Педагог продолжает формировать у детей умение проводить свободное время с интересом и пользой (рассматривание иллюстраций, просмотр мультипликационных фильмов, слушание музыки, конструирование и т.д.). Развивает активность детей в участие в подготовке развлечений. Формирует навыки культуры общения со сверстниками, педагогами и гостями. Педагог расширяет знания детей об обычаях и традициях народов России, воспитывает уважение к культуре других этносов. Формирует чувство удовлетворения от участия в совместной досуговой деятельности. Поддерживает интерес к подготовке и участию в праздничных мероприятиях, опираясь на полученные навыки и опыт. Поощряет реализацию творческих проявлений в объединениях дополнительного образования.

Решение совокупных задач воспитания в рамках образовательной области «Художественно-эстетическое развитие» направлено на приобщение детей к ценностям «Культура» и «Красота», что предполагает:

воспитание эстетических чувств (удивления, радости, восхищения) к различным объектам и явлениям окружающего мира (природного, бытового, социального), к произведениям разных видов, жанров и стилей искусства (в соответствии с возрастными особенностями);
приобщение к традициям и великому культурному наследию российского народа, шедеврам мировой художественной культуры;
становление эстетического, эмоционально - ценностного отношения к окружающему миру для гармонизации внешнего и внутреннего мира ребёнка;
создание условий для раскрытия детьми базовых ценностей и их проживания в разных видах художественно-творческой деятельности;
формирование целостной картины мира на основе интеграции интеллектуального и эмоционально - образного способов его освоения детьми;
создание условий для выявления, развития и реализации творческого потенциала каждого ребёнка с учётом его индивидуальности, поддержка его готовности к творческой самореализации сотворчеству с другими людьми (детьми и взрослыми).

2.1.5. Физическое развитие

Физическое развитие включает приобретение опыта в следующих видах деятельности детей: двигательной, в том числе связанной с выполнением упражнений, направленных на развитие таких физических качеств, как координация и гибкость; способствующих правильному формированию опорно-двигательной системы организма, развитию равновесия, глазомера, ориентировки в пространстве, координации движения, крупной и мелкой моторики обеих рук, а также с правильным, не наносящим ущерба организму, выполнением основных движений (ходьба, бег, мягкие прыжки, повороты в обе стороны, метание, ползание, лазанье,), формирование начальных представлений о некоторых видах спорта, овладение подвижными играми с правилами; становление целенаправленности и саморегуляции в двигательной сфере; воспитание нравственно-волевых качеств (воля, смелость, выдержка и др.); становление ценностей здорового образа жизни и активного отдыха, овладение его элементарными нормами и правилами (впитании, двигательном режиме, закаливании, при формировании полезных привычек и др.) способами его сохранения и укрепления в разных видах двигательной деятельности, воспитание бережного отношения к своему здоровью и здоровью окружающих.

Задачи и содержание, предусмотренные в каждой возрастной группе:
(ФОП ДО п.22стр.121-148)

От 2 лет до 3 лет

Основные **задачи** образовательной деятельности в области физического развития: обогащать двигательный опыт ребенка, обучая основным движениям (бросание, ловля, ползание, лазанье, ходьба, бег, прыжки) общеразвивающим упражнениям, простым музыкально-ритмическим упражнениям;
развивать психофизические качества, координацию рук и ног, умение удерживать равновесие и ориентироваться в пространстве по зрительным и слуховым ориентирам;
формировать интерес и эмоционально-положительное отношение к физическим упражнениям, совместным двигательным действиям;

сохранять и укреплять здоровье ребенка средствами физического воспитания, формировать культурно-гигиенические навыки и навыки самообслуживания, самостоятельности, воспитывать полезные привычки, приобщая к здоровому образу жизни.

Содержание образовательной деятельности

Педагог формирует умение выполнять основные движения, имитационные, общеразвивающие и музыкально-ритмические упражнения в разных формах двигательной деятельности (утренняя гимнастика, физкультурные занятия, подвижные игры), учит выполнять их, координируя движения рук и ног, сохраняя заданное направление, устойчивое положение тела, ориентироваться в пространстве, выполнять упражнения в соответствии с образцом. Педагог побуждает детей действовать согласованно, реагировать на сигнал, совместно играть в подвижные игры, оптимизирует двигательную деятельность, осуществляет помощь и страховку, поощряет стремление ребенка соблюдать правила личной гигиены для сохранения здоровья.

Основная гимнастика (основные движения, общеразвивающие упражнения):.

В процессе обучения основным движениям педагог предлагает детям разнообразные упражнения.

Ходьба: группой, подгруппой, парами, по кругу в заданном направлении, за взрослым, не наталкиваясь друг на друга, с опорой на зрительные ориентиры, обходя предметы, приставным шагом вперед, в стороны, сохраняя равновесие, согласовывая движения рук и ног, с переходом на бег.

Упражнение в равновесии: ходьба по дорожке (ширина 20 см, длина 2–3 м) с перешагиванием через предметы (высота 10–15 см); по доске, гимнастической скамейке (ширина 20–25 см).

Бег: в заданном направлении (от 40–80 метров к концу года) стайкой и друг за другом, с остановкой и переходом на ходьбу, с изменением направления, в рассыпную (к концу 3- года) в течение 30–40 секунд; бег по дорожке (ширина 25–30 см).

Прыжки: прыжки на двух ногах на месте (10–15 раз), с продвижением вперед, в длину, через линию (через две параллельные линии, расстояние между которыми 10–30 см); подпрыгивания вверх с касанием рукой предмета, находящегося на 10–15 см выше поднятой руки ребенка.

Ползание и лазанье: ползание на четвереньках по прямой в быстром темпе (расстояние 3–4 м); по дорожке (ширина 20–25 см.), на четвереньках по наклонной доске, (приподнятой одним концом на высоту 20–30 см); подлезание под воротца, веревку (высота 40–30 см); перелезание через бревно, скамью; лазанье по гимнастической стенке вверх и вниз (высота 1–1,5 м) удобным способом.

Катание, бросание, метание: катание мяча двумя руками и одной рукой, в паре с воспитателем, стоя и сидя (расстояние 50–100 см); прокатывание мяча под дугой; бросание мяча двумя руками из-за головы, в стоящую на полу цель (корзину, ящик) с расстояния 100–125 см двумя руками, одной правой рукой и одной левой; перебрасывать мяч через сетку с расстояния 1–1,5 м (сетка на уровне роста ребенка); метание на дальность двумя руками в горизонтальную цель (с расстояния 1 м.); ловля мяча двумя руками с расстояния 50–100 см.

Общеразвивающие упражнения. Педагог выполняет вместе с детьми упражнения с предметами: погремушками, платочками, малыми обручами, кубиками, флажками и др., в том числе, сидя на стуле или на скамейке. Предлагает упражнения для мелкой моторики, развития и укрепления мышц плечевого пояса: поднимание рук вперед, вверх, в стороны, разведение в стороны, отведение назад, за спину, сгибание и разгибание, выполнение хлопков руками перед собой, над головой, повороты туловища вправо — влево, передавая предметы, с хлопками, наклоны в стороны, одновременное сгибание и разгибание ног из положения сидя на полу, приседание, держась за опору и самостоятельно, потягивание с подниманием на носки. Включает разученные упражнения в комплексы утренней гимнастики.

Музыкально-ритмические упражнения. Отдельные музыкально-ритмические упражнения включаются педагогом в содержание подвижных игр и игровых упражнений. Педагог показывает детям и выполняет вместе с ними: хлопки в ладоши под музыку, хлопки с одновременным притопыванием одной ногой, приседание «пружинка», приставные шаги вперед-назад под ритм, кружение на носочках, подражание движениям животных.

Подвижные игры. Педагог развивает и поддерживает у детей желание играть в подвижные игры с простым содержанием, с включением музыкально-ритмических упражнений. Создает условия для развития выразительности движений в имитационных упражнениях и сюжетных играх, помогает самостоятельно передавать простейшие действия некоторых персонажей (попрыгать, как зайчики, походить как лошадка, поклевать зернышки и попить водичку, как цыплята, и т. п.). Педагог организует подвижные игры с ходьбой и бегом на развитие скоростных качеств: «Догони мяч!», «По дорожке, по тропинке», «Через ручеек», «Воробышки и автомобиль», «Солнышко и дождик», «Птички летают»; игры с ползанием на развитие силовых качеств: «Котята и щенята» «Доползи до цели», «Проползи в воротца», «Обезьянки»; с бросанием и ловлей мяча на развитие ручной ловкости: «Мяч в кругу», «Прокати мяч», «Лови мяч», «Попади в воротца»; с прыжками на развитие силы и ловкости: «Мой веселый звонкий мяч», «Зайка беленький сидит», «Птички в гнездышках»; на ориентировку в пространстве и координацию: «Где звенит?», «Найди флажок».

Формирование основ здорового образа жизни. Педагог формирует у детей полезные привычки и элементарные культурно-гигиенические навыки при приеме пищи, уходе за собой (самостоятельно мыть руки перед едой пользоваться предметами личной гигиены), поощряет стремление соблюдать правила гигиены, оценивать свой внешний вид, приводить в порядок одежду. Способствует формированию положительного отношения к закаливающим и гигиеническим процедурам, гимнастике, выполнению физических упражнений.

От 3 лет до 4 лет

Основные **задачи** образовательной деятельности в области физического развития: продолжать обогащать двигательный опыт ребенка разнообразными движениями, активизировать двигательную деятельность, обучая строевым упражнениям, основным движениям, общеразвивающим и спортивным упражнениям, музыкально-ритмическим упражнениям, подвижным играм;

развивать психофизические качества, ориентировку в пространстве, координацию, равновесие, гибкость;

формировать интерес и положительное отношение к физическим упражнениям, самостоятельность, умение согласовывать свои действия с движениями других детей;

сохранять и укреплять здоровье ребенка средствами физического воспитания, закреплять культурно-гигиенические навыки и навыки самообслуживания, приобщать к здоровому образу жизни, формируя полезные привычки.

Содержание образовательной деятельности

Педагог формирует умение выполнять строевые упражнения, находить свое место присовместных построениях, передвижениях. Выполнять общеразвивающие, музыкально- ритмические упражнения. Создает условия для освоения основных движений и спортивных упражнений, организует подвижные игры, помогая детям выполнять движения естественно, согласованно, сохраняя равновесие. Формирует умение слышать указания педагога, принимать исходное положение, реагировать на зрительный и звуковой сигналы, начинать и заканчивать движение по сигналу, соблюдать правила в подвижной игре.

Педагог продумывает и организовывает активный отдых, приобщает детей к здоровому образу жизни, к овладению элементарными нормами и правилами поведения в двигательной деятельности, формирует умения и навыки личной гигиены, воспитывает полезные для здоровья привычки. Основная гимнастика (основные движения, строевые и общеразвивающие упражнения).

В процессе обучения основным движениям педагог организует выполнение детьми разнообразных упражнений.

Ходьба: в заданном направлении, с переходом на бег, со сменой темпа, в колонне поодному, за направляющим, на носках, с высоким подниманием колена, в разных направлениях (по прямой, по кругу, обходя предметы, враспынную), с выполнением заданий (остановка, приседание, поворот и др.).

Упражнение в равновесии по прямой дорожке (ширина 15–20 см, длина 2–2,5 м.), приставным шагом, прямо и боком, по скамье, с перешагиванием через предметы, по наклонной доске (высота 30–35 см).

Бег: в заданном направлении (подгруппами и всей группой в течение 50-60 сек); с переходом на ходьбу, со сменой темпа; на носках, в колонне по одному, по дорожке (ширина 25–50 см, длина 5–6 м.); враспынную, по кругу, с выполнением заданий по сигналу (останавливаться, убежать от догоняющего, догонять убегающего и др.).

Ползание, лазанье: ползание на четвереньках по прямой (расстояние 6 м), между предметами, вокруг них; подлезание под препятствие (высота 50 см), не касаясь руками пола, пролезание в обруч; перелезание через скамью, под скамью, бревно, лазанье по гимнастической стенке (высота 1,5 м.) удобным способом.

Катание, бросание, ловля, метание: катание больших мячей (шарика) друг другу, между предметами, в воротца (ширина 50–60 см); метание на дальность правой и левой рукой, в горизонтальную цель, из положения стоя, двумя руками снизу, правой и левой рукой (расстояние 1,5–2 м), в вертикальную цель (высота центра мишени 1,2 м) правой и левой рукой (расстояние от 1–1,5 м, к концу года до 2–2,5 метров), принимая исходное положение; ловля мяча, брошенного воспитателем (расстояние 70–100 см), бросание мяча вверх, вниз, об пол (землю), ловля его (2–3 раза подряд).

Прыжки: на двух ногах на месте, толкаясь двумя ногами, с продвижением вперед (расстояние 2–3 м.); подпрыгивания вверх с касанием рукой предмета, находящегося на 15 см выше поднятой руки ребенка, перепрыгивание, через предметы (высота 5 см.), прыжки в длину с места на расстояние не менее 40 см., через линии, расположенные на одинаковом расстоянии друг от друга (4–6 линий, расстояние 15–20 см.), прыжки на двух ногах вокруг предметов, между ними.

Общеразвивающие упражнения. Педагог выполняет вместе с детьми упражнения из разных исходных положений (стоя ноги прямо и врозь, руки в стороны и на пояс, сидя, лежа на спине, животе), с предметами (кубики двух цветов, флажки, кегли и др.), в том числе: поднимание и опускание прямых рук, отведение их в стороны, на пояс, за спину (одновременно, поочередно с предметами); поднимание над головой, наклоны из положения стоя и сидя; поднимание и опускание ног из положения лежа на спине; сгибание и разгибание ног в коленях (поочередно и вместе) из положения лежа на животе; перевороты со спины на живот и обратно; приседания, держась за опору и без нее, вынося руки вперед. Включает разученные упражнения в комплексы утренней гимнастики.

Музыкально-ритмические упражнения.

Отдельные музыкально-ритмические упражнения педагог включает в содержание физкультурных занятий, различные формы активного отдыха и подвижные игры: ритмичная ходьба и бег под музыку по прямой и по кругу, держась за руки, на полупальцах, топающим шагом, вперед, приставным шагом прямо и боком; имитационные движения — разнообразные образно-игровые

упражнения, раскрывающие понятный детям образ, настроение или состояние (веселый котенок, хитрая лиса, быстрая белка ит. д.); поочередное выставление ноги вперед, пятку, притопывание одной ногой, приседания

«пружинки», прямой галоп, кружение.

Строчные упражнения. Педагог предлагает детям следующие строчные упражнения: построение в шеренгу, колонну по одному, круг по ориентирам с нахождением своего места в строю, повороты переступанием по показу, ориентиру.

Подвижные игры. Педагог развивает и поддерживает активность детей в процессе двигательной деятельности, организуя сюжетные и несюжетные подвижные игры, вводит различные игры с более сложными правилами и сменой движений. Воспитывает у детей умение соблюдать элементарные правила, слышать указания, согласовывать движения в ходе игры, ориентироваться в пространстве. Педагог предлагает разнообразные игры: с бегом на развитие скоростно-силовых качеств: «Бегите ко мне!», «Солнышко и дождик», «Кот и птенчики», «Мыши и кот», «Воробушки и автомобиль», «Кто быстрее до флажка!», «Найди свой цвет», «Лохматый пес», «Птички в гнездышках»; с прыжками на развитие силы и ловкости, равновесия: «По ровненькой дорожке шагают наши ножки», «Поймай комарика», «Воробушки и кот», «С кочки на кочку»; с подлезанием и лазаньем на развитие силы, выносливости: «Наседка и цыплята», «Мыши в кладовой», «Кролики»; с бросанием и ловлей на развитие ловкости, меткости: «Кто бросит дальше мешочек», «Попади в круг», «Сбей кеглю», на ориентировку в пространстве. «Найди свое место», «Угадай, кто кричит», «Найди, что спрятано».

Спортивные упражнения³ Педагог обучает детей спортивным упражнениям на прогулке или во время физкультурных занятий на свежем воздухе. Катание на санках, лыжах, велосипеде может быть организовано в самостоятельной двигательной деятельности в зависимости от имеющихся условий.

Катание на санках: по прямой дорожке игрушек, друг друга, с невысокой горки.

Катание на трехколесном велосипеде: по прямой, по кругу, с поворотами направо, налево.

Формирование основ здорового образа жизни. Педагог поддерживает стремление ребенка самостоятельно ухаживать за собой, соблюдать порядок и чистоту, ухаживать за своими вещами и игрушками; формирует первичные представления о роли чистоты, аккуратности для сохранения здоровья, напоминает о необходимости соблюдения правил безопасности в двигательной деятельности (бегать, не наталкиваясь друг на друга, не толкать товарища, не нарушать правила).

Активный отдых.

Физкультурные досуги. Досуг проводится 1–2 раза в месяц во второй половине дня на свежем воздухе, продолжительность 20–25 минут. Содержание составляют сюжетные подвижные игры и игровые упражнения, игры-забавы, аттракционы, хороводы, игры с пением, музыкально-ритмические упражнения.

День здоровья. В этот день проводятся подвижные игры на свежем воздухе, досуги, возможен выход за пределы участка детского сада, самостоятельную игровую деятельность, развлечения.

От 4 лет до 5 лет

Основные **задачи** образовательной деятельности в области физического развития: продолжать обогащать двигательный опыт ребенка, создавать условия для оптимальной двигательной деятельности обучая техничному выполнению разнообразных физических упражнений, музыкально-ритмических упражнений в разных формах двигательной деятельности; продолжать учить быстро и самостоятельно ориентироваться в пространстве, выполнять движения скоординировано, согласованно, сохранять правильную осанку;

формировать психофизические качества, координацию, гибкость, меткость;
воспитывать волевых качества, произвольность, стремление соблюдать правила в подвижных играх, проявлять творчество и самостоятельность при выполнении физических упражнений;
воспитывать интерес и положительное отношение к физическим упражнениям, разным формам двигательной деятельности;
сохранять и укреплять здоровье ребенка, формировать правильную осанку, укреплять опорно-двигательный аппарат, иммунитет средствами физического воспитания;
формировать представления о факторах, влияющих на здоровье; воспитывать полезные привычки, осознанное отношение к здоровью.

Содержание образовательной деятельности

Педагог формирует двигательные умения и навыки, развивает психофизические качества при выполнении упражнений основной гимнастики (основные движения, строевые и общеразвивающие упражнения, включая музыкально-ритмические упражнения); а также подвижных и спортивных игр. Учитель точно принимает исходное положение, поддерживает стремление соблюдать технику выполнения упражнений, правила в подвижной игре, слушать и слышать указания педагога, ориентироваться на словесную инструкцию и зрительно-слуховые ориентиры; развивает умение использовать движения в самостоятельной двигательной деятельности, импровизировать, поддерживать дружеские взаимоотношения со сверстниками, проявлять целеустремленность и упорство в достижении цели.

Педагог способствует овладению элементарными нормами и правилами здорового образа жизни, формирует представление о правилах поведения в двигательной деятельности, закрепляет полезные привычки, способствующие укреплению и сохранению здоровья.

Основная гимнастика (основные движения, строевые и общеразвивающие упражнения).

Педагог обучает разнообразным упражнениям, которые дети творчески используют в самостоятельной двигательной деятельности.

Ходьба: обычным и гимнастическим шагом, согласовывая движения рук и ног, на носках, с высоким подниманием колен, мелким и широким шагом, приставным шагом в сторону (направо и налево), сохраняя равновесие; в колонне по одному, по двое (парами), по прямой, по кругу, вдоль границ зала, «змейкой» (между тремя или четырьмя предметами); по прямой, в обход по залу, в рассыпную, в разном темпе, с выполнением заданий (присесть, изменить положение рук); спереходом на бег, в чередовании с прыжками, с изменением направления, со сменой направляющего; между линиями (расстояние 15–10 см).

Упражнение в равновесии: ходьба по скамье, по доске (с перешагиванием через предметы, с мешочком на голове, руки в стороны и с предметом в руках, ставя ногу с носка); по наклонной доске вверх и вниз (ширина 15–20 см, высота 30–35 см); перешагивание через предметы высотой 20–25 см от пола, через набивной мяч (поочередно через 5–6 мячей, положенных на расстоянии друг от друга), с разными положениями рук.

Бег: в разном темпе, со сменой ведущего, в медленном темпе в течение 50–60 секунд, в быстром темпе (расстояние 10 м); спокойный бег на носках, с высоким подниманием колен, мелким и широким шагом, в колонне по одному 1–1,5 минуты, парами взявшись за руки, по кругу, соразмеряя свои движения с движениями партнера; «змейкой» между предметами (оббегать пять–шесть предметов); со старта на скорость (расстояние 15–20 м); бег в медленном темпе (до 2 мин.), со средней скоростью (на расстояние 40–60 м) в чередовании с ходьбой 80–100 м.

Ползание, лазанье: ползание на четвереньках в быстром темпе, а также опираясь на стопы и ладони; подлезание под веревку, дугу (высота 50 см) правым и левым боком вперед, в обруч; перелезание

через бревно, гимнастическую скамейку; лазанье по гимнастической стенке, перелезая с одного пролета на другой вправо и влево.

Бросание, ловля, метание: отбивание мяча о землю правой и левой рукой, бросание и ловля его кистями рук (не прижимая к груди); перебрасывание мяч друг другу и педагогу; прокатывание мячей, обручей друг другу и между предметами (на расстоянии 1,5 м); перебрасывание мяча двумя руками из-за головы и одной рукой через препятствия (с расстояния 2 м.); бросание мяча вверх, о землю и ловля его двумя руками (5 раз подряд); отбивание мяча о землю правой и левой рукой (не менее 5 раз подряд); метание предметов на дальность (расстояние не менее 3,5–6,5 м), в горизонтальную цель с высотой центра мишени не менее 1,5 метра, с расстояния 2–2,5 м правой и левой рукой, в вертикальную цель.

Прыжки: на двух ногах (20 прыжков по 2–3 раза в чередовании с ходьбой), энергично отталкиваться, вытягивая стопу, мягко приземляясь, на полусогнутые ноги; со сменой ног, ноги вместе — ноги врозь, с хлопками над головой, за спиной, с продвижением вперед, вперед-назад, с поворотами, боком (вправо, влево); спрыгивание (с высоты 20–25 см.) со страховкой; перепрыгивание через предметы (высотой 5–10 см.); прыжки в длину с места (на расстоянии 70 см.) и через параллельные прямые (5–6 линий на расстоянии 40–50 см.); сочетая отталкивание со взмахом рук, с сохранением равновесия при приземлении; прыжки через короткую скакалку.

Общеразвивающие упражнения. Педагог учит детей выполнять общеразвивающие упражнения под счет (с 4,5 лет), из разных исходных положений в разном темпе (медленном, среднем, быстром) с оборудованием и без; поднимание рук вперед, в стороны, вверх (одновременно, поочередно) из положений: руки вниз, руки на поясе, руки перед грудью; махи руками вперед, вверх, назад, круговые движения руками, согнутыми в локтях; повороты корпуса в стороны, держа руки на поясе, разводя их в стороны; наклоны вперед, касаясь пальцами рук носков ног с заданием, класть и брать предметы из разных исходных положений (ноги вместе, ноги врозь); поднимание ног над полом из положения сидя и лежа, перевороты со спины на живот перекатом, держа в вытянутых руках предмет; приседания, держа руки на поясе, вытянув руки вперед, в стороны с предметом и без них. Педагог включает разученные упражнения в комплексы утренней гимнастики.

Ритмическая гимнастика. Музыкально-ритмические упражнения, разученные на музыкальном занятии, педагог включает в комплексы общеразвивающих упражнений (простейшие связки упражнений ритмической гимнастики), в физкультминутки и формы активного отдыха, подвижные игры. Рекомендуются упражнения: ходьба под ритм, музыку в разном темпе на полупальцах, топающим шагом, вперед и назад (спиной), приставным шагом прямо и боком, галопом в сторону, согласовывая с началом и окончанием музыки; ходьба по кругу за руки, с высоким подниманием колена на месте и в движении прямо и вокруг себя, подскоки по одному и в парах под ритм и музыку; выставление ноги на пятку, на носок, притопывание под ритм, повороты, поочередное «выбрасывание» ног, движение по кругу выполняя шаг с носка, ритмично хлопать в ладоши, комбинации из двух освоенных движений.

Подвижные игры. Педагог продолжает закреплять основные движения и развивать психофизические качества в подвижных играх, учит брать роль водящего, развивает пространственную ориентировку, глазомер, самостоятельность и инициативность в организации знакомых игр с небольшой группой сверстников; приучает к выполнению правил без напоминания, поощряет проявление целеустремленности, настойчивости, творческих способностей детей (придумывание и комбинирование движений).

Педагог предлагает более разнообразные по содержанию и нагрузке подвижные игры: на развитие скоростно-силовых качеств: «Самолеты», «Цветные автомобили», «У медведя во бору», «Птичка и кошка», «Найди себе пару», «Лошадки», «Позвони в погремушку», «Бездомный заяц»,

«Ловишки»; с прыжками на развитие силы и ловкости: «Зайцы и волк», «Волк в курятнике», «Зайка серый умывается»; с ползанием и лазаньем: «Пастух и стадо», «Перелет птиц», «Котята и щенята»; с бросанием и ловлей на развитие ловкости: «Подбрось — поймай», «Сбей булавку», «Мяч через сетку»; на ориентировку в пространстве, на внимание и ловкость: «Найди, где спрятано», «Найди и промолчи», «Кто ушел?», «Прятки». Народные игры. «У медведя во бору», «Водяной» и др.

Строевые упражнения. Педагог предлагает детям следующие строевые упражнения: построение в колонну по одному, по два, по росту, в рассыпную; размыкание и смыкание на вытянутые руки, равнение по ориентирам и без; перестроение из колонны по одному в колонну по два в движении, со сменой ведущего, в звенья и на ходу по зрительным ориентирам; повороты переступанием в движении и на месте направо, налево и кругом на месте.

Спортивные упражнения. Педагог обучает детей спортивным упражнениям на прогулке или во время физкультурного занятия на свежем воздухе. Катание на санках, лыжах, велосипеде может быть организовано и в самостоятельной двигательной деятельности в зависимости от имеющихся условий.

Катание на санках: подъем с санками на гору, скатывание с горки, торможение при спуске, катание на санках друг друга.

Катание на трехколесном и двухколесном велосипеде, самокате: по прямой, по кругу с поворотами, с разной скоростью.

Формирование основ здорового образа жизни. Педагог уточняет представления детей о здоровье, факторах, положительно влияющих на него, правилах безопасного поведения в двигательной деятельности (соблюдать очередность при занятиях с оборудованием, не толкать товарища, бегать в колонне, не обгоняя друг друга), способствует пониманию необходимости занятий физкультурой, важности правильного питания, полезных привычек, соблюдения гигиены, закаливания, для сохранения и укрепления здоровья.

Активный отдых.

Физкультурные праздники и досуги. Педагог привлекает детей к праздникам старших дошкольников в качестве зрителей и участников (2 раза в год, продолжительностью не более 1,5 часов).

Досуг организуется 1–2 раза в месяц на свежем воздухе, продолжительность 20–25 минут.

Содержание составляют: подвижные игры, игры с элементами соревнования, аттракционы, музыкально-ритмические и танцевальные упражнения.

Досуги и праздники могут быть направлены на решение задач приобщения к здоровому образу жизни, иметь социально-значимую и патриотическую тематику, посвящаться государственным праздникам, включать подвижные игры народов России.

День здоровья. Проводится 1 раз в три месяца, в этот день организовываются физкультурно-оздоровительные мероприятия, прогулки, игры на свежем воздухе.

От 5 лет до 6 лет

продолжать обогащать двигательный опыт, создавать условия для оптимальной двигательной деятельности, развивая умения технично, осознанно, активно, скоординировано, точно, дифференцируя мышечные усилия, выполнять физические и музыкально-ритмические упражнения, осваивать элементы спортивных игр, элементарные туристские навыки;

развивать психофизические качества, координацию, равновесие, гибкость, меткость, самоконтроль, самостоятельность, творчество при выполнении движений;

учить соблюдать правила в подвижной игре, взаимодействовать в команде, согласовывать действия свои и других детей, ориентироваться в пространстве;

воспитывать патриотические чувства и нравственно-волевые качества в подвижных и спортивных играх и упражнениях;

формировать представления о разных видах спорта и достижениях российских спортсменов; сохранять и укреплять здоровье ребенка, формировать правильную осанку, укреплять опорно-двигательный аппарат, иммунитет средствами физического воспитания;

расширять представления о здоровье и его ценности, факторах, влияющих на здоровье, туризме как форме активного отдыха;

воспитывать бережное и заботливое отношение к своему здоровью и здоровью окружающих, учить осознанно соблюдать правила здорового образа жизни и безопасности в двигательной деятельности и во время туристских прогулок и экскурсий.

Содержание образовательной деятельности

Педагог продолжает развивать и совершенствовать двигательные умения и навыки, психофизические качества и способности, обогащает двигательный опыт детей разнообразными физическими и музыкально-ритмическими упражнениями, поддерживает детскую инициативу, формирует стремление творчески использовать их в самостоятельной двигательной деятельности, закрепляет умение самостоятельно точно, технично выразительно выполнять под счет, ритм, музыку, по показу и по словесной инструкции, осуществлять самоконтроль и самооценку выполнения упражнений; продолжает обучать подвижным играм, начинает обучать элементам спортивных игр, играм-эстафетам; поощряет стремление выполнять ведущую роль в подвижной игре, осознанно относится к выполнению правил, преодолевать препятствия, проявлять нравственно-волевые качества, поддерживать дружеские взаимоотношения со сверстниками.

Педагог уточняет, расширяет и закрепляет представления о здоровье и здоровом образе жизни, начинает формировать элементарные представления об организме человека (на доступном уровне) о разных формах активного отдыха, включая туризм, способствует формированию навыков безопасного поведения в двигательной деятельности. Организует для детей и родителей туристские прогулки и экскурсии, физкультурные праздники и досуги с соответствующей тематикой.

Основная гимнастика (основные движения, строевые и общеразвивающие упражнения).

Педагог продолжает обучать разнообразным физическим упражнениям, которые дети самостоятельно и творчески используют в игровой и повседневной деятельности.

Ходьба: обычным шагом, на носках, на пятках с высоким подниманием колен, мелким и широким шагом, приставным шагом в сторону (направо и налево) с заданием, в колонне по одному, по двое (парами), с предметами, по кругу, вдоль границ зала, «змейкой» (между восемью предметами), в рассыпную по диагонали; в чередовании с бегом, прыжками, с изменением направления, темпа, со сменой направляющего. Упражнение в равновесии: ходьба между линиями, по доске, по широкой и узкой гимнастической скамейке, бревну (с перешагиванием через предметы, с поворотом, с мешочком на голове, ставя ногу с носка, руки в стороны), по наклонной доске вверх и вниз (ширина 15–20 см, высота 30–35 см); с перешагиванием через набивные мячи на разном расстоянии друг от друга (поочередно через 5–6 мячей).

Бег: с разной скоростью, на носках, с высоким подниманием колен, мелким и широким шагом, в колонне (по одному, по двое, парами), в разных направлениях (по кругу, между предметами, в рассыпную, со сменой ведущего); в быстром темпе (от 10 метров по 3–4 раза до 20–30 м по 2–3 раза), с увертыванием; челночный бег 3 по 10 м в медленном темпе (1,5–2 мин).

Ползание, лазанье: на четвереньках по прямой, «змейкой» (расстояние — 10 м), между предметами, по гимнастической скамейке на животе, подтягиваясь руками, на четвереньках, опираясь на стопы и ладони; подлезание под веревку, дугу (высота 50 см) правым и левым боком вперед, пролезание в обруч; перелезание через бревно, гимнастическую скамейку; лазанье по гимнастической стенке

чередующимся шагом с разноименной координацией движений рук и ног, сохраняя ритм, с изменением темпа, перелезая с одного пролета на другой вправо и влево); лазанье по веревочной лестнице со страховкой.

Катание, бросание, ловля, метание: прокатывание мячей, обручей друг другу между предметами, из разных исходных положений; бросание мяча друг другу снизу, из-за головы, от груди и ловля (на расстоянии 1,5 м.) по прямой и с отбивкой о землю; перебрасывание через препятствия друг другу из положения сидя и стоя (с расстояния 2 м); отбивание мяча правой и левой рукой (не менее 5 раз подряд) на месте и в движении расстояние от до 4 до 6 метров); метание разными способами прямой рукой сверху, прямой рукой снизу, прямой рукой сбоку, из-за спины через плечо предметов, мячей разного размера на дальность (не менее 5–9 м), в горизонтальную цель (с расстояния 3,5–4 м) правой и левой рукой, в вертикальную цель, с расстояния 1,5–2 метра.

Прыжки: на месте на двух ногах (25 ритмичных прыжков 2–3 раза в чередовании с ходьбой), с продвижением вперед (на расстояние 2–3 м.); попеременно на правой и левой ноге, ноги вместе и врозь, с поджатыми ногами («зайчики»), с разведенными коленями («лягушки»); на одной ноге (на правой и левой поочередно); в чередовании и в комбинации с другими основными движениями, общеразвивающими упражнениями; прыжки в длину с места (от 80 см.), через линию, поочередно через 5–6 линий или плоских обручей, (расстояние между которыми одинаковое и разное от 30 до 60 см.); через 2–3 предмета (поочередно через каждый высотой 5–10 см); с высоты 20–25 см.

Прыжки с короткой скакалкой на двух ногах и с продвижением, вращая ее вперед и назад, через длинную скакалку (неподвижную и качающуюся).

Общеразвивающие упражнения. Педагог поддерживает стремление детей выполнять упражнения с разнообразными предметами (гимнастической палкой, обручем, мячом и др.). Подбирает упражнения из разнообразных исходных положений: сидя, лежа на спине, боку, животе, стоя на коленях, на четвереньках, с разным положением рук и ног (стоя ноги прямо, врозь; руки вниз, на поясе, перед грудью, за спиной). Включает в комплексы упражнения: поднимание рук вперед, в стороны, вверх, через стороны вверх (одновременно, поочередно), сочетая движения рук и ног, одновременно и поочередно; повороты влево и вправо, наклоны вперед, вниз, в стороны, держа руки на поясе, разводя их в стороны; поднимание ног над полом, сгибание и разгибание ног из положение сидя, лежа на боку; выполнение упражнений в приседе и полуприседе, держа руки на поясе, вытянув руки вперед, в стороны, с предметами и без них. Педагог поддерживает инициативу, самостоятельность и поощряет придумывание детьми новых общеразвивающих упражнений для себя и сверстников. Разученные упражнения включаются в комплексы утренней гимнастики. Ритмическая гимнастика Музыкально-ритмические упражнения, разученные на музыкальных занятиях, педагог включает во вводную и основную части физкультурных занятий (отдельные комплексы из 5–6 упражнений), некоторые из упражнений в физкультминутки, различные формы активного отдыха в подвижные игры. Рекомендуемые упражнения: ходьба и бег под музыку в соответствии с общим характером музыки, в разном темпе, на высоких полупальцах, на носках, на пятках, пружинящим, топающим шагом, «с каблука», вперед и назад (спиной), с высоким подниманием колена (высокий шаг) с ускорением и замедлением темпа легкий ритмичный бег на носках, различные виды галопа (прямой галоп, боковой галоп, кружение); подскоки на месте и с продвижением вперед, вокруг себя, в сочетании с хлопками и бегом, кружения по одному и в парах. Строевые упражнения. Педагог продолжает обучение детей строевым упражнениям: построение в колонну по одному, в шеренгу, круг и два круга (по ориентирам и без), по диагонали, в два и три звена; перестроение из одной колонны в две, в шеренгу по два, равняясь по ориентирами без; повороты направо, налево, кругом; размыкание и смыкание.

Подвижные игры. Педагог продолжает развивать, закреплять и совершенствовать основные движения детей в сюжетных и несюжетных подвижных играх, включающих несколько основных движений, совершенствовать их в играх-эстафетах, оценивает и поощряет соблюдение правил, учит быстро ориентироваться в пространстве, наращивать и удерживать скорость, проявлять находчивость, целеустремленность. Педагог обучает взаимодействию детей в команде, поощряет оказание помощи и взаимовыручку, инициативы при организации игр с небольшой группой сверстников, младшими детьми; воспитывает и поддерживает проявление нравственно-волевых качеств, самостоятельности и сплоченности, чувства ответственности за успехи или поражения команды, стремление к победе, преодолению трудностей; развивает творческие способности, поддерживает инициативу детей в играх (выбор игр, придумывание новых вариантов, комбинирование движений). Способствует формированию духовно-нравственных качеств, основ патриотизма и гражданской идентичности в подвижных играх. Детям предлагаются разнообразные игры: с бегом на развитие скоростно-силовых качеств и ориентировки в пространстве: «Самолеты» (с обручами и геометрическими фигурами), «Хитрая лиса», «Цветные автомобили», «Птичка и кошка», «Светофор», «Найди пару», «Ловишки с ленточками», «Лошадки», «Бездомный заяц», «Ловишки»; с прыжками на развитие силы и выносливости: «Зайцы и волк», «Лиса в курятнике»; с ползанием и лазаньем на развитие силы: «Пастух и стадо», «Перелет птиц», «Пожарные», «Спасатели»; с бросанием и ловлей на развитие ловкости: «Подбрось — поймай», «Мяч по кругу»; на ориентировку в пространстве, на внимание: «Найди, где спрятано», «Пограничники». Народные игры. «У медведя во бору», «Мышка и две кошки», «Дударь».

Спортивные упражнения⁴ Педагог обучает детей спортивным упражнениям на прогулке или во время физкультурных занятия на свежем воздухе в зависимости от условий: наличия оборудования, климатических условий региона

Катание на санках: по прямой, со скоростью, с горки, подъем с санками в гору, с торможением при спуске с горки.

Катание на двухколесном велосипеде, самокате: по прямой, по кругу, с разворотом с разной скоростью; с поворотами направо и налево, соблюдая правила, не наталкиваясь.

Спортивные игры⁵ Педагог обучает детей элементам спортивных игр, которые проводятся в спортивном зале или на спортивной площадке в зависимости от имеющихся условий и оборудования.

Городки: бросание биты сбоку, выбивание городка с кона (5—6 м) и полукона (2—3 м).

Элементы баскетбола: перебрасывание мяча друг другу от груди; ведение мяча правой и левой рукой; забрасывание мяча в корзину двумя руками от груди; игра по упрощенным правилам.

Бадминтон: отбивание волана ракеткой в заданном направлении; игра с педагогом

Элементы футбола: отбивание мяча правой и левой ногой в заданном направлении; обведение мяча между и вокруг предметов; отбивание мяча о стенку; передача мяча ногой друг другу (3—5 м); игра по упрощенным правилам.

Формирование основ здорового образа жизни. Педагог продолжает уточнять и расширять представления о факторах, положительно влияющих на здоровье (правильное питание, выбор полезных продуктов, занятие спортом и физкультурой, прогулки на свежем воздухе); формирует доступные элементарные представления об организме человека (внешнее строение опорно-двигательного аппарата, органов зрения, слуха и их защита). Продолжает формировать представления о разных видах спорта и выдающихся достижениях российских спортсменов, роли физкультуры и спорта для укрепления здоровья. Уточняет и расширяет представления о правилах безопасного поведения в двигательной деятельности (при активном беге, прыжках, взаимодействии с

партнером, в играх и упражнениях с мячом, гимнастической палкой, скакалкой, обручем, предметами, пользовании спортивным инвентарем, оборудованием) и в ходе туристских пеших прогулок учит их соблюдать. Продолжает воспитывать заботливое отношение к здоровью своему и окружающих (соблюдать чистоту и правила гигиены, правильно питаться, закаляться, выполнять профилактические упражнения для сохранения и укрепления здоровья), продолжает знакомить со способами оказания посильной помощи при уходе за больным.

Активный отдых.

Физкультурные праздники и досуги. Педагоги организуют праздники (2 раза в год, продолжительностью не более 1,5 часов). Содержание праздников составляют ранее освоенные движения, в том числе, спортивные и гимнастические упражнения, подвижные игры, игры-эстафеты, спортивные игры

Досуг организуется 1–2 раза в месяц во второй половине дня на свежем воздухе, продолжительность 30–40 минут. Содержание составляют: подвижные игры, игры-эстафеты, музыкально-ритмические упражнения, творческие задания.

Досуги и праздники могут быть направлены на решение задач приобщения к здоровому образу жизни, иметь социально-значимую и патриотическую тематику, посвящаться государственным праздникам, олимпиаде и другим спортивным событиям, включать подвижные игры народов России. Дни здоровья. Педагог проводит 1 раз в квартал и организует оздоровительные мероприятия и туристские прогулки*.

Туристские прогулки и экскурсии* Педагог организует для детей непродолжительные пешие прогулки и экскурсии на расстояние от 1 до 2 км (в оба конца), в теплый период года, и до 1 км в холодный период. Продолжительность пешего похода от 1 до 1,5 ч с остановкой от 10 до 15 минут. Время непрерывного движения 20 минут.

Педагог формирует представления о туризме как виде активного отдыха и способе ознакомления с природой и культурой родного края; оказывает помощь в подборе снаряжения (необходимых вещей и одежды) для туристской прогулки, учит наблюдать за природой, ориентироваться на местности, соблюдать правила гигиены и безопасного поведения, осторожность в преодолении препятствий; организует с детьми разнообразные игры и эстафеты.

От 6 лет до 7 лет

Основные задачи образовательной деятельности в области физического развития: продолжать обогащать двигательный опыт, развивать умения технично, точно, осознанно, активно, скоординировано, выразительно, выполнять физические упражнения, осваивать туристские навыки;

развивать психофизические качества, самоконтроль, самостоятельность, творчество при выполнении движений, ориентировку в пространстве;

воспитывать стремление соблюдать правила в подвижной игре, учить самостоятельно их организовывать и проводить, взаимодействовать в команде;

воспитывать патриотические чувства, нравственно-волевые качества гражданскую идентичность в двигательной деятельности;

формировать осознанную потребность в двигательной активности;

сохранять и укреплять здоровье ребенка средствами физического воспитания, расширять и уточнять представления о здоровье, факторах на него влияющих, средствах его укрепления, туризме, как форме активного отдыха, физкультуре и спорте, спортивных достижениях, правилах безопасного поведения в двигательной деятельности и при проведении туристских прогулок и экскурсий;

воспитывать бережное, заботливое отношение к здоровью и человеческой жизни, развивать стремление к сохранению своего здоровья и здоровья окружающих людей.

Содержание образовательной деятельности

Педагог закрепляет и совершенствует двигательные умения и навыки детей, развивает психофизические качества и способности, создает условия для дальнейшего закрепления и совершенствования навыков выполнения основных движений и их комбинаций, общеразвивающих (в том числе, музыкально-ритмических) и спортивных упражнений, освоения элементов спортивных игр, игр-эстафет, музыкально-ритмических упражнений. Обучает выполнять упражнения под счет, ритмично, в соответствии с разнообразным характером музыки, атакже технично, точно, выразительно выполнять движения. В процессе организации разных форм двигательной деятельности педагог учит детей следовать инструкции, слышать и выполнять указания, соблюдать дисциплину, осуществлять самоконтроль и оценку выполнения упражнений.

Поддерживает стремление творчески использовать двигательный опыт в самостоятельной деятельности и на занятиях гимнастикой, самостоятельно организовывать и придумывать подвижные игры, общеразвивающие упражнения, комбинировать движения, импровизировать.

Педагог продолжает приобщать детей к здоровому образу жизни: расширяет и уточняет представления о факторах, влияющих на здоровье, способах его сохранения и укрепления, мерах профилактики болезней, поддерживает интерес и любовь к физической культуре, спорту и туризму, активному отдыху, воспитывает полезные привычки, осознанное, заботливое, бережное отношение к своему здоровью и здоровью окружающих.

Основная гимнастика (основные движения, строевые и общеразвивающие упражнения).

Педагог способствует совершенствованию двигательных навыков детей, создает условия для развития инициативности и творчества, выполнения упражнений в различных условиях и комбинациях, использования двигательного опыта в игровой деятельности и повседневной жизни.

Ходьба: в колонне по одному, по двое, по трое, по четыре, в шеренге в разном темпе и направлениях: по кругу, по прямой с поворотами обходя 10 и более предметов, по диагонали, сперестроениями, разными способами: обычным, гимнастическим шагом, скрестным шагом, свывадами, в приседе и полуприседе, спиной вперед, спортивной ходьбой, на носках с разными положениями рук, на пятках, с высоким подниманием колена (бедра), широким и мелким шагом, приставным шагом вперед и назад, в сочетании с другими видами основных движений и ходьба споточным выполнением общеразвивающих упражнений под счет, ритм, музыку. Упражнение равновесия: ходьба по скамье с набивным мешочком на голове, выполняя упражнения (приседая на одной ноге и пронося другую махом вперед сбоку скамейки, поднимая прямую ногу и делая под ней хлопок, с остановкой посередине и с приседанием и поворотом кругом и др.); прямо и боком, по канату на полу, по доске, держа баланс стоя на большом набивном мяче.

Бег: с разной скоростью 2–3 минуты, с чередованием темпа, с переходом на ходьбу, в среднем темпе (до 300 м.), в быстром темпе 30 метров (10 м по 3–4 раза с перерывами). наперегонки на скорость (от 25–30 метров); на носках, высоко поднимая колени, с захлестыванием голени назад, выбрасывая прямые ноги вперед, мелким и широким шагом; в колонне по одному, по двое, в разных направлениях, с заданиями, с преодолением препятствий, со скакалкой, с мячом, по доске, дорожке бревну, в чередовании с ходьбой, прыжками через препятствия (высотой 10–15 см.); спиной вперед из разных стартовых положений (сидя, сидя по-турецки, лежа на спине, на животе, сидя спиной к направлению движения и т. п.); в усложнённых условиях 2–4 отрезка по 100–150 м в чередовании с ходьбой и с преодолением препятствий; челночный бег (3 по 5 метров).

Ползание, лазанье: на четвереньках, на животе и спине по гимнастической скамейке, бревну, подтягиваясь руками и отталкиваясь ногами; проползание под гимнастической скамейкой, под

несколькими пособиями подряд, в туннеле на скорость, пролезание в обруч разными способами, подлезание под дугу, гимнастическую скамейку несколькими способами подряд (высота 50–35 см); лазанье по гимнастической стенке с изменением темпа, сохранением координации движений, использованием перекрестного движения рук и ног, с перелезанием с пролета на пролет в разном темпе.

Бросание, ловля, метание: перебрасывание мяча разного размера друг другу снизу, из-за головы (расстояние 3–4 м), через сетку; бросание мячей разных размеров вверх, о землю, ловля его двумя руками (не менее 20 раз), одной рукой (не менее 10 раз), с хлопками, поворотами; отбивание мяча правой и левой рукой поочередно на месте и в движении по прямой и в разных направлениях от 5 до 10 раз; бросание набивных мячей (0,5 кг) сидя и бросание их в даль из-за головы из положения стоя; метание на дальность (6–12 м) левой и правой рукой, в цель из разных положений (стоя, стоя на коленях, сидя), в горизонтальную и вертикальную цель (с расстояния 4–5 м), а также в движущуюся цель.

Прыжки: на двух ногах на месте разными способами, вперед и назад, вправо и влево, на месте и с продвижением (по 20–40 прыжков 2–4 раза в чередовании с ходьбой), с поворотом кругом, продвигаясь вперед (на 5–6 м.), с зажатым между ног мешочком с песком, с мячом; в положении сидя на большом надувном мяче (фитболе), через 6–8 набивных мячей последовательно через каждый; на одной ноге поочередно и через линию, веревку, в высоту с разбега (высота до 40 см); в длину с места (от 100–140 см в зависимости от пола, подготовленности); в длину с разбега (180–190 см), с места вверх, доставая предмет, подвешенный на 25–30 см выше поднятой руки, с разбега (высота не менее 50 см).

Прыжки через обруч, короткую скакалку разными способами (на двух ногах, с ноги на ногу), вращающуюся вперед и назад длинную скакалку по одному, парами.

Общеразвивающие упражнения. Педагог проводит с детьми разнообразные упражнения с акцентом на качестве выполнения движений, в том числе, в парах, с предметами и без них, из разных исходных положений, в разном темпе, с паузами и поточно, под счет, музыку и др. Предлагает упражнения с разноименными движениями рук и ног, на ориентировку в пространстве, с усложнением исходных положений и техники выполнения (вращать обруч одной рукой вокруг вертикальной оси, на предплечье и кистях рук, перед собой и сбоку и др.). Педагог поддерживает и поощряет инициативу, самостоятельность и творчество детей (придумать новое упражнение или комбинацию движений). Разученные упражнения включаются в комплексы утренней гимнастики.

Ритмическая гимнастика. Музыкально-ритмические упражнения педагог включает в содержание физкультурных занятий в разных структурных частях и как отдельные комплексы из 6–8 упражнений, в физкультминутки, утреннюю гимнастику, различные формы активного отдыха в подвижные игры. Могут быть использованы следующие упражнения, разученные на музыкальных занятиях: танцевальный шаг польки, переменный шаг, шаг с притопом, с хлопками, поочередное выбрасывание ног вперед в прыжке, на носок, приставной шаг с приседанием и без, с продвижением вперед, назад а сторону, кружение, подскоки, приседание с выставлением ноги вперед, в сторону на носок и на пятку, в сочетании с хлопками, с притопом, движениями рук вверх, в сторону в такт и ритм музыки.

Строевые упражнения. Педагог совершенствует навыки детей в построении, перестроении, передвижении строем: построении (самостоятельно) в колонну по одному, в круг, шеренгу; перестроение в колонну по двое, по трое, по четыре на ходу, из одного круга в несколько (2–3); расчет на первый — второй и перестроение из одной шеренги в две; равнение в колонне, шеренге, кругу; размыкание и смыкание приставным шагом; повороты направо, налево, кругом.

Подвижные игры. Педагог продолжает обучать детей подвижным играм, поощряет использование детьми в самостоятельной деятельности разнообразных по содержанию и сюжету подвижных игр (в том числе, игры с элементами соревнования, игры-эстафеты), способствующих развитию психофизических и личностных качеств, координации движений, умению ориентироваться в пространстве.

Педагог поддерживает стремление детей самостоятельно организовывать знакомые подвижные игры со сверстниками, справедливо оценивать свои результаты и результаты товарищей; побуждает проявлять смелость, находчивость, волевые качества, честность, целеустремленность. Поощряет творчество детей, желание детей придумывать варианты игр, комбинировать движения, импровизировать. Продолжает воспитывать сплоченность, взаимопомощь, чувство ответственности за успехи или поражения команды, стремление вносить свой вклад в победу команды, преодолевать трудности. Способствует формированию духовно- нравственных качеств, основ патриотизма и гражданской идентичности.

Педагогом могут быть предложены детям: игр с бегом на развитие скоростных качеств: «Моряки», «Пожарные на учении», «Спасатели спешат на помощь», «Будущие защитники Родины», «Полоса препятствий», «Быстро возьми, быстро положи», «Перемени предмет», «Ловишка, бери ленту», «Совушка», «Чье звено скорее соберется?», «Кто скорее докатит обруч до флажка?», «Жмурки», «Два Мороза», «Догони свою пару», «Краски», «Горелки», «Коршун и наседка»; с прыжками: «Лягушки и Аист», «Не попадись!», «Волк во рву». Игры с метанием и ловлей на развитие силы и ловкости: «Кого назвали, тот ловит мяч», «Стоп», «Кто самый и меткий?», «Ловишки с мячом»; с ползанием и лазаньем. «Перелет птиц», «Ловкие обезьянки»; игры-эстафеты: «Космонавты», «Дорожка препятствий», с элементами соревнования: «Зарничка», «Чья команда забросит в корзину больше мячей?», «Наши олимпийцы». Народные игры. «Гори, гори ясно!», «Лапта».

Спортивные упражнения^{6*}. Педагог продолжает обучать детей спортивным упражнениям на прогулке или во время физкультурных занятий на свежем воздухе в зависимости от имеющихся условий (наличие оборудования, климатические условия региона).

Катание на санках: игровые задания и соревнования в катании на санях на скорость.

Катание на двухколесном велосипеде, самокате: по прямой, по кругу, змейкой, объезжая препятствие, на скорость.

Спортивные игры^{7*}. Педагог обучает детей элементам спортивных игр, которые проводятся в спортивном зале или на площадке в зависимости от имеющихся условий.

Городки: бросание биты сбоку, от плеча, занимая правильное исходное положение. Знать 4—5 фигур, выбивание городков с полукона и кона при наименьшем количестве бросков бит.

Элементы баскетбола: передача мяча друг другу (двумя руками от груди, одной рукой от плеча); перебрасывание мяча друг другу двумя руками от груди, стоя напротив друг друга и в движении; ловля летящего мяча на разной высоте (на уровне груди, над головой, сбоку, снизу, у пола и т. п.) и с разных сторон; забрасывание мяча в корзину двумя руками из-за головы, от плеча; ведение мяча одной рукой, передавая его из одной руки в другую, передвигаясь в разных направлениях, останавливаясь и снова передвигаясь по сигналу.

Элементы футбола: передача мяча друг другу, отбивая его правой и левой ногой, стоя на месте; ведение мяча «змейкой» между расставленными предметами, попадать в предметы, забивать мяч в ворота, играть по упрощенным правилам.

Элементы хоккея: (без коньков — на снегу, на траве): ведение шайбы клюшкой, не отрывая ее от шайбы; прокатывание шайбы клюшкой друг другу, задерживать шайбу клюшкой; ведение шайбы

ключкой вокруг предметов и между ними; забрасывание шайбы в ворота, держа ключку двумя руками (справа и слева); попадание шайбой в ворота, ударять по ней с места и после ведения. Бадминтон: перебрасывание волана ракеткой на сторону партнера без сетки, через сетку, правильно удерживая ракетку.

Элементы настольного тенниса: подготовительные упражнения с ракеткой и мячом (подбрасывать и ловить мяч одной рукой, ракеткой с ударом о пол, о стену); подача мяча через сетку после его отскока от стола.

Формирование основ здорового образа жизни. Педагог расширяет, уточняет и закрепляет представления об организме человека, факторах, положительно влияющих на здоровье, роли физической культуры и разных видов спорта, на здоровье, достижениях отечественных спортсменов. Дает доступные по возрасту представления о профилактике и охране здоровья (зрения, слуха, органов дыхания, опорно-двигательного аппарата), правилах безопасного для здоровья поведения в двигательной деятельности (при активном беге, прыжках, играх-эстафетах, взаимодействии с партнером, в играх и упражнениях с мячом, гимнастической палкой, скакалкой, обручем, предметами, пользовании спортивным инвентарем, оборудованием) и во время туристских прогулок и экскурсий. Следит за осанкой и приучает к этому детей, оказывать элементарную первую помощь при легких травмах, оценивать свое самочувствие; воспитывает чувство сострадания к людям с особенностями здоровья, поддерживает стремление детей заботиться о своем здоровье, и самочувствии других людей.

Активный отдых.

Физкультурные праздники и досуги. Педагоги организуют праздники (2 раза в год, продолжительностью не более 1,5 часов). Содержание праздников составляют сезонные спортивные упражнения, элементы соревнования, с включением игр-эстафет, спортивных игр, на базе ранее освоенных физических упражнений.

Досуг организуется 1–2 раза в месяц во второй половине дня на свежем воздухе, продолжительность 40–45 минут. Содержание включает: подвижные игры, в том числе, игры народов России, игры-эстафеты, музыкально-ритмические упражнения, импровизацию, танцевальные упражнения, проблемные и творческие задания.

Досуги и праздники направлены на решение задач приобщения к здоровому образу жизни, должны иметь социально-значимую и патриотическую тематику, посвящаться государственным праздникам, ярким спортивным событиям и выдающимся спортсменам.

Дни здоровья. Педагог проводит 1 раз в квартал и организует оздоровительные мероприятия и туристские прогулки, физкультурные досуги.

Туристские прогулки и экскурсии⁸. Педагог организует пешеходные прогулки на расстоянии от 1 до 3 км (в оба конца) в теплый период года и от 1 до 2 км в холодный период. Продолжительность пешего похода от 1 до 2,5 ч с остановкой от 10 до 15 минут. Время непрерывного движения 20–30 минут. В ходе туристской прогулки организует с детьми подвижные игры и соревнования, наблюдения за природой родного края, ознакомление с памятниками истории, боевой и трудовой славы, трудом людей разных профессий.

Для организации детского туризма педагог формирует представления о туризме, как форме активного отдыха, туристских маршрутах, видах туризма, правилах безопасности и ориентировки на местности: правильно по погоде одеваться для прогулки, знать содержимое походной аптечки, укладывать рюкзак весом от 500 г. до 1 кг (более тяжелые вещи класть на дно, скручивать валиком и аккуратно укладывать запасные вещи и коврик, продукты, мелкие вещи, игрушки, регулировать лямки); преодолевать несложные препятствия на пути, наблюдать за природой и фиксировать результаты наблюдений, ориентироваться на местности, оказывать помощь товарищу, осуществлять

страховку при преодолении препятствий, соблюдать правила гигиены и безопасного поведения во время туристской прогулки.

Решение совокупных задач воспитания в рамках образовательной области «Физическое развитие» направлено на приобщение детей к ценностям «Жизнь», «Здоровье», что предполагает: воспитание осознанного отношения к жизни как основоположной ценности и здоровью как совокупности физического, духовного и социального благополучия человека; формирование у ребёнка возрастосообразных представлений и знаний в области физической культуры, здоровья и безопасного образа жизни; становление эмоционально-ценностного отношения к здоровому образу жизни, физическим упражнениям, подвижным играм, закаливанию организма, гигиеническим нормам и правилам; воспитание активности, самостоятельности, самоуважения, коммуникабельности, уверенности и других личностных качеств; приобщение детей к ценностям, нормам и знаниям физической культуры в целях их физического развития и саморазвития; формирование у ребёнка основных гигиенических навыков, представлений о здоровом образе жизни.

2.2. Описание вариативных форм, способов, методов и средств реализации Программы с учетом возрастных и индивидуальных особенностей воспитанников, специфики их образовательных потребностей и интересов

Формы, способы, методы и средства реализации Программы педагог определяет самостоятельно в соответствии с задачами воспитания и обучения, возрастными и индивидуальными особенностями детей, спецификой их образовательных потребностей и интересов. (ФОП ДО п.23.4) Существенное значение имеют сформировавшиеся у педагога практики воспитания и обучения детей, оценка результативности форм, методов, средств образовательной деятельности применительно к конкретной возрастной группе детей. (ФОП ДО п.23.5, п.23.6)

Вариативность форм, методов и средств реализации Программы образования зависит не только от учета возрастных особенностей воспитанников, их индивидуальных и особых образовательных потребностей, но и от личных интересов, мотивов, ожиданий, желаний детей. Важное значение имеет признание приоритетной субъективной позиции ребенка в образовательном процессе. При выборе форм, методов, средств реализации Программы образования педагог учитывает субъектные проявления ребенка в деятельности: интерес к миру и культуре; избирательное отношение к социокультурным объектам и разным видам деятельности; инициативность и желание заниматься той или иной деятельностью; самостоятельность в выборе и осуществлении деятельности; творчество в интерпретации объектов культуры и создании продуктов деятельности. Выбор педагогом форм, методов, средств реализации Программы образования, адекватных образовательным потребностям и предпочтениям детей, их соотношение и интеграция при решении задач воспитания и обучения обеспечивает их вариативность.

Педагог может использовать следующие формы реализации Программы образования в соответствии с видом детской деятельности и возрастными особенностями детей: (ФОП ДО стр.150 п.23.6; 23.6.1)

Формы работы

1 год - 3 года

предметная деятельность (орудийно- предметные действия - ест ложкой, пьет из кружки и другое);
экспериментирование с материалами и веществами (песок, вода, тесто и другие);
ситуативно-деловое общение со сверстниками и эмоционально-практическое со сверстниками под руководством взрослого;
двигательная деятельность (основные движения, общеразвивающие упражнения, простые подвижные игры);
игровая деятельность (отобразительная и сюжетно-отобразительная игра, игры с дидактическими игрушками);
речевая (понимание речи взрослого, слушание и понимание стихов, активная речь);
изобразительная деятельность (рисование, лепка) и конструирование из мелкого и крупного строительного материала;
самообслуживание и элементарные трудовые действия (убирает игрушки, подметает веником, поливает цветы из лейки и другое);

3 года - 8 лет

игровая деятельность (сюжетно-ролевая, театрализованная, режиссерская, конструктивно-конструктивная, дидактическая, подвижная и другие);
общение со взрослым (ситуативно-деловое, внеситуативно-познавательное, внеситуативно-личностное) и сверстниками (ситуативно-деловое, внеситуативно-деловое);
речевая деятельность (слушание речи взрослого и сверстников, активная диалогическая и монологическая речь);
познавательно-исследовательская деятельность и экспериментирование; изобразительная деятельность (рисование, лепка, аппликация) и конструирование из разных материалов по образцу, условию и замыслу ребенка;
двигательная деятельность (основные виды движений, общеразвивающие и спортивные упражнения, подвижные и элементы спортивных игр и другие);
элементарная трудовая деятельность (самообслуживание, хозяйственно-бытовой труд, труд в природе, ручной труд);
музыкальная деятельность (слушание и понимание музыкальных произведений, пение, музыкально-ритмические движения, игра на детских музыкальных инструментах).

Младший дошкольный возраст

Старший дошкольный возраст

Социально-коммуникативное развитие

Игровое упражнение

Индивидуальная игра

Индивидуальная игра

Совместная с воспитателем игра

<p>Совместная с воспитателем игра Совместная со сверстниками игра(парная, в малой группе) Свободная игра Чтение Беседа Наблюдение Рассматривание Чтение Педагогическая ситуация Праздник Экскурсия Ситуация морального выбора Поручение Дежурство Утренний круг</p>	<p>Совместная со сверстниками игра Свободная игра Чтение Беседа Наблюдение Педагогическая ситуация. Экскурсия Ситуация морального выбора. Проектная деятельность Интегративная деятельность Праздник Совместные действия Рассматривание Проектная деятельность Просмотр и анализ мультфильмов, видеофильмов, телепередач. Экспериментирование Поручение и задание Дежурство Совместная деятельность взрослого и детей тематического характера Образовательное событие 19 <input type="checkbox"/> Утренний круг</p>
<i>Познавательное развитие</i>	
<p>Рассматривание Наблюдение Игра-экспериментирование. Исследовательская деятельность Конструирование Развивающая игра Экскурсия Ситуативный разговор Рассказ Интегративная деятельность Беседа <input type="checkbox"/> Проблемная ситуация</p>	<p>Создание коллекций Проектная деятельность Исследовательская деятельность. Конструирование Экспериментирование Развивающая игра Наблюдение Проблемная ситуация Рассказ Беседа Интегративная деятельность Экскурсии Коллекционирование Моделирование Реализация проекта <input type="checkbox"/> Игры с правилами</p>
<i>Речевое развитие</i>	

<p>Рассматривание Игровая ситуация Дидактическая игра Ситуация общения Беседа (в том числе в процессе наблюдения за объектами природы, трудом взрослых). Интегративная деятельность Хороводная игра с пением Игра-драматизация Чтение Обсуждение Рассказ <input type="checkbox"/> Игра</p>	<p>Чтение. Беседа Рассматривание Решение проблемных ситуаций. Разговор с детьми Игра Проектная деятельность Создание коллекций Интегративная деятельность Обсуждение Рассказ <input type="checkbox"/> Инсценирование Ситуативный разговор с детьми Сочинение загадок Проблемная ситуация <input type="checkbox"/> Использование различных видов театра</p>
--	--

<i>Художественно-эстетическое развитие</i>	
<p>Рассматривание эстетически привлекательных предметов Игра Организация выставок Изготовление украшений Слушание соответствующей возрасту народной, классической, детской музыки Экспериментирование со звуками Музыкально-дидактическая игра Разучивание музыкальных игр и танцев <input type="checkbox"/> Совместное пение</p>	<p>Изготовление украшений для группового помещения к праздникам, предметов для игры, сувениров, предметов для познавательной-исследовательской деятельности. Создание макетов, коллекций и их оформление Рассматривание эстетически привлекательных предметов Игра Организация выставок Слушание соответствующей возрасту народной, классической, детской музыки Музыкально - дидактическая игра Беседа интегративного характера, элементарного музыкаловедческого содержания) Интегративная деятельность Совместное и индивидуальное музыкальное исполнение Музыкальное упражнение Попевка, распевка Двигательный, пластический танцевальный этюд Танец Творческое задание Концерт - импровизация <input type="checkbox"/> Музыкальная сюжетная игра</p>
<i>Физическое развитие</i>	

Игровая беседа с элементами движений Игра Утренняя гимнастика Интегративная деятельность Упражнения Экспериментирование Ситуативный разговор Беседа Рассказ Чтение <input type="checkbox"/> Проблемная ситуация	Физкультурное занятие Утренняя гимнастика Игра Беседа Рассказ Чтение Рассматривание Интегративная деятельность Контрольно-диагностическая деятельность Спортивные и физкультурные досуги Спортивные состязания Совместная деятельность взрослого и детей тематического характера Проектная деятельность <input type="checkbox"/> Проблемная ситуация
---	---

Осуществляя выбор методов воспитания и обучения, педагоги ДОО учитывают возрастные и личностные особенности детей, педагогический потенциал каждого метода, условия его применения, реализуемые цели и задачи, прогнозируют возможные результаты. Для решения задач воспитания и обучения целесообразно использовать комплекс методов.

При организации *обучения* целесообразно дополнять традиционные методы (*словесные, наглядные, практические*) методами, в основу которых положен характер познавательной деятельности детей.

Методы работы	
метод	содержание
Организации опыта поведения и деятельности	Приучение к положительным формам общественного поведения, упражнение, воспитывающие ситуации, игровые методы
Осознания детьми опыта поведения и деятельность	Рассказ на моральные темы, разъяснение норм и правил поведения, чтение художественной литературы, этические беседы, обсуждение поступков и жизненных ситуаций, личный пример
Мотивации опыта поведения и деятельность	Поощрение, методы развития эмоций, игры, соревнования, проектные методы
Методы, в основу которых положен характер познавательной деятельности детей:	
Информационно- рецептивный метод	Предъявляется информация, организуются действия ребенка с объектом изучения (распознающее наблюдение, рассматривание картин, демонстрация кино- и диафильмов, просмотр компьютерных презентаций, рассказы педагога или детей, чтение
Репродуктивный метод	Предполагает создание условий для воспроизведения представлений и способов деятельности, руководство их выполнением (упражнения на основе образца педагога, беседа, составление рассказов с опорой на предметную или предметно-схематическую модель);
Метод проблемного изложения	Представляет собой постановку проблемы и раскрытие пути ее решения в процессе организации опытов, наблюдений

Эвристический метод (Частично-поисковый)	Проблемная задача делится на части - проблемы, в решении которых принимают участие дети (применение представлений в новых условиях);
Исследовательский метод	Включает составление и предъявление проблемных ситуаций, ситуаций для экспериментирования и опытов (творческие задания, опыты, экспериментирование). Для решения задач воспитания и обучения широко применяется метод проектов. Он способствует развитию у детей исследовательской активности, познавательных интересов, коммуникативных и творческих способностей, навыков сотрудничества и другое. Выполняя совместные проекты, дети получают представления о своих возможностях, умениях, потребностях

При реализации Программы образования педагог может использовать различные средства (ФОП ДО п.23.7), представленные совокупностью материальных и идеальных объектов: демонстрационные и раздаточные; визуальные, аудиальные, аудиовизуальные; естественные и искусственные; реальные и виртуальные.

Средства реализации Программы	
2 месяца - 8 лет	
Средства используемые для развития следующих видов деятельности детей (п.20.7 ФОП ДО)	
Двигательные	Оборудование для ходьбы, бега, ползания, лазанья, прыгания, занятий с мячом и другое
Предметные	Образные и дидактические игрушки, реальные предметы и другое
Игровые	игры, игрушки, игровое оборудование и другое
Коммуникативные	Дидактический материал, предметы, игрушки, видеофильмы и другое
Познавательно-исследовательские и экспериментирование	Натуральные предметы и оборудование для исследования и образно-символический материал, в том числе макеты, плакаты, модели, схемы и другое
Чтения художественной литературы	Книги для детского чтения, в том числе аудиокниги, иллюстративный материал
Трудовые	Оборудование и инвентарь для всех видов труда
Продуктивные	Оборудование и материалы для лепки, аппликации, рисования и конструирования
Музыкальные	Детские музыкальные инструменты, дидактический материал и другое

При реализации образовательной программы дошкольного образования применение ЭОР наряду с традиционными методами обучения в дошкольном образовании могут использоваться ЭОР для развития детей дошкольного возраста. При этом каждый ЭОР предполагает полноценную реализацию ребенком какого-либо вида деятельности, включающего совокупность действий, приводящих к результату по следующим образовательным областям:

- « Социально-коммуникативное развитие»;
- « Речевое развитие»;

«Познавательное развитие»;

«Художественно-эстетическое развитие».

Среди ЭОР для детей дошкольного возраста выделяют:
интерактивные наглядные ЭОР;
игровые познавательные ЭОР;
конструкторские ЭОР;
коррекционные ЭОР;
диагностические ЭОР.

2.3. Особенности образовательной деятельности разных видов и культурных практик

Образовательная деятельность в ДОО включает:

образовательную деятельность, осуществляемую в процессе организации различных видов детской деятельности;

образовательную деятельность, осуществляемую в ходе режимных процессов; самостоятельную деятельность детей;

взаимодействие с семьями детей по реализации образовательной программы

ДО.

Образовательная деятельность организуется как совместная деятельность детей, педагога и детей, самостоятельная детей. В зависимости от решаемых образовательных задач, желаний детей, их образовательных потребностей, педагог может выбрать один или несколько вариантов совместной деятельности:

№	Вид деятельности	Содержание
1.	Совместная деятельность педагога с ребенком	Педагог взаимодействуя с ребенком, обучает ребенка чему-то новому
2.	Совместная деятельность ребенка с педагогом	Ребенок и педагог - равноправные партнеры Основой такого взаимодействия должен стать принцип: «... помоги мне сделать это самому!»
3.	Совместная деятельность группы детей под руководством педагога	Педагог на правах участника деятельности на всех этапах ее выполнения (от планирования до завершения) направляет совместную деятельность группы детей;
4.	Совместная деятельность детей со сверстниками без участия педагога, но по его заданию	Педагог в этой ситуации не является участником деятельности, но выступает в роли ее организатора, ставящего задачу группе детей, тем самым, актуализируя лидерские ресурсы самих детей;
5.	Самостоятельная, спонтанно возникающая, совместная деятельность детей без всякого участия педагога	Это могут быть самостоятельные игры детей (сюжетно-ролевые, режиссерские, театрализованные, игры с правилами, музыкальные и другое), самостоятельная изобразительная деятельность по выбору детей, самостоятельная познавательно-исследовательская деятельность (опыты, эксперименты и другое).

Организуя различные виды деятельности, педагог учитывает опыт ребенка, его субъектные проявления (самостоятельность, творчество при выборе содержания деятельности и способов его реализации, стремление к сотрудничеству с детьми, инициативность и желание заниматься

определенным видом деятельности). Педагог использует образовательный потенциал каждого вида деятельности для решения задач воспитания, обучения и развития детей.

Все виды деятельности взаимосвязаны между собой, часть из них органично включается в другие виды деятельности (например, коммуникативная, познавательно-исследовательская). Это обеспечивает возможность их интеграции в процессе образовательной деятельности.

Особенности общей организации образовательного пространства

Важнейшим условием реализации ОП ДО является создание развивающей и эмоционально комфортной для ребенка образовательной среды. Пребывание в детском саду должно доставлять ребенку радость, а образовательные ситуации должны быть увлекательными.

Образовательные ориентиры

1	обеспечение эмоционального благополучия детей; создание условий для формирования доброжелательного и внимательного отношения детей к другим людям
2	развитие детской самостоятельности (инициативности, автономии и ответственности)
3	развитие детских способностей, формирующихся в разных видах деятельности

Ведущая роль принадлежит *игровой деятельности*. (ФОП ДО п.24.5-24.8) Она выступает в качестве основы для интеграции всех видов деятельности ребенка дошкольного возраста. Особое внимание уделяется использованию тех компонентов игры, которые выступают предпосылками учебной деятельности: принятие и удержание учебной задачи; самостоятельный выбор средств для достижения результата; точное выполнение инструкции (правила) игры и др. Для обеспечения поддержки развития игровой деятельности детей Программой предусмотрено:

- игровой среды с учетом индивидуальных предпочтений детей;
- поддержка самостоятельного характера игр, потребностей детей отражать в игровых темах и сюжетах круг знаний об окружающей действительности, эмоциональный опыт;
- стимулирование детского творчества в создании игровых замыслов и сюжетов;
- формирование у детей умения организовывать совместные игры со сверстниками и детьми разных возрастов;
- участие педагога в детских играх как равного партнера по игре;
- поощрение содержательных игровых диалогов как проявлений размышлений детей о действительности;
- формирование у детей в процессе игр познавательных мотивов, значимых для становления учебной деятельности;
- расширение спектра игровых интересов каждого ребенка за счет использования всего многообразия детских игр и пр.

Игра в педагогическом процессе выполняет различные функции:	обучающую, познавательную, развивающую, воспитательную, социокультурную, коммуникативную, эмоциогенную, развлекательную, диагностическую, психотерапевтическую и др.
Учитывая потенциал игры для разностороннего развития ребенка и становления его личности, педагог максимально использует все варианты ее применения в ДО	

Образовательная деятельность в режимных процессах имеет специфику и предполагает использование особых форм работы в соответствии с реализуемыми задачами воспитания, обучения и развития ребенка.

Образовательная деятельность, осуществляемая в утренний отрезок времени, включает:
<i>игровые ситуации</i> , индивидуальные игры и игры небольшими подгруппами (сюжетно-ролевые, режиссерские, дидактические, подвижные, музыкальные и другие)
<i>беседы с детьми по их интересам</i> , развивающее общение педагога с детьми (в том числе в форме утреннего и вечернего круга), рассматривание картин, иллюстраций
<i>практические, проблемные ситуации</i> , упражнения (по освоению культурно-гигиенических навыков и культуры здоровья, правил и норм поведения и другие)
<i>наблюдения за объектами и явлениями природы</i> , трудом взрослых;
<i>трудовые поручения и дежурства</i> (сервировка стола к приему пищи, уход за комнатными растениями и другое)
<i>индивидуальную работу с детьми</i> в соответствии с задачами разных образовательных областей
<i>продуктивную деятельность детей по интересам</i> (рисование, конструирование, лепка и другое)
<i>оздоровительные и закаливающие процедуры</i> , здоровьесберегающие мероприятия, двигательную деятельность (подвижные игры, гимнастика и другое)
Занятие рассматривается как дело, занимательное и интересное детям, развивающее их; как деятельность, направленная на освоение детьми одной или нескольких образовательных областей , или их интеграцию с использованием разнообразных форм и методов работы, выбор которых осуществляется педагогам самостоятельно
Занятие является формой организации обучения, наряду: с экскурсиями, дидактическими играми, играми-путешествиями и другими

<p>Занятие может проводиться в виде: <i>образовательных ситуаций</i>, тематических событий; проектной деятельности; проблемно-обучающих ситуаций, интегрирующих содержание образовательных областей; творческих и исследовательских проектов и так далее</p>	
<p>В рамках отведенного времени педагог может организовывать образовательную деятельность с учетом: интересов детей, желаний детей, образовательных потребностей детей</p>	
<p>Включение детей дошкольного возраста в процесс: сотворчества, содействия, Сопереживания</p>	
<p><i>Введение термина "занятие" не означает регламентацию процесса. Термин фиксирует форму организации образовательной деятельности. Содержание и педагогически обоснованную методику проведения занятий педагог может выбирать самостоятельно (ФОП ДО п.24.14)</i></p>	
<p><i>Образовательная деятельность, осуществляемая во время прогулки, включает:</i></p>	<p><i>наблюдения за объектами и явлениями природы, направленные на установление разнообразных связей и зависимостей в природе, воспитание отношения к ней; подвижные игры и спортивные упражнения, направленные на оптимизацию режима двигательной активности и укрепление здоровья детей; экспериментирование с объектами неживой природы; сюжетно-ролевые и конструктивные игры (с песком, со снегом, с природным материалом);</i></p>
	<p><i>элементарную трудовую деятельность детей на участке ДОО; свободное общение педагога с детьми, индивидуальную работу; проведение спортивных праздников (при необходимости)</i></p>

<p>Образовательная деятельность, осуществляемая во вторую половину дня, может включать:</p>	<p><i>элементарную трудовую деятельность детей (уборка групповой комнаты; ремонт книг, настольно- печатных игр; стирка кукольного белья; изготовление игрушек-самоделок для игр малышей);</i> <i>проведение зрелищных мероприятий, развлечений, праздников (кукольный, настольный, теневой театры, игры-драматизации; концерты; спортивные, музыкальные и литературные досуги и другое);</i> <i>игровые ситуации, индивидуальные игры и игры небольшими подгруппами (сюжетно-ролевые, режиссерские, дидактические, подвижные, музыкальные и другие);</i> <i>опыты и эксперименты, практико-ориентированные проекты, коллекционирование и другое;</i> <i>чтение художественной литературы, прослушивание аудиозаписей лучших образцов чтения, рассматривание иллюстраций, просмотр мультфильмов и так далее;</i> <i>слушание и исполнение музыкальных произведений, музыкально-ритмические движения, музыкальные игры и импровизации;</i> <i>организация и (или) посещение выставок детского творчества, изобразительного искусства, мастерских;</i> <i>просмотр репродукций картин классиков и современных художников и другого;</i> <i>индивидуальную работу по всем видам деятельности образовательным областям;</i> <i>работу с родителями (законными представителями)</i></p>
<p>Для организации самостоятельной деятельности детей в группе создаются различные центры активности</p>	<p>игровой, литературный, спортивный, творчества, познания и др.</p>
<p>Самостоятельная деятельность предполагает самостоятельный выбор ребенком ее содержания, времени, партнеров. Педагог может направлять и поддерживать свободную самостоятельную деятельность детей (создавать проблемно-игровые ситуации, ситуации общения, поддерживать познавательные интересы детей, изменять предметно- развивающую среду и другое)</p>	
<p>К культурным практикам относят</p>	<p>игровую, продуктивную, познавательно-исследовательскую, коммуникативную, чтение художественной литературы.</p>
<p><i>Тематику культурных практик педагогу помогают определить детские вопросы, проявленный интерес к явлениям окружающей действительности или предметам, значимые события, неожиданные явления, художественная литература и другое.</i> ФОП ДО п.24.21</p>	

Видами самостоятельной деятельности являются культурные практики, которые ориентированы на проявление детьми самостоятельности и творчества, активности и инициативности в разных видах деятельности, обеспечивают их продуктивность.

Культурные практики реализуются через подгрупповой способ.

Проектирование культурных практик в образовательной деятельности идет подвум направлениям:

культурные практики на основе инициатив самих детей;

-культурные практики, иницилируемые, организуемые и направляемые взрослыми.

Культурные практики предоставляют ребенку возможность проявить свою субъектность с разных сторон, что в свою очередь способствует становлению разных видов детских инициатив:

в игровой практике ребенок проявляет себя как творческий субъект (творческая инициатива);

в продуктивной - созидающий и волевой субъект (инициатива целеполагания);

в познавательно-исследовательской практике - как субъект исследования (познавательная инициатива);

коммуникативной практике - как партнера по взаимодействию и собеседника (коммуникативная инициатива);

чтение художественной литературы дополняет развивающие возможности других культурных практик детей дошкольного возраста (игровой, познавательно-исследовательской, продуктивной деятельности).

Тематику культурных практик педагогу помогают определить детские вопросы, проявленный интерес к явлениям окружающей действительности или предметам, значимые события, неожиданные явления, художественная литература и др.

Культурные практики иницилируемые, организуемые и направляемые взрослыми

<i>Совместная игра</i>	
<i>Формы</i>	
сюжетно-ролевая	игра-драматизация
режиссерская	строительно-конструктивные игры
<i>Направление</i>	
Направлена на обогащение содержания творческих игр, освоение детьми игровых умений, необходимых для организации самостоятельной игры	
<i>Ситуации общения и накопления положительного социально-эмоционального опыта</i>	
<i>Формы</i>	
решение проблемы	проявление заботы
оказание помощи	обсуждение ситуации
задушевный разговор	
<i>Направление</i>	
Направлена на обогащение представления детей об опыте разрешения тех или иных проблем, на приобретение опыта проявления заботливого, участливого отношения к людям	
<i>«Творческая мастерская»</i>	
<i>Формы</i>	
тематическая презентация	Книжкины самоделки
изостудия «Радуга»	«Художественная галерея»

«В гостях у народных умельцев» «Юные дизайнеры»	«Путешествие по маршруту»
<i>Направление</i>	
Направлена на создание условий для использования детьми своих знания и умения	
«Литературная гостиная»	
<i>Формы</i>	
•Театрализованные представления Моделирование	
<i>Направление</i>	
Направлена на восприятие детьми литературных и музыкальных произведений	
Интеллектуальная тренировка	
<i>Формы</i>	
элементы технологии ТРИЗ, технология моделирования технология проектного обучения - «метод проектов»	технология Дьенеша технология Кюизенера технология Эйлера
<i>Направление</i>	
Направлен на становление системы сенсорных эталонов (цвета, формы, пространственных отношений и др., способов интеллектуальной деятельности (умение сравнивать, классифицировать, составлять сериационные ряды, систематизировать по какому- либо признаку и пр.)	
Досуговый центр - «Играй город»	
<i>Формы</i>	
«В гостях у сказки» Именины «Осенины», «Зимнины», «Веснины», «Летнины» Кружок «Умелые ручки»	
<i>Направление</i>	
Направлен на развитие эмоционального общения детей между сверстниками	

Задачи культурной практики	Содержание культурной практики
Правовые практики	
Воспитание уважения и терпимости к другим людям. Воспитание уважения к достоинству и личным правам другого человека. Вовлечений в деятельность соответствующую общественным нормам поведения.	Освоение и реализация ребенком права на выбор содержания и форм познавательно-исследовательской и продуктивной деятельности. Соблюдение правил поведения в процессе экспериментирования, на прогулке. Бережное отношение к живым объектам окружающей среды. Контроль за своим поведением в процессе познавательно-исследовательской и продуктивной деятельности и вне их. Проявление уважения к сверстникам, воспитателю, объектам окружающей среды.
Практики культурной идентификации в детской деятельности	

Создание условий для реализации собственного замысла ребенка и воплощения его в продукте деятельности	Формирование представлений о мире через познавательно-исследовательскую и продуктивную деятельность детей
Практики целостности телесно-духовной организации	
<p>Способствовать соблюдению элементарных правил здорового образа жизни.</p> <p>Формирование сознательной эмоциональной отзывчивости, сопереживания. Развивать способность планировать свои действия на основе первичных ценностных представлений.</p> <p>Формировать потребность познания мира (любопытность), способность решать интеллектуальные задачи. Создавать условия для овладения универсальными предпосылками учебной деятельности</p>	<p>Овладение основными культурно-гигиеническими навыками, самостоятельное выполнение доступных возрасту гигиенических процедур, а так же соблюдение элементарных правил здорового образа жизни. Способность планировать познавательно- исследовательскую деятельность на основе первичных ценностных представлений.</p> <p>Формирование умения обследовать предметы и явления с различных сторон, выявить зависимости. Умение работать по правилу и образцу. Проявление настойчивости и</p>

	волевого усилия в поисках ответа на вопросы в процессе познавательно-исследовательской деятельности. Соблюдение правил безопасного поведения при проведении опытов.
Практики свободы	
<p>Поощрять активность и заинтересованное участие ребенка в образовательном процессе. Развивать способность конструктивно взаимодействовать с детьми и взрослыми, управлять собственным поведением. Формировать способность планировать свои действия, самостоятельно действовать.</p>	<p>Проявление активности ребёнка в познавательно-исследовательской деятельности, живое заинтересованное участие в образовательном процессе. Умение в случаях затруднений обращаться за помощью к взрослому. Способность управлять своим поведением. Овладение конструктивными способами взаимодействия с детьми и взрослыми, способность изменять стиль общения со взрослыми или сверстниками в зависимости от ситуации. Формирование способности планировать свои действия, направленные на достижения конкретной цели, способности самостоятельно действовать (в повседневной жизни, в различных видах детской деятельности).</p> <p>Осознанно выбирать предметы и материалы для исследовательской деятельности в соответствии с их качествами, свойствами, назначением. Развивать умение организовывать свою деятельность: подбирать материал, продумывать ход деятельности для получения желаемого результата. Освоение и реализация ребенком права на выбор содержания и форм познавательно-исследовательской продуктивной деятельности. Проявление инициативы и творчества в решении проблемных задач.</p>
Практики расширения возможностей ребёнка	

<p>Развивать способность решать интеллектуальные задачи (проблемы), адекватные возрасту. Создавать условия для применения самостоятельно усвоенных знаний и способов деятельности для решения новых задач. Развивать способности преобразовывать способы решения задач (проблем) в зависимости от ситуации.</p>	<p>Ребенок самостоятельно видит проблему. Активно высказывает предположения, способы решения проблемы, пользуется аргументацией и доказательствами в процессе познавательно-исследовательской деятельности. Применение самостоятельно усвоенных знаний и способов деятельности для решения новых задач, проблем, поставленных как взрослым, так и им самим</p>
---	--

Система физкультурно-оздоровительной работы

Цель: Сохранение и укрепление здоровья детей, формирование у детей, педагогов и родителей ответственности в деле сохранения собственного здоровья.

Основные принципы физкультурно-оздоровительной работы:

- принцип активности и сознательности - участие всего коллектива педагогов и родителей в поиске новых, эффективных методов и целенаправленной деятельности по оздоровлению себя и детей
- принцип научности - подкрепление проводимых мероприятий, направленных на укрепление здоровья, научно обоснованными и практически апробированными методиками
- принцип комплексности и интегративности - решение оздоровительных задач в системе всего учебно-воспитательного процесса и всех видов деятельности
- принцип результативности и преемственности - поддержание связей между возрастными категориями, учет разноуровневого развития и состояния здоровья
- принцип результативности и гарантированности - реализация прав детей на получение необходимой помощи и поддержки, гарантия положительных результатов независимо от возраста и уровня физического развития.

Основные направления физкультурно-оздоровительной работы

Создание условий

- организация здоровьесберегающей среды в ДОО
- обеспечение благоприятного течения адаптации
- выполнение санитарно-гигиенического режима
- Организационно-методическое и педагогическое направление
- пропаганда ЗОЖ и методов оздоровления в коллективе детей, родителей и педагогов
- изучение передового педагогического, медицинского и социального опыта по оздоровлению детей, отбор и внедрение эффективных технологий и методик
- систематическое повышение квалификации педагогических и медицинских кадров
- составление планов оздоровления
- определение показателей физического развития, двигательной подготовленности, объективных и субъективных критериев здоровья методами диагностики.
- Физкультурно-оздоровительное направление
- решение оздоровительных задач всеми средствами физической культуры
- коррекция отдельных отклонений в физическом и психическом здоровье
- Профилактическое направление
- проведение обследований по скрининг - программе и выявление патологий

проведение социальных, санитарных и специальных мер по профилактике и нераспространению инфекционных заболеваний
 предупреждение острых заболеваний методами неспецифической профилактики
 противорецидивное лечение хронических заболеваний
 дегельминтизация
 оказание скорой помощи при неотложных состояниях.

Система оздоровительной работы

№ п\п	Мероприятия	Периодичность	Ответственные
1.	Обеспечение здорового ритма жизни щадящий режим / в адаптационный период/ гибкий режим дня определение оптимальной нагрузки на ребенка с учетом возрастных и индивидуальных особенностей организация благоприятного микроклимата	Ежедневно в адаптационный период ежедневно	Воспитатель
2.	Двигательная активность	Ежедневно	Воспитатель
2.1.	Утренняя гимнастика	Ежедневно	Воспитатель
2.2.	Непосредственная образовательная деятельность по физическому развитию - в зале; - на улице.	2 р. в неделю 1 р. в неделю	Воспитатель
2.3.	Спортивные упражнения (санки, лыжи, велосипеды и др.)	2 р. в неделю	Воспитатель
2.4.	Элементы спортивных игр	2 р. в неделю	Воспитатель
2.6.	Активный отдых - спортивный час; - физкультурный досуг; - поход в лес.	1 р. в неделю 1 р. в месяц 1 р. в год	Воспитатель
2.7.	Физкультурные праздники (зимой, летом) «День здоровья»	1 р. в год	Воспитатель

	«Весёлые старты»	1 р. в год	
2.8.	Каникулы (непосредственная образовательная деятельность не проводится)	1 р. в год (в соответствии с годовым календарным учебным графиком)	Воспитатель
3.	Лечебно – профилактические мероприятия		
3.1.	Витаминотерапия	Курсы 2 р. в год	фельдшер, медсестра
3.2.	Профилактика гриппа (проветривание после каждого часа, проветривание после занятия)	В неблагоприятный период (осень, весна)	фельдшер, медсестра
3.3.	Физиотерапевтические процедуры (кварцевание, ингаляция)	В течении года	фельдшер, медсестра
3.4.	Фитоадентогены (женьшень и эвкалипт)	Осень, весна	медсестра
3.5.	Фитонезидотерапия (лук, чеснок)	В неблагопр. период (эпидемии гриппа, инфекции в группе)	Воспитатель медсестра
4.	Закаливание		
4.1.	Ходьба босиком	Лето	Воспитатель
4.2.	Облегчённая одежда детей	В течение дня	Воспитатель
4.3.	Мытьё рук, лица	Несколько раз в день	Воспитатель

Модель двигательной деятельности детей направлена на развитие движений, совершенствование двигательных навыков и физических качеств (ловкость, гибкость, быстрота реакции, координация) в условиях детского сада.

Модель двигательного режима для детей разного возраста

	Дети 2-3 лет	Дети 4-5 лет	Дети 6-7 лет
Подвижные игры во время приёма детей	Ежедневно 5-7 мин.	Ежедневно 7-10 мин.	Ежедневно 10-12 мин.
Утренняя гимнастика	Ежедневно 5-7 мин.	Ежедневно 7-10 мин.	Ежедневно 10-12 мин.

Физкультминутки	2-3 мин.	2-3 мин.	2-3 мин.
Музыкально-ритмические движения.	НОД по музыкальному развитию 8-10 мин.	НОД по музыкальному развитию 10-12 мин.	НОД по музыкальному развитию 12-15 мин.
Непосредственная образовательная деятельность по физическому развитию (2 в зале, 1 на улице)	3 раза в неделю 15-20 мин.	3 раза в неделю 15-20 мин.	3 раза в неделю 25-30 мин.
Подвижные игры: сюжетные; бессюжетные; игры-забавы; соревнования; эстафеты; аттракционы.	Ежедневно не менее двух игр по 7-8 мин.	Ежедневно не менее двух игр по 8-10 мин.	Ежедневно не менее двух игр по 10-12 мин.
Оздоровительные мероприятия: гимнастика пробуждения дыхательная гимнастика	Ежедневно 6 мин.	Ежедневно 7 мин.	Ежедневно 8 мин.
Физические упражнения и игровые задания: артикуляционная гимнастика; пальчиковая гимнастика; зрительная гимнастика.	Ежедневно, сочетая упражнения по выбору 6-8 мин.	Ежедневно, сочетая упражнения по выбору 8-10 мин.	Ежедневно, сочетая упражнения по выбору 10-15 мин.
Физкультурный досуг	1 раз в месяц по 15-20 мин.	1 раз в месяц по 25-30 мин.	1 раз в месяц 30-35 мин.
Спортивный праздник	2 раза в год по 15-20 мин.	2 раза в год по 25-30 мин.	2 раза в год по 30-35 мин.
Самостоятельная двигательная деятельность детей в	Ежедневно. Характер и продолжительность зависят от индивидуальных данных и потребностей детей. Проводится под руководством воспитателя.		

течение дня	
-------------	--

Примерный перечень закаливающих мероприятий

Форма закаливания	Закаливающее воздействие	Длительность			
		3—4 года	4—5 года	5—6 лет	6—7 лет
Утренняя гимнастика (в тёплую погоду проводится на улице)	Сочетание воздушной ванны с физическими упражнениями	5—7 мин	5—10 мин	7—10 мин	7—10 мин
Пребывание ребёнка в облегчённой одежде при комфортной температуре в	Воздушная ванна	Индивидуально			
Подвижные, спортивные игры, физические упражнения и другие виды двигательной	Сочетание воздушной ванны с физическими упражнениями; босохождение с использованием ребристой доски, массажных ковриков, каната и т. п.	До 15 мин	До 20 мин	До 25 мин	До 30 мин
Подвижные, спортивные игры, физические упражнения и другие виды двигательной	Сочетание световоздушной ванны с физическими упражнениями	До 15 мин	До 20 мин	До 25 мин	До 30 мин
Прогулка в первой половине дня	Сочетание световоздушной ванны с физическими упражнениями	1 раз по 30 минут		1 раз по 30 минут	1 раз по 30 минут

2.4. Способы и направления поддержки детской инициативы

Для поддержки детской инициативы педагог поощряет свободную самостоятельную деятельность детей, основанную на детских интересах и предпочтениях. Появление возможности у ребенка исследовать, играть, лепить, рисовать, сочинять, петь, танцевать, конструировать, ориентируясь на собственные интересы, позволяет обеспечить такие важные составляющие эмоционального благополучия ребенка ДОО как уверенность в себе, чувство защищенности, комфорта, положительного самоощущения.

Наиболее благоприятными отрезками времени для организации свободной самостоятельной деятельности детей является утро, когда ребенок приходит в ДОО и вторая половина дня.

В целях обеспечения индивидуализации образовательного процесса особое внимание в Программе уделяется поддержке интересов ребенка со стороны взрослых, поощрению вопросов, инициативы и самостоятельности детей в различных культурных практиках;

ознакомлению родителей с задачами индивидуального развития детей, методами, средствами и формами их реализации;
 согласование с родителями маршрутов индивидуального развития ребенка; учет конструктивных пожеланий родителей «во благо» ребенка.

Самостоятельная инициативная деятельность

<p>Любая деятельность ребенка в ДОО протекает в форме самостоятельной инициативной деятельности</p>	<p>самостоятельная исследовательская деятельности экспериментирование; свободные сюжетно-ролевые, театрализованные, режиссерские игры; игры - импровизации и музыкальные игры; речевые и словесные игры, игры с буквами, слогами, звуками; логические игры, развивающие игры математического содержания; самостоятельная деятельность в книжном уголке; самостоятельная изобразительная деятельность, конструирование; самостоятельная двигательная деятельность, подвижные игры, выполнение ритмических и танцевальных движений</p>
---	---

Условия поддержки детской инициативы

<p>Для поддержки детской инициативы педагог учитывает следующие условия</p>	<p>уделять внимание развитию детского интереса к окружающему миру, поощрять желание ребенка получать новые знания и умения, осуществлять деятельностные пробы в соответствии со своими интересами, задавать познавательные вопросы; организовывать ситуации, способствующие активизации личного опыта ребенка в деятельности, побуждающие детей к применению знаний, умений при выборе способов деятельности;</p> <p>расширять и усложнять в соответствии с возможностями и особенностями развития детей область задач, которые ребенок способен и желает решить самостоятельно, уделять внимание таким задачам, которые способствуют активизации у ребенка творчества, сообразительности, поиска новых подходов; поощрять проявление детской инициативы в течение всего дня пребывания ребенка в ДОО, используя приемы поддержки, одобрения, похвалы;</p> <p>создавать условия для развития произвольности в деятельности, использовать игры и упражнения, направленные на тренировку волевых усилий, поддержку готовности и желания ребенка преодолевать трудности, доводить деятельность до результата;</p> <p>поощрять и поддерживать желание детей получить результат деятельности, обращать внимание на важность стремления к качественному результату, подсказывать ребенку, проявляющему небрежность и равнодушие к результату, как можно довести дело до конца, какие приемы можно использовать, чтобы проверить качество своего результата;</p> <p>внимательно наблюдать за процессом самостоятельной деятельности детей, в случае необходимости оказывать детям помощь, но стремиться к ее дозированию. Если ребенок испытывает сложности при решении уже знакомой ему задачи, когда изменилась обстановка или иные условия деятельности, то целесообразно и достаточно использовать приемы наводящих вопросов, активизировать собственную активность и смекалку ребенка, намекнуть, посоветовать вспомнить, как он действовал в аналогичном случае;</p> <p>поддерживать у детей чувство гордости и радости от успешных самостоятельных действий, подчеркивать рост возможностей и достижений каждого ребенка, побуждать к проявлению инициативы и творчества через использование приемов похвалы, одобрения, восхищения.</p>
---	--

Педагог ориентируется в своей деятельности по поддержке детской инициативы на следующие правила: Не нужно при первых же затруднениях спешить на помощь ребенку, полезнее побуждать его к самостоятельному решению; если же без помощи не обойтись, вначале эта помощь должна быть минимальной: лучше дать совет, задать наводящие вопросы, активизировать имеющийся у ребенка прошлый опыт.

Всегда необходимо предоставлять детям возможность самостоятельного решения поставленных задач, нацеливать их на поиск нескольких вариантов решения одной задачи, поддерживать детскую инициативу и творчество, показывать детям рост их достижений, вызывать у них чувство радости и гордости от успешных самостоятельных, инициативных действий.

Под *самостоятельной деятельностью* понимается свободная деятельность воспитанников в условиях созданной педагогами развивающей предметно-пространственной среды, обеспечивающей выбор каждым ребенком деятельности по интересам, позволяющей ему взаимодействовать со сверстниками или индивидуально. Детская инициативность и самостоятельность поддерживается педагогами и в процессе организации других видов деятельности (активности) – трудовой, конструктивной, изобразительной, музыкальной, двигательной, при восприятии художественной литературы и фольклора и др. *Игра* является одновременно ведущей деятельностью детей и основной

формой образовательной работы с дошкольниками

Особое внимание уделяется использованию тех компонентов игры, которые выступают предпосылками учебной деятельности:

принятие и удержание учебной задачи;

самостоятельный выбор средств для достижения результатов;

точное выполнение инструкции (правила) игры и др.

Метод комплексного руководства игрой дошкольников

Комплексный метод включает следующие компоненты:

планомерное обогащение жизненного опыта;

совместные обучающие игры педагога с детьми, направленные на передачу детям игрового опыта, игровых умений;

своевременное изучение игровой среды с учетом обогащающегося жизненного опыта;

активизирующее общение взрослого с детьми в процессе их игры, направленной на побуждение и самостоятельное применение детьми;

новых способов решения игровых задач, на отражение в игре новых сторон жизни.

Для обеспечения поддержки развития игровой деятельности детей Программой предусмотрено:

- выделение времени и игрового пространства для самостоятельных игр детей;

организация предметно-игровой среды с учетом индивидуальных предпочтений детей;

поддержка самостоятельного характера игр, потребностей детей отражать в игровых темах и сюжетах круг знаний об окружающей действительности, эмоциональный опыт;

стимулирование детского творчества в создании игровых замыслов и сюжетов;

формирование у детей умения организовывать совместные игры со сверстниками и детьми разных возрастов;

участие педагога в детских играх как равного партнера по игре;

поощрение содержательных игровых диалогов как проявлений размышлений детей о действительности;

формирование у детей в процессе игр познавательных мотивов, значимых для становления учебной деятельности;

расширение спектра игровых интересов каждого ребенка за счет использования всего многообразия детских игр и пр.

Фундамент самостоятельности закладывается на границе раннего и дошкольного возрастов, дальнейшее развитие самостоятельности как личностного качества в период дошкольного детства связано, в первую очередь, с развитием основных видов детской деятельности - сквозных механизмов развития ребенка. (ФОП ДО стр.157-161 п.25)

Направления поддержки детской инициативы

Направления развития воспитанников	Способы поддержки детской инициативы
------------------------------------	--------------------------------------

Социально-коммуникативное развитие	<p>Развитие в сюжетно-ролевой игре функциональной проекции: использование предметов заместителей; игрушек-предметов для оперирования, моделей и др.</p> <p>Создание условий для развития ролевой проекции: изменение игровой обстановки, персонажей игры, сюжета; их комбинирование</p> <p>Стимулирование совместных игр детей;</p> <p>Использование маркеров игрового пространства;</p> <p>Использование современных педагогических технологий;</p> <p>Чтение художественной литературы;</p> <p>Анализ проблемных ситуаций;</p> <p>Беседы на этические, нравственные темы;</p> <p>Просмотр и обсуждение телепередач, фото, иллюстраций, видеофильмов;</p>
------------------------------------	--

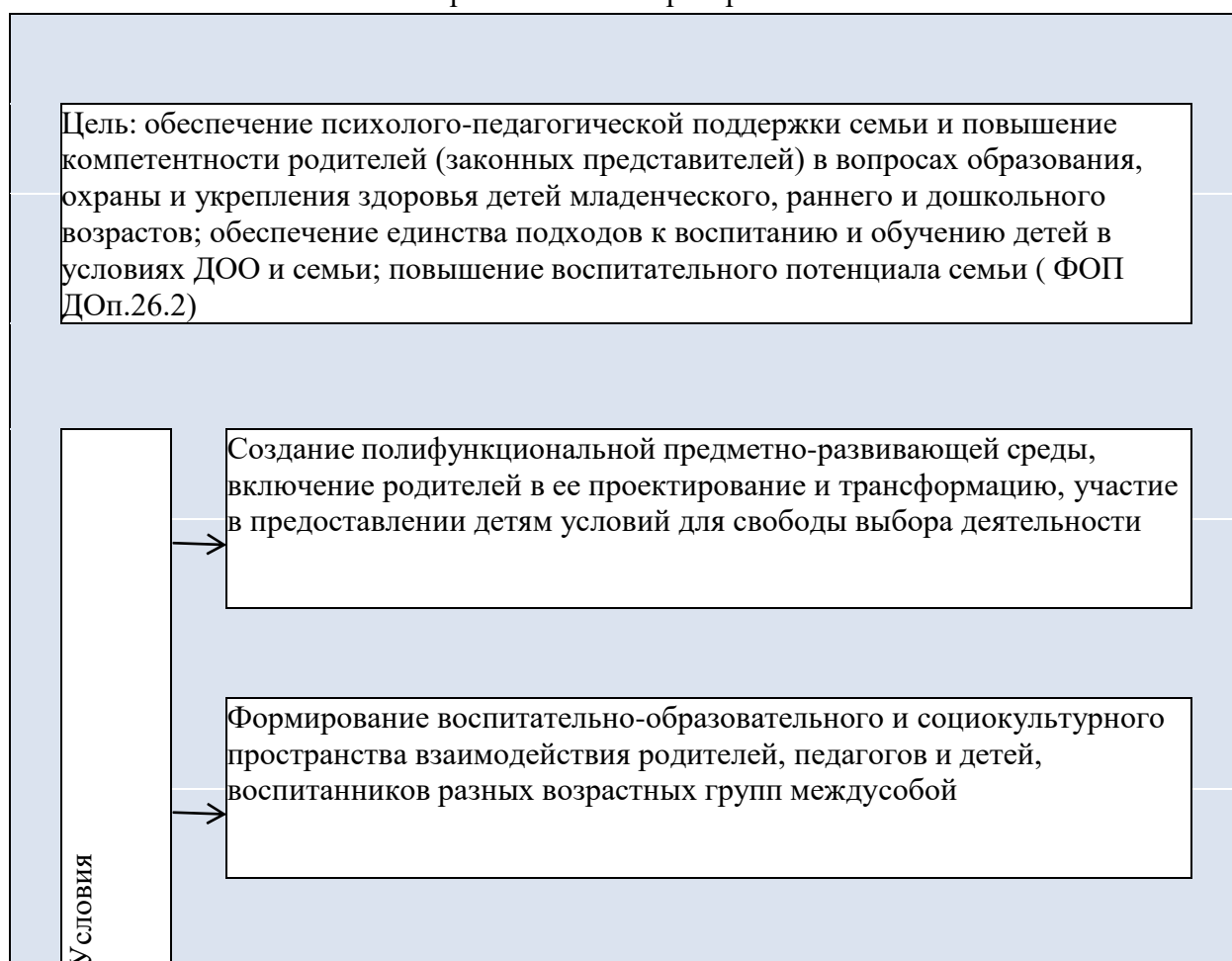
	<p>Участие в проектной деятельности; Организация экскурсий; Создание условий для приобретения опыта собственной трудовой деятельности: поручения, дежурства и др. Организация разновозрастного взаимодействия;</p>
Познавательное развитие	<p>Использование современных педагогических технологий: проблемного обучения, информационных, ЗОЖ и др. Проведение опытов, экспериментов, Использование алгоритмов, моделей, макетов, маршрутных карт; Целевые прогулки и экскурсии Сбор и создание коллекций Участие в викторинах, конкурсах, КВН; олимпиадах и др. Использование маршрутных игр, игр-путешествий; Решение проблемных ситуаций, заданий, выполнение проектов; Эвристическая беседа; выдвижение гипотез; Конструирование: по образцу, по схемам, по замыслу</p>
Художественно-эстетическое развитие	<p>Создание художественно-ценной развивающей предметно-пространственной среды; Использование технологий: экспериментирование (с цветом, звуком и т.п.), метод проектов, технология организации музыкально-познавательной деятельности, технология музыкальной игры; Использование нетрадиционных художественных техник в продуктивной деятельности; Применение репродуктивного (работа по трафарету, карте-схеме, моделирование, создание худ.образа); эвристического (выполнение части задания самостоятельно) и исследовательского методов и приемов; Использование интерактивных форм организации ОП: посещение музеев, выставок, изобразительные игры, творческие клубы, и др. Использование современных методов и приемов музыкального развития: игры на выделение и сопоставление средств выразительности различных видов искусств для художественных образов произведения, методы контрастных сопоставлений произведений (вокальное уподобление, тактильное уподобление и др.); метод уподоблений характеру музыки (сравнение и др.) Формы организации детской деятельности - индивидуальные формы</p>

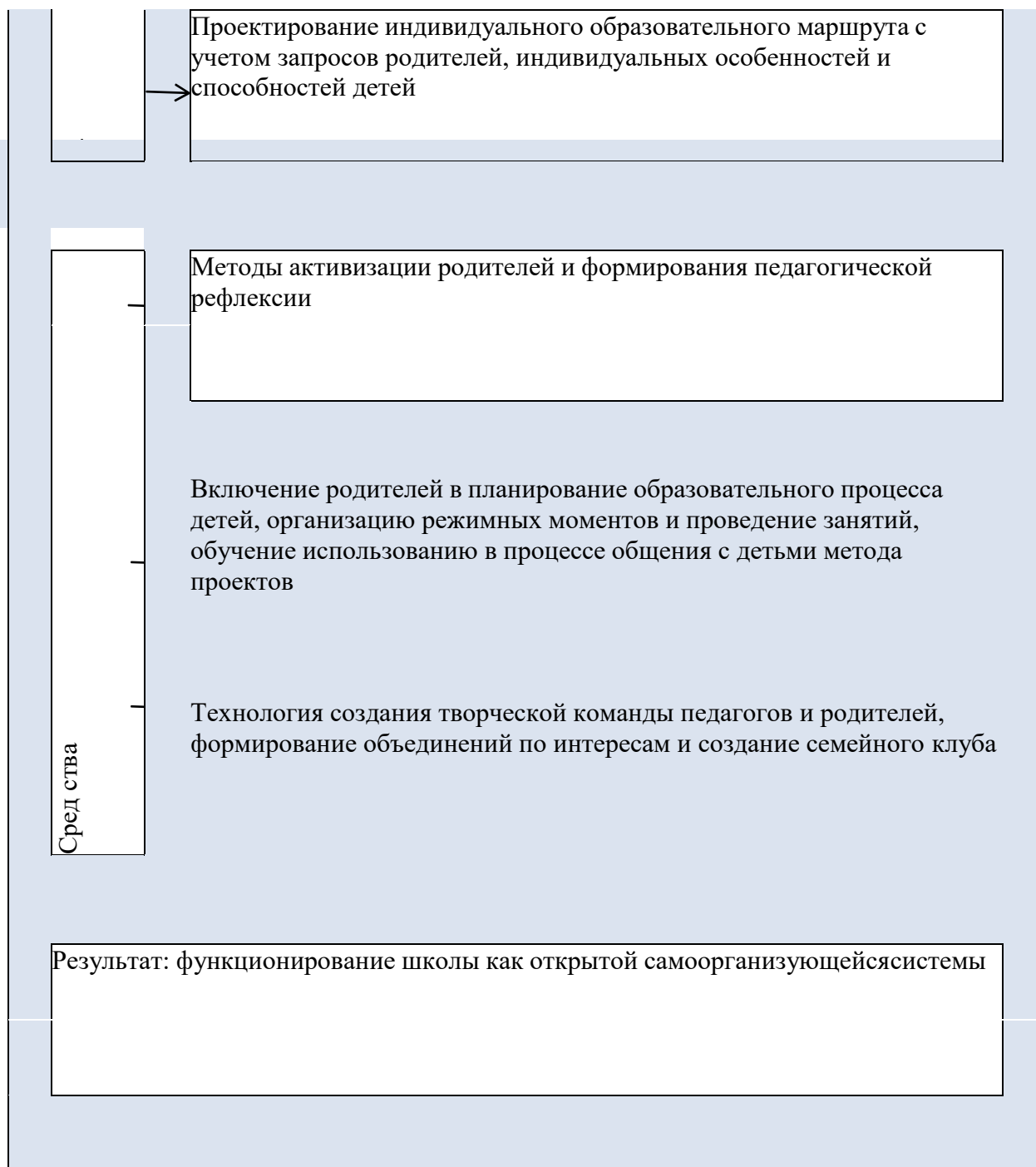
	<p>сопровождения развития детей (портфолио, индивидуальные занятия, индивидуальное сопровождение в рамках образовательной деятельности);</p> <p>формы организации внутригруппового взаимодействия (проекты, экскурсии, познавательные беседы и развлечения, музыкальные викторины, конкурсы, музыкально-художественные мастерские, мастер-классы, музыка в режиме дня, праздники и развлечения),</p> <p>формы организации разновозрастного взаимодействия (совместное музицирование творческих детских коллективов (ансамбли, дуэты, оркестровки, музыкальные игры - импровизации и пр.).</p> <p>формы организации разновозрастного взаимодействия;</p> <p>игровая деятельность (театрализованные музыкальные игры, музыкально-дидактические игры, игры с пением, ритмические игры)</p>
Речевое развитие	<p>Создание условий для экспериментирования со словом, в том числе и с использованием универсальных интерактивных дидактических пособий;</p> <p>Самостоятельная деятельность в книжном уголке</p> <p>Наличие центров книгоиздательства в старших и подготовительных группах (оформление детьми собственного речевого творчества в форме книжек—малышек, речевых газет, рекламных плакатов и т.п.)</p> <p>Организация и проведение фольклорных ярмарок, календарно-экологических, обрядовых развлечений</p> <p>Конкурсы чтецов, конкурсы речевого творчества</p> <p>Разнообразные формы интегрированной деятельности: проектная деятельность, социальные акции, агитбригады, театрализованная деятельность, детские клубы, акции миролюбия;</p> <p>Использование современных педагогических технологий: информационных, технология обогащения лексического запаса дошкольников</p> <p>Сбор и создание коллекций</p> <p>Просмотр и обсуждение видеофильмов, фото и иллюстраций просмотр</p> <p>Использование схем-символов, предметно-схематические модели для составления рассказов-описаний</p>
Физическое развитие	<p>Спортивные игры, подвижные игры, несюжетные, сюжетные, с элементами соревнования</p> <p>Спортивные упражнения: летние, зимние</p> <p>Танцевальные упражнения</p>

	<p>Тренировки</p> <p>Здоровьесберегающие технологии: - физминутки, - пальчиковая гимнастика</p> <p>Спортивные игры, развлечения, праздники, соревнования и досуги</p> <p>Самостоятельная двигательнo-игровая деятельность детей</p> <p>Участие в спортивных праздниках, развлечениях, олимпиадах; • Участие в совместных с родителями соревнованиях;</p> <p>Создание ПРС: панно «Помоги себе сам», «Наши рекорды», «Копилка подвижных игр» и т.п.</p> <p>Использование схем, алгоритмов, пиктограмм при выполнении разных видов движений и подвижных игр и игр спортивного характера</p> <p>Использование нетрадиционного физкультурного оборудования</p> <p>Использование маршрутных игр, игр-путешествий</p>
--	--

2.5. Особенности взаимодействия педагогического коллектива с семьями воспитанников

Модель включения родителей в образовательное пространство





Основные задачи:

информирование родителей (законных представителей) и общественности относительно целей ДО, общих для всего образовательного пространства Российской Федерации, о мерах господдержки семьям, имеющим детей дошкольного возраста, а также об образовательной программе, реализуемой в ДОО; просвещение родителей (законных представителей), повышение их правовой, психолого-педагогической компетентности в вопросах охраны и укрепления здоровья, развития и образования детей; способствование развитию ответственного и осознанного родительства как базовой основы благополучия семьи;

построение взаимодействия в форме сотрудничества и установления партнерских отношений с родителями (законными представителями) детей младенческого, раннего и дошкольного возраста для решения образовательных задач;

вовлечение родителей (законных представителей) в образовательный процесс.

Принципы построения взаимодействия с родителями (законными представителями):
приоритет семьи в воспитании, обучении и развитии ребенка: в соответствии с Законом об образовании у родителей (законных представителей) обучающихся не только есть преимущественное право на обучение и воспитание детей, но именно они обязаны заложить основы физического, нравственного и интеллектуального развития личности ребенка;
открытость: для родителей (законных представителей) должна быть доступна актуальная информация об особенностях пребывания ребенка в группе; каждому из родителей (законных представителей) должен быть предоставлен свободный доступ в ДОО; между педагогами и родителями (законными представителями) необходим обмен информацией об особенностях развития ребенка в ДОО и семье;
взаимное доверие, уважение и доброжелательность во взаимоотношениях педагогов и родителей (законных представителей): при взаимодействии педагогу необходимо придерживаться этики и культурных правил общения, проявлять позитивный настрой на общение и сотрудничество с родителями (законными представителями); важно этично и разумно использовать полученную информацию как со стороны педагогов, так и со стороны родителей (законных представителей) в интересах детей;
индивидуально-дифференцированный подход к каждой семье: при взаимодействии необходимо учитывать особенности семейного воспитания, потребности родителей (законных представителей) в отношении образования ребенка, отношение к педагогу и ДОО, проводимым мероприятиям; возможности включения родителей (законных представителей) в совместное решение образовательных задач;
возрастосообразность: при планировании и осуществлении взаимодействия необходимо учитывать особенности и характер отношений ребенка с родителями (законными представителями), прежде всего, с матерью (преимущественно для детей младенческого и раннего возраста), обусловленные возрастными особенностями развития детей.

Направления деятельности педагогического коллектива ДОО по построению взаимодействия с родителями (законными представителями) обучающихся.

Направления деятельности	диагностико-аналитическое направление включает получение и анализ данных о семье каждого обучающегося, ее запросах в отношении охраны здоровья и развития ребенка; об уровне психолого-педагогической компетентности родителей (законных представителей); а также планирование работы с семьей с учетом результатов проведенного анализа; согласование воспитательных задач; просветительское направление предполагает просвещение родителей (законных представителей) по вопросам особенностей психофизиологического и психического развития детей младенческого, раннего и дошкольного возрастов; выбора эффективных методов обучения и воспитания детей определенного возраста; ознакомление с актуальной информацией о государственной политике в области ДО, включая информирование о мерах
--------------------------	---

	<p>господдержки семьям с детьми дошкольного возраста; информирование об особенностях реализуемой в ДОО образовательной программы; условиях пребывания ребенка в группе ДОО; содержании и методах образовательной работы с детьми;</p> <p>консультационное направление объединяет в себе консультирование родителей (законных представителей) по вопросам их взаимодействия с ребенком, преодоления возникающих проблем воспитания и обучения детей, в том числе с ООП в условиях семьи; особенностей поведения и взаимодействия ребенка со сверстниками и педагогом; возникающих проблемных ситуациях; способам воспитания и построения продуктивного взаимодействия с детьми младенческого, раннего и дошкольного возрастов; способам организации и участия в детских деятельности, образовательном процессе и другому.</p>
<p><i>Повышение уровня компетентности родителей (законных представителей) в вопросах здоровьесбережения ребенка</i></p>	
<p>Уровни компетентности родителей (законных представителей) в вопросах здоровьесбережения ребенка</p>	<p>информирование о факторах, положительно влияющих на физическое и психическое здоровье ребенка (рациональная организация режима дня ребенка, правильное питание в семье, закаливание, организация двигательной активности, благоприятный психологический микроклимат в семье и спокойное общение с ребенком и другое), о действии негативных факторов (переохлаждение, перегревание, перекармливание и другое), наносящих непоправимый вред здоровью ребенка;</p> <p>своевременное информирование о важности вакцинирования в соответствии с рекомендациями Национального календаря профилактических прививок и по эпидемическим показаниям;</p> <p>информирование родителей (законных представителей) об актуальных задачах физического воспитания детей на разных возрастных этапах их развития, а также о возможностях ДОО и семьи в решении данных задач;</p> <p>знакомство родителей (законных представителей) с оздоровительными мероприятиями, проводимыми в ДОО;</p> <p>информирование родителей (законных представителей) о негативном влиянии на развитие детей систематического и бесконтрольного использования IT-технологий (нарушение сна, возбудимость, изменения качества памяти, внимания, мышления; проблемы социализации и общения и другое).</p>
<p><i>*Эффективность просветительской работы по вопросам здоровьесбережения детей может быть повышена за счет привлечения к тематическим встречам профильных специалистов (медиков, нейропсихологов, физиологов, IT-специалистов и других) (п.26.7.2 ФОП ДО).</i></p>	
<p><i>Направления деятельности педагога по взаимодействию с родителями (законными представителями)</i></p>	
<p>Направления деятельности педагога реализуются в разных формах (групповых и (или) индивидуальных) посредством различных методов, приемов и способов</p>	<p>диагностико-аналитическое направление реализуется через опросы, социологические срезы, индивидуальные блокноты, "почтовый ящик", педагогические беседы с родителями (законными представителями); дни (недели) открытых дверей, открытые просмотры занятий и других видов деятельности детей и так далее;</p> <p>просветительское и консультационное направления реализуются через групповые родительские собрания, конференции, круглые столы, семинары-практикумы, тренинги и ролевые игры, консультации, педагогические гостиные, родительские клубы и другое; информационные проспекты, стенды, ширмы, папки-передвижки для</p>

взаимодействия с родителями (законными представителями):	родителей (законных представителей); журналы и газеты, издаваемые ДОО для родителей (законных представителей), педагогические библиотеки для родителей (законных представителей); сайты ДОО и социальные группы в сети Интернет; медиарепортажи и интервью; фотографии, выставки детских работ, совместных работ родителей (законных представителей) и детей. Включают также и досуговую форму - совместные праздники и вечера, семейные спортивные тематические мероприятия, тематические досуги, знакомство с семейными традициями и другое (п. 26.8 ФОП ДО).
Педагоги самостоятельно выбирают педагогически обоснованные методы, приемы и способы взаимодействия с семьями обучающихся, в зависимости от стоящих перед ними задач. Сочетание традиционных и инновационных технологий сотрудничества позволит педагогам ДОО устанавливать доверительные и партнерские отношения с родителями (законными представителями), эффективно осуществлять просветительскую деятельность и достигать основные цели взаимодействия ДОО с родителями (законными представителями) детей дошкольного возраста (п. 26.11.ФОП ДО).	

Взаимоотношения ДОО с родителями (законными представителями) регулируются договором, включающим в себя взаимные права, обязанности и ответственность сторон, возникающие в процессе воспитания, обучения, развития, присмотра, ухода и оздоровления детей, длительность пребывания ребенка в дошкольном образовательном учреждении. При приеме в ДОО родителей (законных представителей) ребенка знакомят с Уставом ДОО, лицензией и другими документами, регламентирующими организацию образовательного процесса, права и обязанности родителей. (ФОП ДО стр.161 п.26)

Система взаимодействия с родителями включает:

ознакомление родителей с результатами работы ДОО на общих родительских собраниях, анализом участия родительской общественности в жизни ДОО;

ознакомление родителей с содержанием работы ДОО, направленной на физическое, психическое и социальное развитие ребенка;

участие в составлении планов: спортивных и культурно-массовых мероприятий, работы родительского комитета

целенаправленную работу, пропагандирующую общественное дошкольное воспитание в его разных формах; обучение конкретным приемам и методам воспитания и развития ребенка в разных видах детской деятельности на семинарах-практикумах, консультациях и открытых занятиях

Семья является важнейшим общественным институтом, имеющим решающее значение, как для индивидуальной жизни человека, так и для социального, экономического культурологического развития общества. На сегодняшний день в ДОО осуществляется интеграция общественного и семейного воспитания дошкольников со следующими категориями родителей:

с семьями воспитанников;

с будущими родителями.

Общими требованиями к подготовке родителей к сопровождению ребёнка-дошкольника в рамках его траектории развития при реализации образовательной программы дошкольного образования являются: наличие у родителей образовательной программы;

информирование родителей о соответствии развития ребенка задачам, поставленным в основной образовательной программе по следующим линиям развития:

физическое развитие;

познавательное

речевое развитие;

социально-коммуникативное развитие;

художественно – эстетическое;

Передача информации реализуется при непосредственном контакте педагога с родителями или использовании дополнительных средств коммуникации (телефон, Интернет и др.).

Перспективным направлением в области расширения коммуникативных возможностей является Интернет, индивидуальное консультирование родителей в режиме онлайн или по электронной почте.

Формы информационного взаимодействия ДО с родителями по основным линиям развития ребенка.

Физическое развитие

Предоставление в распоряжение родителей программы, ознакомление родителей с критериями оценки здоровья детей с целью обеспечения смысловой однозначности информации.

Персонализация передачи информации о здоровье каждого ребенка, реализуемой разнообразными средствами («Паспорт здоровья ребенка», «Дневник достижений» и др.)

Проведение «Дня здоровья» и физкультурных праздников с родителями.

Создание специальных стендов.

Познавательное и речевое развитие

Ознакомление родителей с основными показателями речевого развития детей (звуковая культура речи, фонетическая, грамматическая, лексическая сторона речи, связная речь).

Индивидуальное обсуждение с родителями результатов обследования познавательно - речевого развития детей при их личной встрече с педагогом, психологом, логопедом или через Интернет.

Проведение родителями обследования речи детей и их математического развития с помощью специальных тетрадей с печатной основой.

Привлечение родителей к проведению работы в семье по расширению кругозора детей посредством чтения по рекомендованным спискам произведений художественной литературы и участия в литературных, математических и др. праздниках.

Участие родителей в игротеках

Просмотр видео- и прослушивание аудиоматериалов связанных с познавательно - речевым развитием детей.

Социально – коммуникативное развитие

Ознакомление родителей с основными показателями социального развития детей (игровое взаимодействие детей и общение, взаимодействие детей на занятиях, усвоение социальных норм и правил).

Индивидуальное обсуждение с родителями результатов обследования социально - личностного развития детей при их личной встрече с педагогом или психологом или через Интернет.

Использование современных средств передачи информации, например, передача видеоизображения в режиме реального времени через Интернет.

Художественно - эстетическое развитие

Использование стендов, стеллажей для демонстрации работ по рисованию и лепке с последующим индивидуальным комментированием результатов детской деятельности.

Демонстрация фотоматериалов с изображением результатов конструирования детей из различных материалов с последующим индивидуальным комментированием результатов детской деятельности.

Организация поквартальных выставок детских работ по свободной (самостоятельной) деятельности.

Организация Интернет - выставок с детскими работами.

Информацию, которую педагоги транслируют родителям можно разделить на общую (т.е.предназначенную коллективу родителей в целом) и индивидуальную (касающуюся родителей каждого конкретного ребенка).

Общая включает в себя информацию о режиме работы дошкольного учреждения, планируемых мероприятиях, содержании нормативно- правовых, программно-методических материалов и др.

Индивидуальная представляет собой данные, полученные педагогами в результате обследования ребенка в соответствии с требованиями, сформулированными в части основной образовательной программы, и является конфиденциальной.

Передача информации производится в знаковой (символьной и графической), аудиовизуальной и устной словесной форме. В качестве дополнительного способа передачи информации следует выделить сеть Интернет (или аналогичные глобальные сети) как синтез чисто вербальной (письменной) коммуникации с внесловесной (многочисленные баннеры и рекламки гипертекстов), а также визуальной и аудиальной.

Знаковыми видами коммуникаций, относящимися к коллективу родителей в целом, являются:

единый и групповой стенды;

самиздатовская печатная продукция (газеты, журналы, книги, календари и пр.);

плакаты различной тематики (противопожарная, санитарная, гигиеническая, психолого - педагогическая и др.);

папки, листовки, памятки, буклеты, бюллетени;

стеллажи для демонстрации детских работ по лепке и небольших конструкций;

баннеры;

К знаковым видам коммуникаций, обеспечивающими индивидуальное взаимодействие с родителями каждого ребенка являются:

паспорт здоровья;

дневник достижений;

специальные тетради с печатной основой;

портфолио;

Аудиовизуальные способы передачи информации могут быть представлены в следующих формах;

просмотр видео- и прослушивание аудиоматериалов связанных с познавательно -речевым развитием детей;

документальные видеофильмы с записью занятий, праздников и других

воспитательно - образовательных мероприятий;

радиотрансляция;

учебные видеофильмы;

В устной словесной форме передача информации коллективу родителей в целом осуществляется:

на родительских собраниях, встречах, «круглых столах» и пр.;

при проведении открытых занятий и совместных праздников;

В устной словесной форме индивидуальное взаимодействие с родителями каждого ребенка осуществляется:

при ежедневных непосредственных контактах педагогов с родителями;

при проведении неформальных бесед о детях или запланированных встреч с родителями;

при общении по телефону;

Для глобальных сетей следует обозначить такое бесспорное специфическое их качество, как оперативность, то есть сообщение участников событий или диалогов друг с другом в режиме реального времени. Тем самым достигается не только расширение коммуникативного пространства, о котором мы говорили, но и резкое (абсолютное) сокращение предкоммуникативного времени (времени, необходимого для установления контакта коммуникации его субъектов с реципиентами).

<i>Реальное участие родителей в жизни ДОО</i>	<i>Формы участия</i>	<i>Периодичность сотрудничества</i>
В проведении	-Анкетирование	3-4 раза в год

мониторинговых исследований	- Социологический опрос - интервьюирование - «Родительская почта»	По мере необходимости 1 раз в квартал
В создании условий	- Участие в субботниках по благоустройству территории; - помощь в создании предметно-развивающей среды; - оказание помощи в ремонтных работах;	2 раза в год Постоянное ежегодно
В управлении ДОО	- участие в работе попечительского совета, родительского комитета, Совета ДОО; педагогических советах.	По плану
В просветительской деятельности, направленной на повышение педагогической культуры, расширение информационного поля родителей	-наглядная информация (стенды, папки-передвижки, семейные и групповые фотоальбомы, фоторепортажи «Из жизни группы», «Копилка добрых дел», «Мы благодарим»; -памятки; -создание странички на сайте ОО; -консультации, семинары, семинары-практикумы, конференции; - распространение опыта семейного воспитания; -родительские собрания;	1 раз в квартал Обновление постоянно 1 раз в месяц По годовому плану 1 раз в квартал
В воспитательно-образовательном процессе ДОО, направленном на установление сотрудничества и партнерских отношений с целью вовлечения родителей в единое образовательное пространство	-Дни открытых дверей. Дни здоровья. Недели творчества Совместные праздники, развлечения. -Встречи с интересными людьми Семейные клубы «Знайка», «Дружная семейка», «Навстречу друг другу»; семейные гостиные Клубы по интересам для родителей; Участие в творческих выставках, смотрах-конкурсах Мероприятия с родителями в рамках проектной деятельности	2 раза в год 1 раз в квартал 2 раза в год По плану По плану 1 раз в квартал Постоянно по годовому плану 1 раз в квартал 1 раз в квартал 2 раза в год

2.7. Иные характеристики содержания Программы

Характер взаимодействия ребенка с взрослыми.

Возраст детей	Форма общения	Содержательная характеристика
2-3 года	Ситуативно-деловая	Ведущей является потребность в деловом сотрудничестве. Взрослый становится интересен как обладатель разнообразных предметов, но вызывающими интерес становятся только те предметы, которые показывает взрослый, знающий способ действия с этими предметами. Содержание ограничивается наглядной ситуацией, в ходе такого общения ребенок овладевает предметными действиями, учится оперировать предметами быта. В этот период начинает проявляться активность и самостоятельность ребенка, он становится субъектом своей деятельности и самостоятельным партнером по общению. У детей проявляется доверчивость, открытость и эмоциональность отношения к взрослому, проявление к нему своей любви и охотный отклик на ласку; Чувствительность к отношению взрослого, к его оценке и пристраивание своего поведения в зависимости от поведения взрослого, тонкое различие похвалы и порицания; Активное использование речи во взаимодействии
4-5 лет	Внеситуативно-познавательная	Общение выходит за рамки конкретной ситуации. В этот период происходит появление первых вопросов, адресованных взрослому (возраст «почемучек»). Взрослый является источником новых знаний, благодаря ответам которого складывается картина мира ребенка. Ведущей становится потребность в уважении и признании, ребенок ждет положительной оценки от взрослого. Лучший стимул к деятельности- поощрение успехов и похвала. 5
5-7 лет	Внеситуативно-личностная	Общение выходит за пределы воспринимаемой ситуации. На первый план выходят мотивы личностных ситуаций общения. Ребенку важно быть хорошим, все делать

		правильно, он постоянно сверяет свои взгляды с мнением взрослых. Ведущая потребность во взаимопонимании и сопереживании. Общение по поводу моральных поступков и качеств становится самостоятельной деятельностью, а взрослый личностью с определенными качествами.
--	--	---

Характер взаимодействия ребенка с другими детьми.

В период дошкольного детства взаимодействие с другими детьми сохраняют ведущую роль в развитии ребенка. В ситуации общения с ровесниками ребенок более самостоятелен и независим. Именно в процессе взаимодействия с равными партнерами ребенок приобретает такие качества, как взаимное доверие, доброта, готовность к сотрудничеству, умение ладить с другими, отстаивать свои права, рационально решать возникающие конфликты. Ребенок, имеющий разнообразный положительный опыт взаимодействия со сверстниками, начинает точнее оценивать себя и других, свои возможности и возможности других, следовательно, растет его творческая самостоятельность, социальная компетенция.

Возраст детей	Игровое взаимодействие	Общение	Взаимодействие детей на занятиях
2-3 года	Третий год жизни - период развития сюжетно-образной игры. Продолжительность (3-6 мин), постепенно становятся более длительными (8-10 мин). Дети 2-3 лет очень любознательны, их привлекает всё новое, они с удовольствием наблюдают за действиями взрослых, учатся им подражать. В играх ребенок отображает обычно те	Особенности общения детей 2-3 лет заключается в непосредственной дружбе и безусловной симпатии. Трехлетки воспринимают ровесников, как общую массу - все для них партнеры по игре и шалостям. В этот период нет места ревности к похвале и успеху другого ребенка.	У детей 2-3 лет формируется мотивация к взаимодействию и общению. Появляется стимуляция собственной игровой, коммуникативной, речевой активности. Происходит развитие произвольной регуляции поведения, а также зрительного и слухового внимания, восприятия, памяти и др.

	<p>действия, которые совершаются взрослыми переносят их на игрушки (пример: мама кормит ребенка, и пр.). Можно сказать, «игровое действие рождается не с воображаемой ситуации, наоборот, операция с действием вызывает игровую ситуацию»</p>		
4-5 лет	<p>Вначале — игра рядом. Дети участвуют в совместных шалостях. К концу — способны привлечь другого ребенка для игры. Объединяются для нее по 2—3 человека. Но еще не распределяют роли, нет взаимодействия персонажей, не учитываются игровые желания другого. Подражают действиям с игрушкой партнеров</p>	<p>Речь ребенка состоит из простых предложений. Дети беседуют, но не всегда отвечают друг другу. Может происходить и «коллективный монолог</p>	<p>Проявления интереса к предметным действиям партнера, подражание им. Способность пригласить партнера к выполнению совместной работы. Попытки наладить сотрудничество.</p>
5-6 лет	<p>Возрастает избирательность и устойчивость взаимодействия. При планировании игры основное внимание уделяют согласованию ее правил. Появляются попытки совместного</p>	<p>Сообщения детей относятся не только к настоящей ситуации, но содержат информацию о прошедших событиях. Дети внимательно слушают друг друга. Эмоционально переживают рассказ</p>	<p>Способность предложить группе сверстников план совместной работы. Самостоятельное распределение обязанностей внутри группы. Учет мнений членов группы. Развитие чувства сопричастности</p>

	распределения ролей. При конфликтах объясняют партнеру свои действия и критику действий другого, ссылаясь на правила	другого.	общему делу.
--	--	----------	--------------

Система отношений ребенка к миру, к другим людям, к себе самому.

3-4 года.

Младший возраст — важнейший период в развитии дошкольника, который характеризуется высокой интенсивностью физического и психического развития. В это время происходит переход ребенка к новым отношениям с взрослыми, сверстниками, с предметным миром.

В раннем возрасте ребенок многому научился: он освоил ходьбу, разнообразные действия с предметами, у него успешно развивается понимание речи и активная речь, малыш получил ценный опыт эмоционального общения со взрослыми, почувствовал заботу и поддержку. Все это вызывает у него радостное ощущение роста своих возможностей и стремление к самостоятельности.

Психологи обращают внимание на «кризис трех лет», когда младший дошкольник, еще недавно такой покладистый, начинает проявлять нетерпимость к опеке взрослого, стремление настоять на своем требовании, упорство в осуществлении своих целей. Это свидетельствует о том, что прежний тип взаимоотношений взрослого и ребенка должен быть изменен в направлении предоставления дошкольнику большей самостоятельности и обогащения его деятельности новым содержанием. Если же новые отношения с ребенком не складываются, его инициатива не поощряется, самостоятельность постоянно ограничивается, то возникают собственно кризисные явления в системе ребенок-взрослый, что проявляется в капризах, упрямстве, строптивости, своеволии по отношению к взрослым (в контактах со сверстниками этого не происходит).

Характерное для младшего дошкольника требование «я сам», отражает, прежде всего, появление у него новой потребности в самостоятельных действиях, а не фактический уровень возможностей. Поэтому задача взрослого — поддержать стремление к самостоятельности, не погасить его критикой неумелых действий ребенка, не подорвать его веру в собственные силы, высказывая, нетерпение по поводу его медленных и неумелых действий. Необходимо помочь каждому ребенку заметить рост своих достижений, ощутить радость переживания успеха в деятельности (Я – молодец!). Самостоятельность формируется у младшего дошкольника в совместной деятельности со взрослыми и непосредственно в личном опыте.

В совместной деятельности воспитатель помогает ребенку освоить новые способы и приемы действий, показывает пример поведения и отношения. Он постепенно расширяет область самостоятельных действий ребенка с учетом его растущих возможностей и своей положительной оценкой усиливает стремление без помощи взрослого добиться лучшего результата. Под руководством воспитателя дети успешно осваивают умения самообслуживания, культурно-гигиенические навыки, новые предметные и игровые действия. К концу четвертого года жизни младший дошкольник овладевает элементарной культурой поведения во время еды за столом и умывания. Воспитатель приучает детей бережно относиться к своим вещам, правильно пользоваться эмоционального состояния людей. Своим одобрением и примером воспитатель поддерживает стремление к положительным поступкам, способствует становлению положительной самооценки, которой ребенок начинает дорожить. Основной образовательной единицей педагогического процесса является образовательная игровая ситуация. Помогают в осуществлении образовательной деятельности единые игровые персонажи, которые в течение недели становятся инициаторами и участниками интересных событий, проблемных ситуаций, образных игр-импровизаций, экспериментирования, наблюдений и разговоров.

5-6 и 6-7 лет.

Старший дошкольный возраст играет особую роль в развитии ребенка: в этот период жизни начинают формироваться новые психологические механизмы деятельности и поведения.

Развитие детей 5-7 лет происходит успешно при условии удовлетворения в образовательном процессе ведущих социальных потребностей дошкольников:

- потребность в положительных эмоциональных контактах с окружающими (воспитателем, детьми), в любви и доброжелательности; потребность в активном познании и информационном обмене;
- потребность в самостоятельности и разнообразной деятельности по интересам;
- потребность в активном общении и сотрудничестве с взрослыми и сверстниками;
- потребность в самоутверждении, самореализации и признании своих достижений со стороны взрослых и сверстников.

Взрослым необходимо учитывать и поддерживать проявления индивидуальности в ребенке. Своим поведением воспитатель показывает примеры доброго, заботливого отношения к людям, он побуждает ребят замечать состояние сверстника (обижен, огорчен, скучает) и проявлять сочувствие, готовность помочь. Он привлекает внимание детей к внешним признакам выражения эмоционального и физического состояния людей, учит прочитывать эмоции. Побуждает детей замечать эмоциональное состояние окружающих людей и сверстников (обижены, огорчены, скучают) и проявлять сочувствие и готовность помочь.

Воспитатель специально создает в группе ситуации гуманистической направленности, побуждающие детей к проявлению заботы, внимания, помощи. Это обогащает нравственный опыт детей, закладывает основы личностной культуры: культуры чувств, общения, взаимодействия, привычки доброжелательного, приветливого отношения к людям, готовность к проявлению сочувствия и заботы, стремление находить (с помощью воспитателя и самостоятельно) пути справедливого и гуманного разрешения возникающих проблем.

В старшем дошкольном возрасте значительно расширяется игровой опыт детей. Детям становится доступна вся игровая палитра: сюжетно-ролевые, режиссерские, театрализованные игры, игры с готовым содержанием и правилами, игровое экспериментирование, конструктивно-строительные и настольно-печатные игры, подвижные и музыкальные игры.

Постепенно игра становится интегративной деятельностью, которая тесно связана с разными видами детской деятельности — речевой, познавательной, коммуникативной, художественно-продуктивной, конструктивной и др.

В *общении со сверстниками* преобладают однополюсные контакты. Дети играют небольшими группами от двух до пяти человек, появляются первые друзья - те, с кем у ребенка лучше всего достигается взаимопонимание и взаимная симпатия. Дети становятся избирательны во взаимоотношениях и общении: у них есть постоянные партнеры по играм (хотя в течение года они могут и поменяться несколько раз), все более ярко проявляется предпочтение к определенным видам игр.

Определяются игровые интересы и предпочтения мальчиков и девочек. Дети самостоятельно создают игровое пространство, выстраивают сюжет и ход игры, распределяют роли. В совместной игре появляется потребность регулировать взаимоотношения со сверстниками, складываются нормы нравственного поведения, проявляются нравственные чувства. Формируется поведение, опосредованное образом другого человека. В результате взаимодействия и сравнения своего поведения с поведением сверстника у ребенка появляется возможность лучшего осознания самого себя, своего Я.

Более активно появляется интерес к сотрудничеству, к совместному решению общей задачи. *Интерес старших дошкольников к общению с взрослым не ослабевает.* Дети активно стремятся привлечь к себе внимание взрослых, вовлечь в разговор, поделиться своими знаниями, впечатлениями, суждениями. Равноправное общение с взрослым поднимает ребенка в своих глазах, помогает почувствовать свое взросление и компетентность.

Содержательное, разнообразное *общение взрослых с детьми* (познавательное, деловое, личностное) является важнейшим условием их полноценного развития. Необходимо постоянно поддерживать в детях ощущение взросления, растущих возможностей, вызывать стремление к решению новых, более сложных задач познания, общения, деятельности, вселять уверенность в

своих силах, развивать чувство ответственности за свои действия и поступки. В образовательном процессе формируются такие предпосылки учебной деятельности как умение действовать по правилу, замыслу, образцу, ориентироваться на способ действия, контрольно- оценочные умения.

Воспитатели старшей и подготовительной групп решают задачи становления основных компонентов школьной готовности: развития стремления к школьному обучению, самостоятельности и инициативы, коммуникативных умений, познавательной активности и общего кругозора, воображения и творчества, социально-ценностных ориентаций, укрепления здоровья будущих школьников.

Дети активно стремятся привлечь к себе внимание взрослых, вовлечь в разговор, делятся своими знаниями, впечатлениями, суждениями. Равноправное общение с взрослым поднимает ребенка в своих глазах, помогает почувствовать свое взросление и компетентность.

Содержательное, разнообразное общение взрослых с детьми (познавательное, деловое, личностное) является важнейшим условием их полноценного развития.

Организованная образовательная деятельность с детьми проводится в форме образовательных ситуаций в соответствии с образовательными областями и задачами физического, социально-коммуникативного, познавательного, речевого и художественно- эстетического развития детей. Образовательная деятельность носит интегративный, проблемно-игровой характер. Успешная и активная работа на занятиях подготавливает детей к будущему школьному обучению.

Воспитатель широко использует также ситуации выбора. В группах используется прием совместного обсуждения с детьми и последующего *практического выбора* деятельности: в какие игры поиграть на прогулке, чем и как лучше украсить группу к празднику, какие экспонаты подготовить к выставке, в каких центрах активности сегодня предпочитают действовать дети и пр. Сделанный ребенком практический выбор позволяет ему успешно решить поставленную воспитателем задачу, понять и оценить связь между целью и полученным результатом. Воспитателем используются ситуации морального выбора, в которых детям необходимо решить проблему с позиции учета интересов других людей (сверстников, малышей, взрослых). Воспитателю необходимо помочь дошкольникам сделать справедливый выбор и пережить чувство морального удовлетворения от своих действий.

Поведение детей в ситуациях практического и морального выбора служит для воспитателя показателем растущей самостоятельности и социально-нравственного развития старших дошкольников.

Преемственность дошкольного и начального общего образования

Цель: обеспечение преемственности и непрерывности в организации образовательной, воспитательной, учебно-методической работы между дошкольным и начальным звеном образования.

Задачи:

Согласовать цели и задачи дошкольного и школьного начального образования.

Создать психолого-педагогические условия, обеспечивающие сохранность и укрепление здоровья, непрерывность психофизического развития дошкольника и младшего школьника.

Обеспечить условия для реализации плавного, бесстрессового перехода детей от игровой к учебной деятельности.

Преемственность учебных планов и программ дошкольного и школьного начального образования.

Школа и детский сад нацелены на реализацию комплекса образовательных задач, которые исходят из двух взаимодействующих целей – подготовить ребёнка дошкольного возраста к обучению в школе и в начальной школе заложить базу для дальнейшего активного обучения.

Готовность к обучению в начальной школе предполагает физиологическую зрелость и психологическую готовность, готовность к обучению в основной школе - наличие способности обучаться.

Организация работы по дошкольному обучению детей старшего дошкольного возраста осуществляется по следующим направлениям:

организационно-методическое обеспечение;

работа с детьми;

работа с родителями.

Организационно-методическое обеспечение включает:

Совместные педагогические советы по вопросам преемственности.

Совместные заседания МО по вопросам эффективности работы учителей и воспитателей ДОО по подготовке детей к обучению в школе.

Семинары-практикумы.

Взаимопосещения занятий. Изучение опыта использования вариативных форм, методов и приёмов работы в практике учителей и воспитателей.

Разработку и создание единой системы диагностических методик “дошкольного” образования.

Работа с детьми включает:

Организацию адаптационных занятий с детьми в ШБП (Школа будущего первоклассника).

Совместную работу психологов по отслеживанию развития детей, определению “школьной зрелости”.

Совместное проведение праздников, спортивных мероприятий.

Система взаимодействия педагога и родителей включает:

Совместное проведение родительских собраний.

Проведение дней открытых дверей.

Посещение уроков и адаптационных занятий родителями.

Открытые занятия педагогов дополнительного образования.

Консультации психолога и учителя.

Организация экскурсий по школе.

Привлечение родителей к организации детских праздников, спортивных соревнований.

Взаимодействие ДОО и школы в процессе подготовки детей к школьному обучению предполагает создание комплекса условий, обеспечивающих формирование готовности ребенка к школе на основе единых требований. Адаптационные занятия позволяют преодолеть последствия имеющегося у ребенка негативного опыта общения с социумом и предполагают более легкую адаптацию к условиям школы.

Ожидаемые результаты

Такая целенаправленная работа по подготовке детей к школе должна способствовать:

Созданию и совершенствованию благоприятных условий для обеспечения:

личностного развития ребенка;

укрепления психического и физического здоровья;

целостного восприятия картины окружающего мира;

формирования социально-нравственных норм и готовности к школьному обучению;

преодоления разноуровневой подготовки.

Созданию единой системы диагностических методик за достигнутым уровнем развития детей и дальнейшего прогнозирования его развития.

Совершенствованию форм организации учебно-воспитательного процесса и методов обучения в ДОО и начальной школе.

Обеспечению более успешной адаптации детей к обучению в начальных классах, сохранению желания дошкольников учиться и развиваться

Для педагогов организация работы по дошкольному образованию дает возможность лучше понять детей и выстроить свою работу в соответствии с их развитием.

План работы

№	Мероприятие	Сроки	Ответственный
	Методическая работа		
1	Обсуждение плана работы по подготовке детей к школе	сентябрь	воспитатель уч. нач. классов
2	Знакомство воспитателя с программой обучения и воспитания в 1 классе	сентябрь	воспитатель
3	Знакомство учителя с воспитательно-образовательной работой в дошкольной группе	сентябрь	уч. нач. классов
4	Посещение воспитателями уроков в 1 классе. Семинар «Осуществление преемственности дошкольного и начального школьного обучения на этапе реализации ФГОС».	ноябрь	Воспитатель, уч. нач. классов
5	Посещение учителями начальных классов занятий в дошкольной группе: <i>Цель:</i> знакомство с уровнем полученных знаний, умений и навыков, творческих способностей детей дошкольной группы.	март	Воспитатель, уч. нач. классов
6	Мониторинг успеваемости первоклассников – выпускников дошкольной группы.	декабрь	воспитатель, учителя нач. кл.
7	Педагогическое совещание в дошкольной группе. Вопросы для обсуждения: роль дидактических игр в обучении дошкольников; творческое развитие детей на занятиях по аппликации, лепке, конструированию, музыкальных занятиях; итоги воспитательно-образовательной	май	воспитатель, учитель начальных классов

	работы в дошкольной группе.		
8	Мониторинг готовности дошкольников к школьному обучению	май	воспитатель
9	Круглый стол для педагогов ОО по результатам мониторинга «Готовность дошкольников к школьному обучению»	сентябрь	воспитатель, учительнач. классов
	Работа с родителями		
1	Нетрадиционные формы работы с родителями. «Папа, мама, я – читающая семья» - конкурс читающих семей.	сентябрь	воспитатель
2	Круглый стол «Педагогика сотрудничества: педагог-ребенок-родители»	ноябрь	воспитатель, учителя нач. классов
3	Оформление стенда в ДОО «Для вас, родители будущих первоклассников»	декабрь	воспитатель
4	Размещение рекомендаций для родителей будущих первоклассников на сайте дошкольной группы и школы	в течение года	воспитатель, уч. нач. классов
5	«Как помочь ребенку подготовиться к школе»;	март	воспитатель, учителя начальных классов
6	Анкетирование родителей «Ваш ребенок скоро станет первоклассником».	Январь	воспитатель, учителя нач. классов
7	«Особенности организации обучения по ФГОС в начальной школе».	май	учителя нач. классов
8	Индивидуальное консультирование родителей по результатам диагностики готовности детей к обучению в школе.	май	воспитатель
9	Собрание для родителей будущих первоклассников «Поступление детей в школу-важное событие в жизни детей».	апрель	воспитатель, учителянач. классов
10	Выставки детских работ	в течение года	воспитатель
	Работа с детьми		
1	Экскурсии детей в школу:	в течение	воспитатель, учителя

	знакомство со зданием школы; знакомство с кабинетом (классом); знакомство со школьной мастерской; знакомство со физкультурным залом; знакомство со школьной библиотекой.	года	нач. классов
2	Интеллектуальный марафон «Знай-ка!» для детей старшего дошкольного возраста	февраль	воспитатель
3	Работа «Школы будущего первоклассника»	Февраль-апрель	учителя нач. классов
4	«Прощай, любимый детский сад! Здравствуй, здравствуй, школа!»	май	воспитатель, музыкальный руководитель

Взаимодействие ДОО и социума

Реализация Программы осуществляется в режиме сетевого взаимодействия с ГБОУ СОШ с. Герасимовка и другими организациями, осуществляющими образовательную деятельность, а также культурными и медицинскими организациями, обладающими ресурсами, необходимыми для осуществления видов деятельности.

Направление	Наименование общественных организаций, учреждений	Формы сотрудничества	Периодичность
Образование	Самарский областной институт повышения квалификации и переподготовки работников образования	Курсы повышения квалификации, участие в смотрах, семинарах, конференциях, обмен опытом, посещение выставок	По плану ГБОУ СОШ с.Герасимовка
	ГБОУ СОШ с.Герасимовка	Педсоветы, посещение уроков и занятий, семинары, практикумы, консультации для воспитателей и родителей, беседы, методические встречи, экскурсии для воспитанников, дни открытых дверей, совместные выставки,	По плану преемственности ДОО и школы

		развлечения.	
	Дошкольные учреждения округа	Проведение методических объединений, консультации, методические встречи, обмен опытом	По плану МО, по мере необходимости
	СП ГБОУ СОШ с. Алексеевка – центр дополнительного образования «Развитие»	Экскурсии в ДДТ, участие в выставках, смотрах-конкурсах; обмен опытом	По плану на год
Медицина	Детская поликлиника	-проведение медицинского обследования; -связь медицинских работников по вопросам заболеваемости и профилактики (консультирование)	1 раз в год По мере необходимости
Физкультура и спорт	Комитет по физкультуре и спорту при администрации Алексеевского района	Участие в спортивных мероприятиях (День здоровья, «Весёлые старты», лыжные соревнования)	По плану комитета
	Стадион	-экскурсии, проведение занятий с детьми, соревнования	По плану
Культура	Районный историко-краеведческий музей	Экскурсии, игры – занятия, встречи сотрудников в музее и в детском саду, совместная организация выставок, конкурсов;	2-3 раза в год
	Детская библиотека	Коллективные посещения, литературные вечера, встречи с библиотекарем, познавательные викторины на базе библиотеки для родителей и детей, создание семейной библиотеки, организация встреч с поэтами и писателями.	По плану
	МУ «Культурный центр» п.Первокоммунарский	Конкурсы детского творчества, театрализованные представления для детей, выставки детских рисунков, концерты	По плану на год
	Театральные коллективы	Показ театрализованных постановок на базе ГБОУ СОШ с.Герасимовка	В теч.года

Обеспечение безопасности	ГИБДД	проведение бесед с детьми по правилам дорожного движения, участие в выставках, смотрах-конкурсах	По плану
	ПДН	воспитательно-профилактическая работа с семьями детей, находящимися в социальноопасном положении	По мере необходимости
Информирование	Нефтегорское телевидение, газета	Публикации в газетах, выступление на радио и телевидении, рекламные блоки.	По мере необходимости
	СМИ	электронные педагогические издания: написание статей из опыта работы, публикация методических разработок педагогов	По мере необходимости
	Центр социальной помощи семье и детям	Консультации для педагогов по работе с семьями «Группы риска», консультирование родителей, попавших в трудную жизненную ситуацию. Проведение акций «Подарок солдату», сбор детских вещей и оказание помощи малообеспеченным семьям. Посещение детьми и родителями реабилитационных групп, участие в культурно-массовых мероприятиях	По плану центра

2.6. Направления и задачи коррекционно-развивающей работы

КРР и (или) инклюзивное образование в ДОО направлено (ФОП ДOp.27.1)	на обеспечение коррекции нарушений развития у различных категорий детей (целевые группы), включая детей с ООП, в том числе детей с ОВЗ и детей-инвалидов; оказание им квалифицированной помощи в освоении Программы, их разностороннее развитие с учетом возрастных и
---	---

	индивидуальных особенностей, социальной адаптации.
КРР объединяет комплекс мер по психолого-педагогическому сопровождению обучающихся, включающий (ФОП ДО п.27.2)	психолого-педагогическое обследование, проведение индивидуальных и групповых коррекционно-развивающих занятий, мониторинг динамики развития детей.
<i>КРР в ДОО осуществляют педагоги, педагоги-психологи, учителя-дефектологи, учителя-логопеды и другие квалифицированные специалисты.</i>	
ДОО имеет право и возможность разработать программу КРР в соответствии с ФГОС ДО, которая может включать: (ФОП ДО п.27.3)	план диагностических и коррекционно-развивающих мероприятий; рабочие программы КРР с обучающимися различных целевых групп, имеющих различные ООП и стартовые условия освоения Программы. методический инструментарий для реализации диагностических, коррекционно-развивающих и просветительских задач программы КРР.

Задачи КРР на уровне ДО:

определение ООП обучающихся, в том числе с трудностями освоения Федеральной программы и социализации в ДОО;

своевременное выявление обучающихся с трудностями социальной адаптации, обусловленными различными причинами;

осуществление индивидуально ориентированной психолого-педагогической помощи обучающимся с учетом особенностей их психического и (или) физического развития, индивидуальных возможностей и потребностей (в соответствии с рекомендациями психолого-медико-педагогической комиссии или психолого-педагогического консилиума образовательной организации (далее - ППк);

оказание родителям (законным представителям) обучающихся консультативной психолого-педагогической помощи по вопросам развития и воспитания детей дошкольного возраста;

содействие поиску и отбору одаренных обучающихся, их творческому развитию;

выявление детей с проблемами развития эмоциональной и интеллектуальной сферы;

реализация комплекса индивидуально ориентированных мер по ослаблению, снижению или устранению отклонений в развитии и проблем поведения.

КРР в ДОУ реализуется в форме групповых и (или) индивидуальных коррекционно-развивающих занятий. Выбор конкретной программы коррекционно-развивающих мероприятий, их количестве, форме организации, методов и технологий реализации определяется ДОО самостоятельно, исходя из возрастных особенностей и ООП обучающихся.

Целевые группы обучающихся для оказания адресной психологической помощи и включения их в программы психолого-педагогического сопровождения:

КРР с обучающимися целевых групп в ДОО осуществляется в ходе всего образовательного процесса, во всех видах и формах деятельности, как в совместной деятельности детей в условиях дошкольной группы, так и в форме коррекционно-развивающих групповых (индивидуальных) занятий.

В учреждении определяются нижеследующие категории	нормотипичные дети с нормативным кризисом развития;
---	---

<p>целевых групп обучающихся, для оказания им адресной психологической помощи и включения их в программы психолого-педагогического сопровождения:</p>	<p>обучающиеся с ООП: с ОВЗ и (или) инвалидностью, получившие статус в порядке, установленном законодательством Российской Федерации;</p> <p>обучающиеся по индивидуальному учебному плану (учебному расписанию) на основании медицинского заключения (дети, находящиеся под диспансерным наблюдением, в том числе часто болеющие дети); часто болеющие дети характеризуются повышенной заболеваемостью острыми респираторными инфекциями, которые не связаны с врожденными и наследственными состояниями, приводящими к большому количеству пропусков ребенком в посещение ДОО;</p> <p>обучающиеся, испытывающие трудности в освоении образовательных программ, развитии, социальной адаптации;</p> <p>одаренные обучающиеся;</p> <p>дети и (или) семьи, находящиеся в трудной жизненной ситуации, признанные таковыми в нормативно установленном порядке;</p> <p>дети и (или) семьи, находящиеся в социально опасном положении (безнадзорные, беспризорные, склонные к бродяжничеству), признанные таковыми в нормативно установленном порядке;</p> <p>обучающиеся "группы риска": проявляющие комплекс выраженных факторов риска негативных проявлений (импульсивность, агрессивность, неустойчивая или крайне низкая (завышенная) самооценка, завышенный уровень притязаний).</p>
---	---

Содержание КРР на уровне диагностического обследования

Диагностическая работа включает:

своевременное выявление детей, нуждающихся в психолого-педагогическом сопровождении;

раннюю (с первых дней пребывания обучающегося в ДОО) диагностику отклонений в развитии и анализ причин трудностей социальной адаптации;

комплексный сбор сведений об обучающемся на основании диагностической информации от специалистов разного профиля;

определение уровня актуального и зоны ближайшего развития обучающегося с ОВЗ, с трудностями в обучении и социализации, выявление его резервных возможностей;

изучение уровня общего развития обучающихся (с учетом особенностей нозологической группы), возможностей вербальной и невербальной коммуникации со сверстниками и взрослыми;

изучение развития эмоционально-волевой сферы и личностных особенностей обучающихся;

изучение индивидуальных образовательных и социально-коммуникативных потребностей обучающихся;

изучение социальной ситуации развития и условий семейного воспитания ребенка;

изучение уровня адаптации и адаптивных возможностей обучающегося;

изучение направленности детской одаренности;

изучение, констатацию в развитии ребенка его интересов и склонностей,

одаренности;
мониторинг развития детей и предупреждение возникновения психологопедагогических проблем в их развитии;
выявление детей-мигрантов, имеющих трудности в обучении и социальнопсихологической адаптации, дифференциальная диагностика и оценка этнокультурной природы имеющихся трудностей;
всестороннее психолого-педагогическое изучение личности ребенка;
выявление и изучение неблагоприятных факторов социальной среды и рисков образовательной среды;
системный разносторонний контроль специалистов за уровнем и динамикой развития обучающегося, а также за созданием необходимых условий, соответствующих особым (индивидуальным) образовательным потребностям обучающегося.

КРР включает:

выбор оптимальных для развития обучающегося коррекционно-развивающих программ (методик) психолого-педагогического сопровождения в соответствии с его особыми (индивидуальными) образовательными потребностями;
организацию, разработку и проведение специалистами индивидуальных и групповых коррекционно-развивающих занятий, необходимых для преодоления нарушений поведения и развития, трудностей в освоении образовательной программы и социализации;
коррекцию и развитие высших психических функций;
развитие эмоционально-волевой и личностной сферы обучающегося и психологическую коррекцию его поведения;
развитие коммуникативных способностей, социального и эмоционального интеллекта обучающихся, формирование их коммуникативной компетентности;
коррекцию и развитие психомоторной сферы, координации и регуляции движений;
создание условий, обеспечивающих развитие, обучение и воспитание детей с ярко выраженной познавательной направленностью, высоким уровнем умственного развития или иной направленностью одаренности;
создание насыщенной РППС для разных видов деятельности; формирование инклюзивной образовательной среды, в том числе обеспечивающей включение детей иностранных граждан в российское образовательное пространство с сохранением культуры и идентичности, связанных со страной исхода (происхождения);
оказание поддержки ребенку в случаях неблагоприятных условий жизни, психотравмирующих обстоятельствах при условии информирования соответствующих структур социальной защиты;
преодоление педагогической запущенности в работе с обучающимся, стремление устранить неадекватные методы воспитания в семье во взаимодействии родителей (законных представителей) с детьми;
помощь в устранении психотравмирующих ситуаций в жизни ребенка.

Консультативная работа включает:

разработку рекомендаций по основным направлениям работы с обучающимся с трудностями в обучении и социализации, единых для всех участников образовательных отношений;
консультирование специалистами педагогов по выбору индивидуально ориентированных методов и приемов работы с обучающимся;
консультативную помощь семье в вопросах выбора оптимальной стратегии воспитания и приемов КРР с ребенком.

Информационно-просветительская работа предусматривает:

различные формы просветительской деятельности (лекции, беседы, информационные стенды, печатные материалы, электронные ресурсы), направленные на

разъяснение участникам образовательных отношений - обучающимся (в доступной для дошкольного возраста форме), их родителям (законным представителям), педагогам - вопросам, связанных с особенностями образовательного процесса и психолого-педагогического сопровождения обучающихся, в том числе с ОВЗ, трудностями в обучении и социализации;

проведение тематических выступлений, онлайн-консультаций для педагогов и родителей (законных представителей) по разъяснению индивидуально типологических особенностей различных категорий обучающихся, в том числе с ОВЗ, трудностями в обучении и социализации.

КРР с детьми, находящимися под диспансерным наблюдением, в том числе часто болеющие дети, имеет выраженную специфику. Детям, находящимся под диспансерным наблюдением, в том числе часто болеющим детям, свойственны: быстрая утомляемость, длительный период восстановления после заболевания и (или) его обострения (не менее 4-х недель), специфические особенности межличностного взаимодействия и деятельности (ограниченность круга общения больного ребенка, объективная зависимость от взрослых (родителей (законных представителей), педагогов), стремление постоянно получать от них помощь). Для детей, находящихся под диспансерным наблюдением, в том числе часто болеющих детей, старшего дошкольного возраста характерны изменения в отношении ведущего вида деятельности - сюжетно-ролевой игры, что оказывает негативное влияние на развитие его личности и эмоциональное благополучие. В итоге у ребенка появляются сложности в освоении программы и социальной адаптации. (ФОП ДО, п.28.6.)

(ФОП ДО п.28.6.1.) *Направленность КРР с детьми, находящимися под диспансерным наблюдением, в том числе часто болеющими детьми на дошкольном уровне образования:*

Коррекция (развитие) коммуникативной, личностной, эмоционально-волевой сфер, познавательных процессов

«Сказкотерапия»	Целенаправленное использование сказок в психологической, психокоррекционной, психотерапевтической работе
«Психогимнастика в детском саду» Е.А. Алябьевой	Курс специальных занятий (этюдов, игр, упражнений, направленных на развитие и коррекцию различных сторон психики ребенка (как его познавательной, так и эмоционально-личностной сферы).
Игровые мини-тренинги	представленные в программе «Синдром дефицита внимания с гиперактивностью» А. Л. Сиротюк
Психогимнастика	Этюды "Штанга", "Шалтай-болтай", "Это я! Это мое!"; психомышечные упражнения "Фея сна"; пальчиковая гимнастика с речитативом ("Очки", "Стул", "Стол", "Пальчики играют".
Игры с разными материалами	С бумагой, крупами, водой и песком;
Растяжки	Упражнения на расслабление-напряжение ("Половинка", "Тучка и солнышко", "Медуза");
Функциональные упражнения	"Послушать тишину", "Костер", "Колпак мой треугольный", "Черепашка";
Когнитивные упражнения	"Чаша доброты", "Движение";
Глазодвигательные упражнения	(гимнастика для глаз); дыхательная гимнастика ("Лифт", "Ладони");

Релаксация	"Поза покоя", "Кулачки"; аутотренинг "Волшебный сон" с использованием стихов, записи звуков природы, классической музыки.
------------	---

Пальчиковая гимнастика с речитативом	"Очки", "Стул", "Стол", "Пальчики играют";
Аутотренинг	"Волшебный сон" с использованием стихов, записи звуков природы, классической музыки.
<i>Снижение тревожности</i>	
Приветствие «Улыбка»	
«Клубочек» - выбор темы для рассказа (например, моя любимая игрушка...)	
«Комплементы» - сделать комплемент каждому ребенку по кругу	
«Пересядьте те, кто...» (например, любит мороженое).	
«Мне понравилось как ты сегодня...» (рассказать что понравилось в поведении другого ребенка за сегодняшний день).	
Игра с мячом «Добрые слова»	
«Волшебный стул» («Кто сегодня всех смелей, всех красивей и умней» - на стул садится ребенок, каждый из играющих говорит о нем что-то хорошее)	
Упражнение «Не определенные фигуры» (педагог рисует на доске неопределенные фигуры, а ребята рассказывают на какое страшное животное она похожа).	
Упражнение «Закончи предложение» (дети заканчивают фразы, например «Дети бьются...»)	
<i>Помощь в разрешении поведенческих проблем:</i>	
Коррекция сенсорно-двигательных стереотипий (крутится вокруг своей оси)	Аутостимуляция. Переключение. Стереотипию прерывают, предлагают ребенку другую знакомую, не вызывающую негативизма деятельность (сортировка предметов, нанизывание бусин на шнурок с наконечником, собирание пазлов)
Коррекция пассивного поведения (лежит на полу)	Избегание неприятного. Проблемное поведение прерывают, переключают внимание ребенка на другие действия (интересную для ребенка деятельность)
Коррекция плача	Избегание неприятного (внутренний дискомфорт). Переключение ребенка на интересную для неё деятельность.
Коррекция эмоционально-аффективных стереотипий	Аутостимуляция. Повторяющиеся эпизоды крика заменяют прослушиванием музыки.
Коррекция двигательных стереотипий (пробежки, прыжки)	Аутостимуляция. Переключение. Стереотипию прерывают, предлагают ребенку другую знакомую, не вызывающую негативизма деятельность (сортировка круп, нанизывание бусин на шнурок с наконечником)
Коррекция агрессии, самоагрессии и аффективных вспышек.	Избегание неприятного. Проблемное поведение прерывают, переключают внимание ребенка на другие действия (выйти из помещения, пройти по коридору, умыться)
Коррекция неадекватного визга	Избегание неприятного (внутренний дискомфорт). Тайм-аут (переход в другое помещение). Переключение ребенка на интересную для неё деятельность.
Коррекция гиперактивного поведения во внеурочное время (убегание, бросание стульев «проверка» чужих пакетов)	Поощрение и похвала за хорошее поведение. Упражнения на телесный контакт. Включение двигательной активности. Пальчиковая гимнастика.
Коррекция чрезмерной двигательной активности на уроке (движения по классу,	Игротерапия. Включение в игру. Игры и упражнения на преодоление двигательного автоматизма. Дыхательные упражнения (игры с мыльными пузырями).

доставание из шкафов игр, хватание чужих предметов)	
Коррекция импульсивного поведения (ведет себя, как заведенный; бегают больше, чем ходит)	Сглаживание напряжения игровыми приемами. Следование за интересом ребенка. Включение упражнений с элементами мышечной релаксации. Взаимодействие со сверстниками.
Коррекция нежелательного поведения (разговаривает во время урока)	Заинтересованность. Использование визуальных стимулов. Отвлечение внимания. Зрительный контакт. Становиться рядом. Говорить тихим голосом. Попросить об одолжении. Изменить деятельность. Поощрение. Заинтересованность в начатом задании.
Коррекция нежелательного поведения (ходит по классу, выбирает игры во время урока)	Активизировать интерес учащейся. Лишение права пользоваться пособиями, не относящимися к теме занятия. Подчеркивание любых улучшений в поведении. Положительное подкрепление результатов.
<i>Создание условий для успешной социализации, оптимизация межличностного взаимодействия с взрослыми и сверстниками.</i>	
Социально-коммуникативное развитие в режимных моментах	Ритуалы и традиции, символика группы, правила группы, тематические дни, условные сигналы, социальные дистанции
Социально-коммуникативное развитие в игровой деятельности	Сюжетно-ролевая игра. Форм социализации дошкольника, поэтому от умелого руководства педагога зависит эффективность работы в данном направлении. Коммуникативные игры, в ходе которых для выполнения игрового действия необходим речевой, тактильный или иной контакт взрослого с ребенком, детей между собой. Таких игр достаточно много, это игры различной степени подвижности, к ним можно отнести некоторые хороводные игры, много среди них словесных и ролевых игр Игры с правилами. Ребенок запоминает правила, действует в соответствии с ними, контролируя свои действия и действия сверстников, учится эмоционально приемлемо оценивать результат игры, принимать успехи и неудачу. В таких играх активно формируется адекватная самооценка, развиваются различные социальные представления.» (Рассказала правила коммуникативных игр, вместе с педагогами проиграли в коммуникативную игру)
Воспитание основ безопасного поведения у дошкольников как одно из направлений социально-коммуникативного развития	Формирование у дошкольников основ безопасного поведения в быту, социуме, природе
Правовое воспитание дошкольника	Нравственно-правовое воспитание, как база для усвоения прав и нравственных норм социальных взаимоотношений между людьми в обществе, ставшие личностным убеждением, жизненной привычкой человека

Трудовое воспитание дошкольника	Формирование позитивных установок к различным видам труда и творчества (*ФГОС ДО): представление о труде взрослых; ручной (художественный) труд; труд в природе; дежурство; хозяйственно-бытовой труд; самообслуживание; взаимодействие с семьей в процессе трудового воспитания
Включение <i>часто болеющих детей</i> в программу КРР, определение индивидуального маршрута психолого-педагогического сопровождения осуществляется на основании медицинского заключения и рекомендаций ППК по результатам психологической и педагогической диагностики	
Направленность КРР с одаренными обучающимися на дошкольном уровне образования:	определение вида одаренности, интеллектуальных и личностных особенностей детей, прогноз возможных проблем и потенциала развития. вовлечение родителей (законных представителей) в образовательный процесс и установление с ними отношений сотрудничества как обязательного условия поддержки и развития одаренного ребенка, как в ДОО, так и в условиях семейного воспитания; создание атмосферы доброжелательности, заботы и уважения по отношению к ребенку, обстановки, формирующей у ребенка чувство собственной значимости, поощряющей проявление его индивидуальности; сохранение и поддержка индивидуальности ребенка, развитие его индивидуальных способностей и творческого потенциала как субъекта отношений с людьми, миром и самим собой; формирование коммуникативных навыков и развитие эмоциональной устойчивости; организация предметно-развивающей, обогащенной образовательной среды в условиях ДОО, благоприятную для развития различных видов способностей и одаренности
Включение ребенка в программу КРР, определение индивидуального маршрута психолого-педагогического сопровождения осуществляется на основе заключения ППК по результатам психологической и педагогической диагностики	
<i>Направленность КРР с билингвальными обучающимися, детьми мигрантов, испытывающими трудности с пониманием государственного языка Российской Федерации</i> на дошкольном уровне образования: развитие коммуникативных навыков, формирование чувствительности к сверстнику, его эмоциональному состоянию, намерениям и желаниям; формирование уверенного поведения и социальной успешности; коррекцию деструктивных эмоциональных состояний, возникающих вследствие попадания в новую языковую и культурную среду (тревога, неуверенность, агрессия); создание атмосферы доброжелательности, заботы и уважения по отношению к ребенку. Работу по социализации и языковой адаптации детей иностранных граждан,	

<p>обучающихся в ДОУ, реализующих программы ДО в Российской Федерации, организовывается с учетом особенностей социальной ситуации каждого ребенка персонально (создается индивидуальный образовательный маршрут ребенка). Психолого-педагогическое сопровождение детей данной целевой группы может осуществляться в контексте общей программы адаптации ребенка к ДОО. В случаях выраженных проблем социализации, личностного развития и общей дезадаптации ребенка, его включение в программу КРР может быть осуществлено на основе заключения ППК по результатам психологической диагностики или по запросу родителей (законных представителей) ребенка.</p>
<p><i>К целевой группе обучающихся "группы риска" могут быть отнесены дети имеющие:</i></p> <p>проблемы с психологическим здоровьем; эмоциональные проблемы (повышенная возбудимость, апатия, раздражительность, тревога, появление фобий); поведенческие проблемы (грубость, агрессия, обман); проблемы неврологического характера (потеря аппетита); проблемы общения (стеснительность, замкнутость, излишняя чувствительность, выраженная нереализованная потребность в лидерстве); проблемы регуляторного характера (расстройство сна, быстрая утомляемость, навязчивые движения, двигательная расторможенность, снижение произвольности внимания).</p> <p>дети с нарушениями в эмоциональной сфере педагогически запущенные дети дети с задержкой психического развития дети с проблемами в умственном развитии (олигофрены) дети с психопатоподобным поведением несовершеннолетние правонарушители дети – социальные сироты дети-инвалиды дети из асоциальных и антисоциальных семей дети с гиперактивностью и синдромом дефицита внимания леворукие дети</p>
<p><i>Направленность КРР с обучающимися, имеющими девиации развития и поведения на дошкольном уровне образования:</i></p> <p>коррекция (развитие) социально-коммуникативной, личностной, эмоционально-волевой сферы; помощь в решении поведенческих проблем; формирование адекватных, социально-приемлемых способов поведения; развитие рефлексивных способностей; совершенствование способов саморегуляции.</p>
<p>Включение ребенка из "группы риска" в программу КРР, определение индивидуального маршрута психолого-педагогического сопровождения осуществляется на основе заключения ППК по результатам психологической диагностики или по обоснованному запросу педагога и (или) родителей (законных представителей).</p>

Важным компонентом в воспитательном процессе СП ГБОУ СОШ с.Герасимовка является коррекционная работа, позволяющая решать задачи своевременной эффективной помощи детям с ограниченными возможностями здоровья. (ФОП ДО стр.165-172 п.27-28)

В СП действует психолого-медико-педагогический консилиум (далее ПМПк) с целью обеспечение диагностико-коррекционного психолого-медико-педагогического сопровождения воспитанников с ограниченными возможностями здоровья, исходя из реальных возможностей и в соответствии со

специальными образовательными потребностями, возрастными и индивидуальными особенностями, состоянием соматического и нервно-психического здоровья воспитанников. (ФОП ДО стр.167 п.27.8)

В своей деятельности ПМПк реализует следующие задачи:

- выявление и ранняя (с первых дней пребывания ребенка в детском саду) диагностика отклонений в развитии или состояний декомпенсации;
- профилактика физических, интеллектуальных и эмоционально-личностных перегрузок и срывов;
- выявление резервных возможностей развития;
- определение характера, продолжительности и эффективности специальной (коррекционной) помощи в рамках имеющихся в СП возможностей;
- разработка индивидуальных рекомендаций педагогам для обеспечения обоснованного дифференцированного подхода в процессе обучения и воспитания детей;
- подготовка и ведение документации, отражающей актуальное развитие ребенка, динамику его состояния, уровень успешности;
- организация взаимодействия между педагогическим коллективом и родителями;
- участие в просветительской деятельности, направленной на повышение психолого-педагогической, медико-социальной и правовой культуры педагогов, родителей (законных представителей);
- консультирование родителей (законных представителей) педагогических, медицинских и социальных работников, представляющих интересы ребенка.

К основным функциям ПМПк относятся:

- диагностическая – распознавание характера отклонений в поведении; изучение социальной ситуации развития, положения в коллективе; выделение доминанты нравственного развития; определения потенциальных возможностей и способностей воспитанников;
- воспитательная – разработка проекта педагогической коррекции в виде ряда воспитательных мер, рекомендуемых воспитателю, родителям (законным представителям); непосредственное воспитательное воздействие на личность ребенка в ходе взаимодействия с ним;
- реабилитирующая – защита интересов ребенка, попавшего в неблагоприятные семейные или воспитательно-образовательные условия.

Обследование ребенка специалистами ПМПк осуществляется по инициативе родителей (законных представителей) или сотрудников СП с согласия родителей. Обследование проводится каждым специалистом индивидуально с учетом реальной психофизической нагрузки на ребенка в присутствии родителей. По данным обследования каждым специалистом составляется заключение, и разрабатываются рекомендации, обязательные для выполнения всеми специалистами, работающими с ребенком. На основании полученных данных коллегиально составляется заключение консилиума и рекомендации по обучению, развитию и воспитанию ребенка с учетом его индивидуальных возможностей и особенностей.

В настоящее время и в перспективе на ближайшие 5 лет не подразумевается наличие детей с ОВЗ. В случае появления таких детей будет разработана специальная программа коррекционной работы

2.7. Рабочая программа воспитания детского сада п. Первокоммунарский ГБОУ СОШ с. Герасимовка

Пояснительная записка

Рабочая программа воспитания детского сада п. Первокоммунарский ГБОУ СОШ с. Герасимовка составлена на основе Федеральной программы воспитания (ФОП ДО стр.172-189 п.29), с учетом Плана мероприятий по реализации в 2021–2025 годах Стратегии развития воспитания в Российской Федерации на период до 2025 года, федерального государственного образовательного стандарта дошкольного образования. Программа является обязательной частью образовательной программы дошкольного

образования и обеспечивает реализацию Федерального закона от 31 июля 2020 года № 304-ФЗ «О внесении изменений в Федеральный закон «Об образовании в Российской Федерации» по вопросам воспитания обучающихся», а также обеспечивает преемственность по отношению к достижению воспитательных целей начального общего образования.

Программа воспитания основана на воплощении национального воспитательного идеала, который понимается как высшая цель образования, нравственное (идеальное) представление о человеке.

Под воспитанием понимается деятельность, направленная на развитие личности, создание условий для самоопределения и социализации обучающихся на основе социокультурных, духовно-нравственных ценностей и принятых в российском обществе правил и норм поведения в интересах человека, семьи, общества и государства, формирование у обучающихся чувства патриотизма, гражданственности, уважения к памяти защитников Отечества и подвигам Героев Отечества, закону и правопорядку, человеку труда и старшему поколению, взаимного уважения, бережного отношения к культурному наследию и традициям многонационального народа Российской Федерации, природе и окружающей среде (п. 2 статьи 2 Федерального закона от 29 декабря 2012 г. N 273-ФЗ "Об образовании в Российской Федерации" (Собрание законодательства Российской Федерации, 2012, N 53, ст. 7598; 2020, N 31, ст. 5063)).

Основу воспитания на всех уровнях, начиная с дошкольного, составляют традиционные ценности российского общества. Традиционные ценности - это нравственные ориентиры, формирующие мировоззрение граждан России, передаваемые от поколения к поколению, лежащие в основе общероссийской гражданской идентичности и единого культурного пространства страны, укрепляющие гражданское единство, нашедшие свое уникальное, самобытное проявление в духовном, историческом и культурном развитии многонационального народа России (п. 4 Основ государственной политики по сохранению и укреплению традиционных российских духовно-нравственных ценностей, утвержденных Указом Президента Российской Федерации от 9 ноября 2022 г. N 809 (Собрание законодательства Российской Федерации, 2022, N 46, ст. 7977)).

Ценности Родина и природа лежат в основе патриотического направления воспитания.

Ценности милосердие, жизнь, добро лежат в основе духовно-нравственного направления воспитания

Ценности человек, семья, дружба, сотрудничество лежат в основе социального направления воспитания.

Ценность познание лежит в основе познавательного направления воспитания.

Ценности жизнь и здоровье лежат в основе физического и оздоровительного направления воспитания.

Ценность труд лежит в основе трудового направления воспитания.

Ценности культура и красота лежат в основе эстетического направления воспитания.

Целевые ориентиры воспитания следует рассматривать как возрастные характеристики возможных достижений ребенка, которые коррелируют с портретом выпускника ДОО и с традиционными ценностями российского общества.

С учетом особенностей социокультурной среды, в которой воспитывается ребенок, в программе воспитания находит отражение взаимодействие всех субъектов воспитательных отношений. Реализация Программы воспитания предполагает социальное партнерство ДОО с другими учреждениями образования и культуры (музеи, театры, библиотеки, и другое), в том числе системой дополнительного образования детей.

Структура Программы воспитания включает три раздела – целевой, содержательный и организационный.

Пояснительная записка не является частью рабочей программы воспитания в ДОО.

Целевой раздел Программы воспитания.

Цели и задачи воспитания.

Общая *цель воспитания* в ДОО — личностное развитие каждого ребёнка с учётом его индивидуальности и создание условий для позитивной социализации детей на основе традиционных ценностей российского общества, что предполагает:

- 1) формирование первоначальных представлений о традиционных ценностях российского народа, социально приемлемых нормах и правилах поведения;
- 2) формирование ценностного отношения к окружающему миру (природному и социокультурному), другим людям, самому себе;
- 3) становление первичного опыта деятельности и поведения в соответствии с традиционными ценностями, принятыми в обществе нормами и правилами.

Общие задачи воспитания в ДОО:

- 1) содействовать развитию личности, основанному на принятых в обществе представлениях о добре и зле, должном и недопустимом;
- 2) способствовать становлению нравственности, основанной на духовных отечественных традициях, внутренней установке личности поступать согласно своей совести;
- 3) создавать условия для развития и реализации личностного потенциала ребёнка, его готовности к творческому самовыражению и саморазвитию, самовоспитанию;
- 4) осуществлять поддержку позитивной социализации ребёнка посредством проектирования и принятия уклада, воспитывающей среды, создания воспитывающих общностей.

Направления воспитания.

Патриотическое направление воспитания.

Цель патриотического направления воспитания - содействовать формированию у ребенка личностной позиции наследника традиций и культуры, защитника Отечества и творца (созидателя), ответственного за будущее своей страны.

Ценности - Родина и природа лежат в основе патриотического направления воспитания. Чувство патриотизма возникает у ребенка вследствие воспитания у него нравственных качеств, интереса, чувства любви и уважения к своей стране - России, своему краю, малой родине, своему народу и народу России в целом (гражданский патриотизм), ответственности, ощущения принадлежности к своему народу.

Патриотическое направление воспитания базируется на идее патриотизма как нравственного чувства, которое вырастает из культуры человеческого бытия, особенностей образа жизни и ее уклада, народных и семейных традиций.

Работа по патриотическому воспитанию предполагает: формирование "патриотизма наследника", испытывающего чувство гордости за наследие своих предков (предполагает приобщение детей к истории, культуре и традициям нашего народа: отношение к труду, семье, стране и вере); "патриотизма защитника", стремящегося сохранить это наследие (предполагает развитие у детей готовности преодолевать трудности ради своей семьи, малой родины); "патриотизма созидателя и творца", устремленного в будущее, уверенного в благополучии и процветании своей Родины (предполагает конкретные каждодневные дела, направленные, например, на поддержание чистоты и порядка, опрятности и аккуратности, а в дальнейшем - на развитие всего своего населенного пункта, района, края, Отчизны в целом).

Духовно-нравственное направление воспитания

Цель духовно-нравственного направления воспитания - формирование способности к духовному развитию, нравственному самосовершенствованию, индивидуально-ответственному поведению.

Ценности - жизнь, милосердие, добро лежат в основе духовно-нравственного направления воспитания.

Духовно-нравственное воспитание направлено на развитие ценностно- смысловой сферы дошкольников на основе творческого взаимодействия в детско- взрослой общности, содержанием которого является освоение социокультурного опыта в его культурно-историческом и личностном аспектах.

Социальное направление воспитания

Цель социального направления воспитания - формирование ценностного отношения детей к семье, другому человеку, развитие дружелюбия, умения находить общий язык с другими людьми.

Ценности - семья, дружба, человек и сотрудничество лежат в основе социального направления воспитания. В дошкольном детстве ребенок начинает осваивать все многообразие социальных отношений и социальных ролей. Он учится действовать сообща, подчиняться правилам, нести ответственность за свои поступки, действовать в интересах других людей. Формирование ценностно-смыслового отношения ребенка к социальному окружению невозможно без грамотно выстроенного воспитательного процесса, в котором проявляется личная социальная инициатива ребенка в детско- взрослых и детских общностях.

Важной составляющей социального воспитания является освоение ребенком моральных ценностей, формирование у него нравственных качеств и идеалов, способности жить в соответствии с моральными принципами и нормами и воплощать их в своем поведении. Культура поведения в своей основе имеет глубокосоциальное нравственное чувство - уважение к человеку, к законам человеческого общества. Конкретные представления о культуре поведения усваиваются ребенком вместе с опытом поведения, с накоплением нравственных представлений, формированием навыка культурного поведения.

Познавательное направление воспитания

Цель познавательного направления воспитания - формирование ценностипознания.

Ценность - познание лежит в основе познавательного направления воспитания.

В ДОО проблема воспитания у детей познавательной активности охватывает все стороны воспитательного процесса и является неременным условием формирования умственных качеств личности, самостоятельности и инициативности ребенка. Познавательное и духовно-нравственное воспитание должны осуществляться в содержательном единстве, так как знания наук и незнание добра ограничивает и деформирует личностное развитие ребенка.

Значимым является воспитание у ребенка стремления к истине, становление целостной картины мира, в которой интегрировано ценностное, эмоционально окрашенное отношение к миру, людям, природе, деятельности человека.

Физическое и оздоровительное направление воспитания

Цель физического и оздоровительного воспитания - формирование ценностного отношения детей к здоровому образу жизни, овладение элементарными гигиеническими навыками и правилами безопасности.

Ценности - жизнь и здоровье лежит в основе физического и оздоровительного направления воспитания.

Физическое и оздоровительное направление воспитания основано на идее охраны и укрепления здоровья детей, становления осознанного отношения к жизни как основоположной ценности и здоровью как совокупности физического, духовного и социального благополучия человека.

Трудовое направление воспитания

Цель трудового воспитания - формирование ценностного отношения детей к труду, трудолюбию и приобщение ребенка к труду.

Ценность - труд лежит в основе трудового направления воспитания.

Трудовое направление воспитания направлено на формирование и поддержку привычки к трудовому усилию, к доступному напряжению физических, умственных и нравственных сил для решения трудовой задачи; стремление приносить пользу людям. Повседневный труд постепенно приводит детей к осознанию нравственной стороны труда. Самостоятельность в выполнении трудовых поручений способствует формированию ответственности за свои действия.

Эстетическое направление воспитания

Цель эстетического направления воспитания - способствовать становлению у ребенка ценностного отношения к красоте.

Ценности - культура, красота, лежат в основе эстетического направления воспитания.

Эстетическое воспитание направлено на воспитание любви к прекрасному в окружающей обстановке, в природе, в искусстве, в отношениях, развитие у детей желания и умения творить. Эстетическое воспитание через обогащение чувственного опыта и развитие эмоциональной сферы личности влияет на становление нравственной и духовной составляющих внутреннего мира ребенка. Искусство делает ребенка отзывчивее, добрее, обогащает его духовный мир, способствует воспитанию воображения, чувств. Красивая и удобная обстановка, чистота помещения, опрятный вид детей и взрослых содействуют воспитанию художественного вкуса.

Целевые ориентиры воспитания

Деятельность воспитателя нацелена на перспективу становления личности и развития ребенка. Поэтому планируемые результаты представлены в виде целевых ориентиров как обобщенные "портреты" ребенка к концу раннего и дошкольного возрастов.

В соответствии с ФГОС ДО - оценка результатов воспитательной работы не осуществляется, так как целевые ориентиры основной образовательной программы дошкольного образования не подлежат непосредственной оценке, в том числе в виде педагогической диагностики (мониторинга), и не являются основанием для их формального сравнения с реальными достижениями детей.

Целевые ориентиры воспитания детей раннего возраста (к трем годам)

(ФООП ДО п.29.2.,3.1. с.178)

<i>Направления воспитания</i>	<i>Ценности</i>	<i>Целевые ориентиры</i>
Патриотическое	Родина, природа	Проявляющий привязанность к близким людям, бережное отношение к живому
Духовно нравственное	Жизнь, милосердие, добро	Способный понять и принять, что такое "хорошо" и "плохо". Проявляющий сочувствие, доброту
Социальное	Человек, семья, дружба, сотрудничество	Испытывающий чувство удовольствия в случае одобрения и чувство огорчения в случае неодобрения со стороны взрослых. Проявляющий интерес к другим детям и способный бесконфликтно играть рядом с ними. Проявляющий позицию "Я сам!". Способный к самостоятельным (свободным) активным действиям в общении
Познавательное	Познание	Проявляющий интерес к окружающему миру. Любознательный, активный в поведении и деятельности

Физическое и оздоровительное	Здоровье, жизнь	Понимающий ценность жизни и здоровья, владеющий основными способами укрепления здоровья - физическая культура, закаливание, утренняя гимнастика, личная гигиена, безопасное поведение и другое; стремящийся к сбережению и укреплению собственного здоровья и здоровья окружающих. Проявляющий интерес к физическим упражнениям и подвижным играм, стремление к личной и командной победе, нравственные и волевые качества
------------------------------	-----------------	--

Трудовое	Труд	Поддерживающий элементарный порядок в окружающей обстановке. Стремящийся помогать старшим в доступных трудовых действиях. Стремящийся к результативности, самостоятельности, ответственности в самообслуживании, в быту, в игровой и других видах деятельности (конструирование, лепка, художественный труд, детский дизайн и другое)
Эстетическое	Культура и красота	Проявляющий эмоциональную отзывчивость на красоту в окружающем мире и искусстве. Способный к творческой деятельности (изобразительной, декоративно-оформительской, музыкальной, словесно-речевой, театрализованной и другое)

Целевые ориентиры воспитания детей на этапе завершения освоения Программы
(ФОП ДО п.29.2,3.2 с.180)

<i>Направления воспитания</i>	<i>Ценности</i>	<i>Целевые ориентиры</i>
Патриотическое	Родина, природа	Любящий свою малую родину и имеющий представление о своей стране - России, испытывающий чувство привязанности к родному дому, семье, близким людям
Духовно нравственное	Жизнь, милосердие, добро	Различающий основные проявления добра и зла, принимающий и уважающий традиционные ценности, ценности семьи и общества, правдивый, искренний, способный к сочувствию и заботе, к нравственному поступку. Способный не оставаться равнодушным к чужому горю, проявлять заботу; Самостоятельно различающий основные отрицательные и положительные человеческие качества, иногда прибегая к помощи взрослого в ситуациях морального выбора
Социальное	Человек, семья, дружба, сотрудничество	Проявляющий ответственность за свои действия и поведение; принимающий и уважающий различия между людьми. Владеющий основами речевой культуры. Дружелюбный и доброжелательный, умеющий слушать и слышать собеседника, способный взаимодействовать со взрослыми и сверстниками на основе общих интересов и дел

Познавательное	Познание	<p>Любознательный, наблюдательный, испытывающий потребность в самовыражении, в том числе творческом.</p> <p>Проявляющий активность, самостоятельность, инициативу в познавательной, игровой, коммуникативной и продуктивных видах деятельности и в самообслуживании.</p> <p>Обладающий первичной картиной мира на основе традиционных ценностей</p>
----------------	----------	---

Физическое и оздоровительное	Здоровье, жизнь	Понимающий ценность жизни, владеющий основными способами укрепления здоровья - занятия физической культурой, закаливание, утренняя гимнастика, соблюдение личной гигиены и безопасного поведения и другое; стремящийся к сбережению и укреплению собственного здоровья и здоровья окружающих. Проявляющий интерес к физическим упражнениям и подвижным играм, стремление к личной и командной победе, нравственные и волевые качества. Демонстрирующий потребность в двигательной деятельности. Имеющий представление о некоторых видах спорта и активного отдыха
Трудовое	Труд	Понимающий ценность труда в семье и в обществе на основе уважения к людям труда, результатам их деятельности. Проявляющий трудолюбие при выполнении поручений и в самостоятельной деятельности
Эстетическое	Культура и красота	Способный воспринимать и чувствовать прекрасное в быту, природе, поступках, искусстве. Стремящийся к отображению прекрасного в продуктивных видах деятельности

Содержательный раздел Программы воспитания

1. Уклад образовательной организации

В данном разделе раскрываются особенности уклада ДОО.

Уклад, в качестве установившегося порядка жизни ДОО, определяет мировосприятие, гармонизацию интересов и возможностей совместной деятельности детских, взрослых и детско-взрослых общностей в пространстве дошкольного образования.

Уклад ДОО - это ее необходимый фундамент, основа и инструмент воспитания.

Уклад задает и удерживает ценности воспитания для всех участников образовательных отношений: руководителей, воспитателей и специалистов, вспомогательного персонала, воспитанников, родителей (законных представителей), субъектов социокультурного окружения.

Основные характеристики:

№	Составляющие уклада ДОО	Описание	Вариативная часть
1	<i>Базовые и инструментальные (задающие специфику реализации базовых) ценности</i>	А) Базовые ценности Духовно – нравственное воспитание. (Человек. Родина. Семья. Культура. Вера. Труд. Красота. Познание. Здоровье. Дружба. Природа.) Сохранение уникальности и самоценности дошкольного детства как важного этапа в общем развитии человека. Поддержка специфики и разнообразия детства. Любой ребёнок является	-Ценность принятия любого ребенка всеми участниками образовательных отношений -Ценность раскрытия личностного потенциала каждого ребенка

	<p>уникальной развивающейся личностью, несмотря на разные способности.</p> <p>Семейные ценности. Семья – основа всех начал, основа формирования и развития личности ребёнка. Детский сад и семья – единое образовательное пространство. Дети являются частью семьи и сообщества в целом. Принятие семейных целей, способов организации жизнедеятельности и взаимодействия. Трепетное отношение к культурному наследию семьи, как части материальной культуры, созданной прошлыми поколениями, выдержавшей испытание временем и передающейся поколениями как нечто ценное и почитаемое.</p> <p>Команда педагогов – единомышленников, где педагог – самостоятельная, инициативная, креативная, ищущая личность, являющаяся основным носителем образования, культуры, любви и уважения к ребёнку.</p> <p>Партнёрство между всеми участниками образовательных отношений – конструктивное взаимодействие, характеризующееся доверием, общими целями и ценностями. Организация совместной деятельности, которая осуществляется с помощью общения в контексте формирования у детей представлений о себе как гражданине РФ («Я- россиянин»), жителе родного города («Я- тюменец»), носителя социокультурных норм и традиций в отношениях между представителями разных национальностей, проживающих на территории родного края.</p> <p>Личностно-развивающий и гуманистический характер взаимодействия взрослых и детей.</p> <p>Сотрудничество. Общение «на равных».</p> <p>Уважение личности ребенка как обязательное требование ко всем взрослым участникам образовательного процесса. Осуществление образовательного процесса в формах, специфических для детей определённой возрастной группы, прежде всего, в форме игры, познавательной и исследовательской деятельности.</p> <p>Б) инструментальные ценности: Продуктивная деятельность</p> <ul style="list-style-type: none"> • Публичная поддержка любых успехов детей. • Поддержка стремления научиться делать что-то и радостного ощущения возрастающей умелости. • Терпимое отношение к затруднениям ребенка, возможность действовать в своем темпе. • Учёт индивидуальных особенностей детей, 	<p>в совместной деятельности детей со взрослыми</p>
--	---	---

		<p>стремление найти подход к застенчивым, нерешительным, конфликтным, непопулярным детям.</p> <ul style="list-style-type: none">•Создание в группе положительного психологического микроклимата, в равной мере проявление любви и заботы ко всем детям: выражение радости при встрече, использование ласки и теплых слов для выражения отношения к ребенку, проявление деликатности и тактичности. <p>Познание окружающего мира Негативные оценки даются только поступкам ребенка и только «с глаза на глаз», а не на глазах у группы.</p>	
--	--	--	--

		<ul style="list-style-type: none"> • Недопустимость указания детям, как и во что они должны играть, навязывание им сюжетов игр. • Привлечение детей к украшению группы к праздникам, обсуждение разных возможностей и предложений. • Побуждение детей к формированию и выражению собственной эстетической оценки воспринимаемого, не навязывая им мнения взрослых. • Привлечение детей к планированию жизни группы на день. <p>Внеситуативно – личностное общение</p> <ul style="list-style-type: none"> • Поощрение желания создавать что-либо по собственному замыслу; обращение внимания детей на полезность будущего продукта для других или на ту радость, которую он доставит кому-то (маме, бабушке, папе, другу). • При необходимости оказание помощи детям в решении проблем организации игры. • Создание условий и выделение времени для самостоятельной творческой или познавательной деятельности детей по интересам. <p>Научение</p> <ul style="list-style-type: none"> • Спокойное реагирование на неуспех ребенка и предложение нескольких вариантов исправления работы: повторное исполнение спустя некоторое время, доделывание, совершенствование деталей. • Создание ситуации, позволяющей ребенку реализовать свою компетентность, обретая уважение и признание взрослых и сверстников. 	
2	<i>Правила и нормы</i>	<p>Сложились правила и нормы:</p> <p>проведение регулярной утренней гимнастики и гимнастики после сна; использование приемов релаксации в режиме дня;</p> <p>выполнение несложных поручений, заданий (эпизодических и длительных; коллективных и индивидуальных);</p> <p>участие в коллективном труде;</p> <p>выполнение общественно-значимых обязанностей дежурных;</p> <p>соблюдение комфортной организации режимных моментов: привитие культурно – гигиенических навыков, прогулка, дневной сон, приём пищи, свободная деятельность (игра, труд, творчество);</p> <p>оптимальный двигательный режим, правильное распределение интеллектуальных и физических нагрузок;</p> <p>доброжелательный стиль общения взрослого с детьми; целесообразность в применении приемов и методов.</p>	<p>Регулярная зарядка для сотрудников</p> <p>Регулярные занятия йогой для сотрудников</p>

3	<i>Традиции и ритуалы</i>	<p>- Ежедневные «Разговорные минутки» общения воспитателя с детьми в начале дня, когда дети собираются все вместе для того, чтобы порадоваться предстоящему дню, поделиться впечатлениями, узнать новости (что интересного будет сегодня?), обсудить совместные планы, проблемы, договориться о правилах. Именно наутреннем круге зарождается и обсуждается новое приключение (образовательное событие), дети договариваются о совместных правилах группы (нормотворчество), обсуждаются «мировые» и «научные» проблемы (развивающий диалог).</p>	<p>- Ежедневные «Разговорные минутки» общения перед завтраком, когда нужно настраиваться на тему дня, после дневной прогулки, перед сном, когда детям необходимо успокоиться; вечером, после вечерней прогулки, в форме рефлексии, обсуждения с детьми наиболее важных моментов прошедшего дня</p>
4	<i>Система отношений в общностях</i>	<p>Составляющей частью уклада является культура поведения воспитателя в общностях как значимая составляющая уклада. Культура поведения взрослых направлена на создание воспитывающей среды как условия решения возрастных задач дошкольного воспитания. Общая психологическая атмосфера, эмоциональный настрой группы, спокойная обстановка, отсутствие спешки, разумная сбалансированность планов – это необходимые условия нормальной жизни и развития детей. Педагогические работники соблюдают профессиональную этику и культуру поведения: педагог всегда выходит навстречу родителям и приветствует родителей и детей первым; улыбка - всегда обязательная часть приветствия; педагог описывает события и ситуации, но не даёт им оценки; не обвиняет родителей и не возлагает на них ответственность за поведение детей в детском саду; тон общения педагога с детьми и другими взрослыми мирный и дружелюбный, исключается повышение голоса; педагог уважительно относится к личности воспитанника; заинтересованно слушает собеседника и сопереживает ему; умеет видеть и слышать воспитанника, сопереживать ему; уравновешен и выдержан в отношениях с детьми; быстро и правильно оценивает сложившуюся обстановку, но не торопится с выводами о поведении и способностях воспитанников; сочетает мягкий эмоциональный и деловой тон в</p>	<p><u>Современные формы взаимодействия в общности педагогов:</u> методический терренкур (достижение точек роста); МО по темам самообразования; наставничество в практикоориентированных формах; кружок качества (взаимопосещения). Взаимодействуя, педагоги, побывав друг у друга, проводят анализ увиденного, в общении каждый педагог вкладывает очередную «изюминку» в свою педагогическую копилку. Данные формы обогащают систему отношений в общностях и приемлемы как для молодого педагога, так и для опытного, для всех сотрудников учреждения, а также проводятся с участием родителей: ежегодная педагогическая акция «Большая перемена».</p>

		<p>отношениях с детьми; сочетает требовательность с чутким отношением к воспитанникам; знает возрастные и индивидуальные особенности воспитанников; соответствует внешнему виду и статусу педагогического работника.</p>	
5	<i>Характер воспитательных процессов</i>	<p>Воспитательный потенциал социокультурного окружения активно используется по направлениям «Познавательное воспитание» (уголок леса в детском саду, огород), «Патриотическое воспитание», «Социальное воспитание», «Физкультурное и</p>	- Детская общность является полноправным участником воспитательного процесса

		оздоровительное воспитание», «Эстетическое воспитание»	(отказ от гиперопеки каждого отдельного ребенка)
6	Организация РППС	<p>Созданы развивающие центры, тематические уголки по направлениям воспитания «Патриотическое воспитание», «Познавательное воспитание»</p> <p>«Социальное воспитание», «Физкультурное и оздоровительное воспитание», «Эстетическое воспитание»</p> <p>Зоны активности по всем направлениям воспитания с возможностью свободного доступа детей к материалам пособиям, организации совместной и самостоятельной работы.</p> <p>Многофункциональный «Уголок уединения», психологической разгрузки - специальное место, в котором ребёнок может побыть один, подумать, поиграть.</p> <p>Информационные доски в группах «Моё настроение», дидактические игры по направлениям воспитания.</p> <p>-Возрастная и гендерная адресованность оборудования и материалов с целью формирования гендерного поведения дошкольников. Соблюдать право ребёнка на свободу выбора самостоятельной образовательной деятельности.</p>	<p>Создание пространств культивирования традиционных детских игр (отказ от перенасыщенности).</p> <p>Созданы зоны активности по направлениям социальной и трудовой с возможностью свободного доступа детей к материалам и пособиям, организации совместной и самостоятельной работы.</p>

Уклад всегда основывается на человеческой культуре, поэтому объединяет в себе устоявшийся порядок жизни, общественный договор, нормы и правила, традиции, психологический климат (атмосферу), безопасность и систему ценностей дошкольного воспитания для всех участников образовательных отношений: руководителей ГБОУ СОШ с. Герасимовка, воспитателя, вспомогательного персонала, воспитанников, родителей (законных представителей), субъектов социокультурного окружения учреждения.

Уклад определяет характер воспитательных процессов, способы взаимодействия между детьми и педагогами, между педагогами и родителями, детей друг с другом. На сегодняшний день уклад включает в себя сетевое информационное пространство и нормы общения участников образовательных отношений в социальных сетях.

Уклад определяет специфику и конкретные формы организации распорядка дневного, недельного, месячного, годового цикла жизни группы. Уклад жизни в группе находит свое выражение в Уставе учреждения, в ООП ДО и Программе воспитания. Для реализации Программы воспитания уклад должен быть принят всеми участниками образовательных отношений.

Детский сад работает в условиях полного 12-часового дня в режиме 5-дневной рабочей недели.

В детском саду функционирует одна разновозрастная группа общеразвивающей направленности.

Реализация Программы осуществляется в форме игры, познавательной и исследовательской деятельности, в форме творческой активности, обеспечивающей художественно-эстетическое развитие ребенка, в организованной образовательной деятельности. Характер взаимодействия взрослых и детей: личностно-развивающий и гуманистический.

Задачи воспитания реализуются в течение всего времени нахождения ребенка в группе: в процессе ООД, режимных моментов, совместной деятельности с детьми и индивидуальной работы.

Традиции в детском саду п. Первокоммунарский ГБОУ СОШ с. Герасимовка

Стержнем годового цикла воспитательной работы являются общие для всей группы событийные мероприятия, мероприятия «Календаря образовательных событий РФ», коллективные дела группы детей под руководством воспитателя, в которых участвуют дети разных возрастов. Межвозрастное взаимодействие дошкольников способствует их взаимообучению и взаимовоспитанию. Общение младших по возрасту ребят со старшими создает благоприятные условия для формирования дружеских отношений, положительных эмоций, проявления уважения, самостоятельности. Это дает большой воспитательный результат, чем прямое влияние педагога.

Детская художественная литература и народное творчество традиционно рассматриваются педагогами ДОО в качестве наиболее доступных и действенных в воспитательном отношении видов искусства, обеспечивающих развитие личности дошкольника в соответствии с общечеловеческими и национальными ценностными установками.

Педагогический коллектив группы ориентирован на организацию разнообразных форм детских сообществ. Это беседы, тематические мероприятия, творческие мастерские, детско-взрослые сообщества и др. Важной чертой каждого ключевого мероприятия, события и большинства используемых для воспитания других совместных дел педагогов, детей и родителей, является обсуждение, планирование, совместное проведение и создание творческого продукта (коллективного или индивидуального каждого участника). Данные сообщества обеспечивают полноценный опыт социализации детей.

В учреждении существует практика создания творческих групп педагогов, которые оказывают консультационную, психологическую, информационную и технологическую поддержку своим коллегам в организации воспитательных мероприятий.

В группе создана система методического сопровождения семьи. Организовано единое с родителями образовательное пространство для обмена опытом, знаниями, идеями, для обсуждения и решения конкретных

воспитательных задач через личные встречи, консультации по телефону. Ключевой фигурой воспитания в ДООУ является воспитатель группы, реализующий по отношению к ребенку защитную, личностно развивающую, организационную, посредническую (в разрешении конфликтов) функции. Поскольку воспитатель является для ребенка фигурой очень значимой, именно на него ложится огромная ответственность за создание условий для личностного развития ребенка.

Дополнительным воспитательным ресурсом по приобщению дошкольников к истории и культуре своей Отчизны и своего родного края являются мини-мероприятия, организованные в библиотеке учреждения. Такая педагогическая работа рассматривается нами как ценность, обладающая исторической и художественной значимостью.

Ценности воспитания, заданные укладом, разделяются всеми субъектами воспитания (воспитанниками, родителями, педагогами и другими сотрудниками ДООУ).

Региональный компонент воспитательной работы

Разработанная Программа предусматривает включение воспитанников в процессы ознакомления с региональными особенностями Самары и Самарской области.

В дошкольном возрасте формируются предпосылки гражданских качеств, представления о человеке, обществе и культуре. Очень важно привить в этом возрасте чувство любви и привязанности к природным и культурным ценностям родного края, так как именно на этой основе воспитывается патриотизм. Поэтому в детском саду в образовательном процессе используются разнообразные методы и формы организации детской деятельности: подвижные игры и забавы народов Самарской области; слушание музыки и песен авторов Самарской области; наблюдения в природе региона; чтение детской литературы, стихов поэтов и писателей Самарской области; знакомство с народно-прикладным искусством: ковры, дымники, роспись.

Семейный уклад

Именно в семье происходит зарождение духовно-нравственных ценностей, в последующем оказывающее большое влияние на формирование личности ребенка. Программа ДООУ предусматривает обогащение форм работы с родителями проектной деятельностью, направленной на реализацию задач Программы воспитания средствами реализации регионального компонента.

Цель - приобщение семьи к духовно-нравственной культуре родного края, посредством взаимодействия всех субъектов образовательного пространства.

Принципы работы:

краеведческий принцип;

обеспечение субъективной позиции всех участников педагогического процесса;

принцип интегративности;

гуманистическая ориентация во взаимодействии с семьей;

динамичность;

развивающий принцип;

принцип историзма.

Социокультурный контекст

Социокультурный контекст – это социальная и культурная среда, в которой человек растет и живет.

Он также включает в себя влияние, которое среда оказывает на идеи и поведение человека.

Социокультурные ценности являются определяющими в структурно-содержательной основе Программы воспитания.

Социокультурный контекст воспитания является вариативной составляющей воспитательной программы. Он учитывает этнокультурные, конфессиональные и региональные особенности и направлен на формирование ресурсов воспитательной программы.

Реализация социокультурного контекста опирается на построение социального партнерства образовательной организации.

В рамках социокультурного контекста повышается роль родительской общественности как субъекта образовательных отношений в Программе воспитания.

Воспитательный процесс в ДОО выстраивается с учетом концепции духовно - нравственного развития и воспитания личности гражданина России, включающей в себя:

национальный воспитательный идеал – высшая цель, образования нравственное (идеальное) представление о человеке, на воспитание, обучение и развитие которого направлены усилия основных субъектов национальной жизни: государства, семьи, школы, политических партий, религиозных объединений и общественных организаций;

базовые национальные ценности – основные моральные ценности, приоритетные нравственные установки, существующие в культурных, семейных, социально-исторических, религиозных традициях многонационального народа Российской Федерации, передаваемые от поколения к поколению и обеспечивающие успешное развитие страны в современных условиях:

патриотизм – любовь к России, к своему народу, к своей малой Родине, служение Отечеству;

социальная солидарность – свобода личная и национальная, доверие к людям, институтам государства и гражданского общества, справедливость, милосердие, честь, достоинство;

гражданственность – служение Отечеству, правовое государство, гражданское общество, закон и правопорядок, поликультурный мир, свобода совести и вероисповедания;

семья – любовь и верность, здоровье, достаток, уважение к родителям, забота о старших и младших, забота о продолжении рода;

труд и творчество – уважение к труду, творчество и созидание, целеустремленность и настойчивость;

наука – ценность знания, стремление к истине, научная картина мира;

традиционные российские религии – представления о вере, духовности религиозной жизни человека, ценности религиозного мировоззрения, толерантности, формируемые на основе межконфессионального диалога;

искусство и литература – красота, гармония, духовный мир человека, нравственный выбор, смысл жизни, эстетическое развитие, этическое развитие;

природа – эволюция, родная земля, заповедная природа, планета Земля, экологическое сознание;

человечество – мир во всем мире, многообразие культур и народов, прогресс человечества, международное сотрудничество;

духовно-нравственное развитие личности – осуществляемое в процессе социализации последовательное расширение и укрепление ценностно- смысловой сферы личности, формирование способности человека оценивать и сознательно выстраивать на основе традиционных моральных норм нравственных идеалов отношения к себе, другим людям, обществу, государству, Отечеству, миру в целом;

духовно-нравственное воспитание личности гражданина России – педагогически организованный процесс усвоения и приятия воспитанниками базовых национальных ценностей, имеющих иерархическую структуру и сложную организацию. Носителями этих ценностей являются многонациональный народ Российской Федерации, государство, семья, культурно-территориальные сообщества, традиционные российские религиозные объединения (христианские, прежде всего в форме русского православия, исламские, иудаистские, буддистские), мировое сообщество.

Организация и осуществление образовательного процесса в ДОО имеет ряд особенностей, которые являются значимыми и определяющими для реализации социокультурного контекста Программы:

*Административно - территориальный фактор: детский сад находится в экологически благополучном районе. Промышленных объектов вблизи Учреждения нет. Ближайшими объектами социального партнёрства являются: Сельский дом культуры, сельская библиотека, жилые дома.

*Демографический фактор: количество дошкольников за последние годы значительно увеличилось, о чем свидетельствует возросшая потребность населения в ДОУ.

Характерной чертой последних лет являются миграционные процессы.

*Национальные особенности детей: следует отметить наблюдающуюся тенденцию к увеличению числа детей, для которых русский язык не является родным. С целью защиты и развития национальных культур, региональных культурных традиций, Программа адаптирована к индивидуальным особенностям воспитанников.

*Экологический фактор: детский сад располагается вдали от оживленной автодороги.

*Состояние здоровья воспитанников: Только здоровый ребенок может усвоить объем знаний и умений, необходимый для обучения в школе. По итогам комплексной оценки состояния здоровья в ДОУ с каждым годом увеличивается количество детей с первой и второй группой здоровья. Этому огромное внимание в ДОУ уделяется проблеме формирования у дошкольников основ физической культуры и здоровья, которая может быть решена при условии тесного взаимодействия всех сотрудников детского сада, а также сотрудничества ДОУ с родителями воспитанников. В сложившейся ситуации важной задачей педагогического коллектива дошкольного учреждения является систематическая работа в данном направлении.

Перечисленные факты учтены при организации различных видов детской деятельности в группах с квалифицированной коррекцией недостатков в физическом и (или) психическом развитии детей.

* Национально-культурные особенности: содержание образовательного процесса спланировано с учетом современной концепции развития личности ребенка, а также региональных подходов к образовательному процессу в дошкольном учреждении и предполагает включение отдельных элементов народной культуры в процесс развития ребенка, т.к. наследие каждого народа содержит ценные идеи и опыт воспитания.

В образовательном процессе ДОУ отражена работа по приобщению детей к истокам народной культуры Самарской области, знакомство с обычаями и традициями народов, проживающих на ее территории. Традиционно в октябре в детском саду проводится тематическая неделя «Мой город, моя страна, моя планета», в ноябре «Я и моя семья», в рамках этих недель для воспитанников ДОУ организуются мероприятия, направленные на знакомство детей с Малой Родиной. Дети дошкольного возраста в доступной для них форме (образовательная, игровая деятельность, режимные моменты и др.) усваивают знания о своей родословной, почитание родителей детьми, знание фольклора, народных праздников и игр, отражающих духовность народа, его характер, цели, установки и т.д. Использование таких форм организации детской деятельности позволит решить задачу воспитания бiculturalной, толерантной и любознательной личности.

Приобщение к русской культуре строится в объеме, достаточном для нормального вхождения в школьную жизнь, обеспечивающем по возможности полноценное пребывание ребенка в детском коллективе, где преподавание будет происходить на русском языке. При этом было бы ошибкой считать, что задача детского сада и школы заключается в отрыве ребенка от семьи и погружении в доминирующую русскую среду. Интересы семьи должны быть на первом месте. Уважение к самому себе, своему происхождению, родине предков, стремление поддержать и сохранить свой родной язык и культуру не должны вступать в противоречие с получением полноценного образования на русском языке.

Образовательный процесс в ДОУ строится в условиях поликультурности, первоочередной задачей для педагогов при работе с детьми является установление доброжелательной атмосферы, личного контакта с

ребенком и его семьей, а затем создание условий, открывающих для детей возможность выражения своих потребностей, чувств, идей.

Стержнем годового цикла воспитательной работы являются общие для всего детского сада событийные мероприятия, которые в свою очередь переросли в традиции дошкольной организации.

<i>Праздничные события</i>	<i>Задачи</i>
Праздник	- Создание у детей радостного настроения, эмоционального подъема, формирование праздничной культуры.
Подготовка к празднику	- Вызвать у детей интерес к предстоящему торжеству, на основе этого интереса формировать их моральные и нравственные качества, художественный вкус.
Деятельность в предпраздничные дни и в момент празднования какого-либо события	Сплотить детей и взрослых, между которыми возникает полезное сотрудничество. Способствовать желанию ребят участвовать в играх, танцах, инсценировках, принимать активное участие в процессе оформления зала, группы и других помещений детского сада. Формировать активную позицию и приобщение к человеческой культуре, традициям и обычаям народов, проживающих на территории Тюменской области.

В основу классификации праздников, которые отмечаются в ДООУ, положена общепринятая праздничная культура, которая выработалась в нашей стране.

Количество праздников, развлечений самостоятельно определяется педагогами, в зависимости от возрастных и индивидуальных особенностей, потребностей и интересов детей, по необходимости, праздничный календарь событий может дополняться другими событиями.

2. Воспитывающая среда ДОО

Воспитывающая среда – это особая форма организации образовательного процесса, реализующего цель и задачи воспитания.

Воспитывающая среда – это окружающая среда, в первую очередь:

люди, их внешний вид, речь, взаимоотношения, поступки и дела;

природа;

это семья, детский сад, немного улицы.

Воспитательный процесс – процесс непрерывный. Каждую минуту в повседневной жизни, в игре, во время образовательной деятельности идет воспитательный процесс. В детском саду одним из главных инструментов является *воспитатель*, так как именно он находится в группе целый день с детьми. Это требует от взрослого большого педагогического такта, выдержки, доброты, человечности. Педагог должен быть честным и правдивым, искренним и принципиальным, душевно богатым и щедрым. Особенно важно: спокойная манера держаться и разговаривать; приветливость, умение выбирать приемы, соответствующие настроению ребенка – вовремя пошутить, успокоить, доверительно поговорить. Воспитатель для ребенка пример во всем. В манере разговаривать, одеваться и т.д.

Главным средством становления воспитывающей среды в ДООУ является «Программа воспитания и обучения в детском саду» под ред. М.А.Васильевой, В.В.Гербовой, Т.С. Комаровой. (А.В.Антонова, Н.А.Арапова-Пискарева, Н.Е.Вераксы, В.В.Гербова, О.В.Дыбина, Т.С.Комарова).

Основные положения воспитательной системы, реализуемые в программе:

Индивидуальный подход в воспитании и обучении

Творческий союз с родителями и педагогами

Системность в работе

Дети + родители + воспитатели дошкольного учреждения – единая воспитательно-образовательная среда.

Воспитатель обладает профессиональными знаниями в области воспитания, а в семье оно происходит естественным путём.

Цели и задачи воспитания в группе реализуются во всех видах деятельности дошкольника, обозначенных в ФГОС ДО. Все виды детской деятельности опосредованы разными типами активностей:

□ предметно-целевая (виды деятельности, организуемые взрослым, в которых он открывает ребенку смысл и ценность человеческой деятельности, способы ее реализации совместно с родителями, воспитателями, сверстниками);

□ культурные практики (активная, самостоятельная апробация каждым ребенком инструментального и ценностного содержания, полученных от взрослого и способов их реализации в различных видах деятельности через личный опыт);

□ свободная инициативная деятельность ребенка (его спонтанная самостоятельная активность, в рамках которой он реализует свои базовые устремления: любознательность, общительность, опыт деятельности на основе усвоенных ценностей).

Режимы системы работы ДОО направлены на организацию эффективного учебно-воспитательного процесса:

- взаимодействие с окружающим внешним миром, социумом;

активное вовлечение родителей как участников воспитательно-образовательного процесса;

- удовлетворение социального заказа родителей, группы кратковременного пребывания;

учет социально-культурных условий нашего края;

соответствие заказу государства, округа.

Культура поведения взрослых в детском саду направлена на создание воспитывающей среды как условия решения возрастных задач воспитания. Общая психологическая атмосфера, эмоциональный настрой спокойная обстановка, отсутствие спешки, разумная сбалансированность планов – это необходимые условия нормальной жизни и развития детей. Педагог должен соблюдать кодекс нормы профессиональной этики и поведения:

педагог всегда выходит навстречу родителям и приветствует родителей и детей первым;

улыбка – всегда обязательная часть приветствия;

педагог описывает события и ситуации, но не даёт им оценки;

педагог не обвиняет родителей и не возлагает на них ответственность за поведение детей в детском саду;

тон общения ровный и дружелюбный, исключается повышение голоса;

уважительное отношение к личности воспитанника;

умение заинтересованно слушать собеседника и сопереживать ему;

умение видеть и слышать воспитанника, сопереживать ему;

уравновешенность и самообладание, выдержка в отношениях с детьми;

умение быстро и правильно оценивать сложившуюся обстановку и в то же время не торопиться с выводами о поведении и способностях

воспитанников;

умение сочетать мягкий эмоциональный и деловой тон в отношениях с детьми;

умение сочетать требовательность с чутким отношением к воспитанникам;

знание возрастных и индивидуальных особенностей воспитанников;

соответствие внешнего вида статусу воспитателя детского сада.

Одним из главных инструментов воспитывающей среды является развивающая предметно-пространственная среда (далее - РППС) ДОО.

3.Общности (сообщества) ДОО

Профессиональная общность – это устойчивая система связей и отношений между людьми, единство целей и задач воспитания, реализуемое всеми сотрудниками ДОО. Сами участники общности должны разделять те ценности, которые заложены в основу Программы. Основой эффективности такой общности является рефлексия собственной профессиональной деятельности.

Воспитатель, а также другие сотрудники должны:

- быть примером в формировании полноценных и сформированных ценностных ориентиров, норм общения и поведения;
- мотивировать детей к общению друг с другом, поощрять даже самые незначительные стремления к общению и взаимодействию;
- поощрять детскую дружбу, стараться, чтобы дружба между отдельными детьми внутри группы сверстников принимала общественную направленность;
- заботиться о том, чтобы дети непрерывно приобретали опыт общения на основе чувства доброжелательности;
- содействовать проявлению детьми заботы об окружающих, учить проявлять чуткость к сверстникам, побуждать детей сопереживать, беспокоиться, проявлять внимание к заболевшему товарищу;
- воспитывать в детях такие качества личности, которые помогают влиться в общество сверстников (организованность, общительность, отзывчивость, щедрость, доброжелательность);
- учить детей совместной деятельности, насыщать их жизнь событиями, которые сплачивали бы и объединяли ребят;
- воспитывать в детях чувство ответственности перед группой за свое поведение.

К профессиональным общностям в ДОО относятся:

Педагогический совет;

Творческая группа;

Комиссия «За безопасность движения»;

Психолого-педагогический консилиум.

Педагоги – участники общности, придерживаются следующих принципов:

- быть примером в формировании полноценных и сформированных ценностных ориентиров, норм общения и поведения;
- мотивировать детей к общению друг с другом, поощрять даже самые незначительные стремления к общению и взаимодействию;
- поощрять детскую дружбу, стараться, чтобы дружба между отдельными детьми внутри группы сверстников принимала общественную направленность;
- заботиться о том, чтобы дети непрерывно приобретали опыт общения на основе чувства доброжелательности;
- содействовать проявлению детьми заботы об окружающих, учить проявлять чуткость к сверстникам, побуждать детей сопереживать, беспокоиться, проявлять внимание к заболевшему товарищу;
- воспитывать в детях такие качества личности, которые помогают влиться в общество сверстников (организованность, общительность, отзывчивость, щедрость, доброжелательность и пр.);
- учить детей совместной деятельности, насыщать их жизнь событиями, которые сплачивали бы и объединяли ребят;
- воспитывать в детях чувство ответственности перед группой за свое поведение.

Профессионально-родительская общность включает сотрудников ДОО и всех взрослых членов семей воспитанников, которых связывают не только общие ценности, цели развития и воспитания детей, но и уважение друг к другу. Основная задача – объединение усилий по воспитанию ребенка в семье и в ДОО. Зачастую поведение ребенка сильно различается дома и в ДОО. Без совместного обсуждения воспитывающими взрослыми особенностей ребенка невозможно выявление и в дальнейшем создание условий, которые необходимы для его оптимального и полноценного развития и воспитания.

К профессионально-родительским общностям ДОО относится инициативная группа «Родительский патруль»

Детско-взрослая общность. Для общности характерно содействие друг другу, сотворчество и сопереживание, взаимопонимание и взаимное уважение, отношение к ребенку как к полноправному человеку, наличие общих симпатий, ценностей и смыслов у всех участников общности.

Детско-взрослая общность является источником и механизмом воспитания ребенка. Находясь в общности, ребенок сначала приобщается к тем правилам и нормам, которые вносят взрослые в общность, а затем эти нормы усваиваются ребенком и становятся его собственными.

Общность строится и задается системой связей и отношений ее участников. В каждом возрасте и каждом случае она будет обладать своей спецификой в зависимости от решаемых воспитательных задач.

К детско-взрослой общности в группы кратковременного пребывания относятся:

Команда юных помощников инспекторов движения (ЮИД);

Юные эколята-дошколята.

Детская общность. Общество сверстников – необходимое условие полноценного развития личности ребенка. Здесь он непрерывно приобретает способы общественного поведения, под руководством воспитателя учится умению дружно жить, сообща играть, трудиться, заниматься, достигать поставленной цели. Чувство приверженности к группе сверстников рождается тогда, когда ребенок впервые начинает понимать, что рядом с ним такие же, как он сам, что свои желания необходимо соотносить с желаниями других.

Воспитатель должен воспитывать у детей навыки и привычки поведения, качества, определяющие характер взаимоотношений ребенка с другими людьми и его успешность в том или ином сообществе. Поэтому так важно придать детским взаимоотношениям дух доброжелательности, развивать у детей стремление и умение помогать как старшим, так и друг другу, оказывать сопротивление плохим поступкам, общими усилиями достигать поставленной цели.

В детском саду функционирует одна разновозрастная группа общеразвивающей направленности. Включенность ребенка в отношения со старшими детьми, помимо подражания и приобретения нового, рождает опыт послушания, следования общим для всех правилам, нормам поведения и традициям. Отношения с младшими – это возможность для ребенка стать авторитетом и образцом для подражания, а также пространство для воспитания заботы и ответственности.

Организация жизнедеятельности детей дошкольного возраста в разновозрастной группе обладает большим воспитательным потенциалом для инклюзивного образования.

Культура поведения воспитателя в общностях как значимая составляющая уклада. Культура поведения взрослых в детском саду направлена на создание воспитывающей среды как условия решения возрастных задач воспитания. Общая психологическая атмосфера, эмоциональный настрой группы, спокойная обстановка, отсутствие спешки, разумная сбалансированность планов – это необходимые условия нормальной жизни и развития детей.

Воспитатель соблюдает кодекс нормы профессиональной этики и поведения:

- педагог всегда выходит навстречу родителям и приветствует родителей и детей первым;
- улыбка – всегда обязательная часть приветствия;
- педагог описывает события и ситуации, но не даёт им оценки;
- педагог не обвиняет родителей и не возлагает на них ответственность за поведение детей в детском саду;
- тон общения ровный и дружелюбный, исключается повышение голоса;
- уважительное отношение к личности воспитанника;
- умение заинтересованно слушать собеседника и сопереживать ему;
- умение видеть и слышать воспитанника, сопереживать ему;
- уравновешенность и самообладание, выдержка в отношениях с детьми;
- умение быстро и правильно оценивать сложившуюся обстановку и в то же время торопиться с выводами о поведении и способностях воспитанников;
- умение сочетать мягкий эмоциональный и деловой тон в отношениях с детьми;
- умение сочетать требовательность с чутким отношением к воспитанникам;
- знание возрастных и индивидуальных особенностей воспитанников;
- соответствие внешнего вида статусу воспитателя детского сада.

Направление воспитания: патриотическое
<i>Формирование представлений (воспитывающая среда ДОО)</i>
<p>формировать представления о России как о стране, в которой мы живем, о богатстве природы и культуры России, о великих событиях и героях России, о родном крае, родной природе, родном языке;</p> <p>знакомить детей с историей, героями, культурой, традициями России и своего народа, выдающимися историческими и современными деятелями;</p> <p>создавать возможности для формирования и развития культуры речи детей;</p> <p>знакомить детей с социокультурным окружением: с названиями улиц, зданий, сооружений и их назначением;</p> <p>создавать зоны РППС, посвященные российским и региональным традициям и символике, семейным традициям; места для рассматривания и чтения детьми книг, изучения материалов, посвященных истории и современной жизни России и региона, города;</p>

- создавать тематические уголки, посвященные героям и событиям в истории России и региона.
<i>Формирование отношения (детско-родительская, детско-взрослая, профессионально-родительская общности, детского сообщество)</i>
<i>Детско-родительская общность:</i> воспитывать любовь к родной природе, понимание единства природы и людей и бережного отношения к природе; поощрять любознательность и исследовательскую деятельность детей, водить детей на экскурсии, в парки, зоопарки, музеи;
<i>Детско-взрослая общность:</i> формировать чувство любви к России и родному краю, родному языку, культурному наследию своего народа; воспитывать чувство собственного достоинства и уважительного отношения к своим соотечественникам.
<i>Профессионально-родительская общность:</i> реализовывать культурно-образовательные проекты по направлению; привлекать семьи воспитанников к созданию тематических уголков ДОО.
<i>Детская общность:</i> создавать условия для появления у детей чувства сопричастности в ходе их участия в праздниках и проектах патриотической направленности.
<i>Формирование опыта действия (виды детских деятельности и культурные практики в ДОО)</i>
читать детям книги, вместе с детьми обсуждать прочитанное; создавать условия для эмоционального сопереживания за положительных героев в ходе просмотра/чтения произведений, посвященных героям России, значимым событиям прошлого и настоящего; организовывать коллективные творческие проекты, направленные на приобщение детей к общенациональным культурным традициям, к участию в праздниках (с привлечением семей воспитанников); знакомить детей с традиционными для региона ремеслами, создавать условия для появления собственного опыта детей; проводить специальные игры и занятия, направленные на обогащение словарного запаса на основе фольклора родного народа; петь вместе с детьми народные песни, играть в народные игры.
<i>Планируемые результаты воспитания</i>
знает и любит свою малую родину, понимает, что он живет в России, и имеет представление о мире; проявляет ценностное отношение к прошлому и будущему – своему, своей семье, своей страны. По отношению к прошлому проявляет патриотизм наследника («я горжусь»). По отношению к будущему проявляет патриотизм защитника, хозяина, творца, семьянина («я стремлюсь»); стремится подражать героям, исполнять долг, следовать моральным идеям и правилам; узнаёт флаг, герб, гимн России, символику своего региона и города, уважительно к ним относится, знает и понимает разнообразные знаки и атрибуты в городской среде, на дороге, в транспорте, на природе и др.
Направление воспитания: духовно-нравственное
<i>Формирование представлений (воспитывающая среда ДОО)</i>

- организовывать пространства для воспитания отношения к знанию как ценности, понимания значения образования для человека, общества, страны;

- организовывать мероприятия, способствующие приобщению к отечественным традициям и праздникам, к истории и достижениям родной страны, к культурному наследию народов России;

- создавать выставки, уголки в центрах развития, развлечения и досуги, игровые программы по знакомству с народной культурой народов России для воспитания уважения к людям – представителям разных народов России, независимо от их этнической принадлежности;

создавать уголки патриотического воспитания для формирования уважительного отношения к государственным символам страны (флагу, гербу, гимну);

создание безопасной игровой среды в детском саду и дома для приобретения первого опыта по сохранению жизни и здоровья

Формирование отношения (детско-родительская, детско-взрослая, профессионально-родительская общности, детское сообщество)

Детско-родительская общность:

поддерживать и направлять духовно – нравственное развитие и активность ребенка.

Детско-взрослая общность:

организовывать встречи с семьями разных национальностей, посещающими ДОУ, в результате которых у детей

возникает уважение к людям – представителям разных народов России, независимо от их этнической принадлежности, появляется познавательный интерес.

<p><i>Детская общность:</i> создавать условия для демонстрации детьми среди сверстников проявления добра и милосердия в акциях «Добросердце», «Старость в радость», «Мы рядом».</p> <p><i>Профессионально-родительская общность:</i> привлекать родителей к реализации совместных семейных проектов, к проектированию и участию в событиях, познавательных квестах, семейных акциях</p>
<p><i>Формирование опыта действия (виды детских деятельности и культурные практики в ДОО)</i></p> <p>читать и обсуждать с детьми литературные произведения о добре и зле, семье, дружбе, взаимопомощи сотрудничестве и др.;</p> <p>организовывать дидактические игры, направленные на освоение знаний о государственных символах страны (флаге, гербе, гимне);</p> <p>создавать совместно с детьми творческие продукты детской деятельности; организовывать совместно с детьми праздники и события, посвященные народной культуре народов России;</p> <p>приобретение опыта по сохранению жизни и здоровья: проекты «Безопасность в рисунках», «Безопасный детский сад», «Безопасный дом»; акция «Безопасность 0+», «Полезное питание»</p>
<p><i>Планируемые результаты воспитания</i></p> <p>различает основные проявления добра и зла;</p> <p>принимает и уважает традиционные ценности, ценности семьи и общества;</p> <p>правдивый, искренний, способный к сочувствию и заботе, к нравственному поступку;</p> <p>способный не оставаться равнодушным к чужому горю, проявлять заботу;</p> <p>самостоятельно различающий основные отрицательные и положительные человеческие качества;</p> <p>обращается к помощи взрослого в ситуациях морального выбора</p>
<p>Направление воспитания: социальное</p>
<p><i>Формирование представлений (воспитывающая среда ДОО)</i></p> <p>использовать пространства ДОО для формирования представлений о том, как правильно вести себя в отношениях с другими людьми;</p> <p>создавать игровые зоны по темам семьи, дружбы, взаимопомощи и пр.;</p> <p>организовывать сотрудничество детей в различных пространствах и ситуациях;</p> <p>обеспечивать свободный доступ детей к различным литературным изданиям, предоставление места для рассматривания и чтения детьми книг и изучения различных материалов по темам семьи, дружбы, взаимопомощи, сотрудничества;</p> <p>создавать условия для проявления детской инициативы по взаимодействию и сотрудничеству.</p>
<p><i>Формирование отношения (детско-родительская, детско-взрослая, профессионально-родительская общности, детское сообщество)</i></p> <p><i>Детско-родительская общность:</i> объяснять ребенку нормы и особенности поведения в семье;</p> <p><i>Детско-взрослая общность:</i> знакомить детей с правилами поведения в ДОО.</p> <p><i>Детская общность:</i> создавать условия для приобретения детьми социального опыта в различных формах жизнедеятельности.</p> <p><i>Профессионально-родительская общность:</i> привлекать родителей к реализации семейных проектов, к участию в мероприятиях.</p>
<p><i>Формирование опыта действия (виды детских деятельности и культурные практики в ДОО)</i></p> <p>читать и обсуждать с детьми литературные произведения о добре и зле, семье, дружбе, взаимопомощи, сотрудничестве и др.;</p> <p>организовывать дидактические игры, направленные на освоение полоролевого поведения, освоение культурных способов выражения эмоций;</p> <p>создавать совместно с детьми творческие продукты; организовывать совместно с детьми праздники и события.</p>
<p><i>Планируемые результаты воспитания</i></p>

различает основные проявления добра и зла,
принимает и уважает ценности семьи и общества;
способен к сочувствию и заботе, к нравственному поступку;
принимает и уважает различия между людьми;
освоил основы речевой культуры;
проявляет дружелюбие, доброжелательность;
умеет слушать и слышать собеседника;

- способен взаимодействовать со взрослыми и сверстниками на основе общих интересов и дел.
Направление воспитания: познавательное
<i>Формирование представлений (воспитывающая среда ДОО)</i>
создавать пространства РППС по различным тематическим областям, которые включают наглядный материал, видеоматериалы, различного типа конструкторы и наборы для экспериментирования, книги и детские энциклопедии пр.;
организовывать специальные зоны познавательной активности по разным направлениям.
<i>Формирование отношения (детско-родительская, детско-взрослая, профессионально-родительская общности, детское сообщество)</i>
<i>Детско-родительская общность:</i> поддерживать и направлять познавательную активность ребенка.
<i>Детско-взрослая общность:</i> организовывать встречи с интересными людьми, в результате которых у детей формируется познавательная мотивация и создаются условия для ее реализации.
<i>Детская общность:</i> создавать условия для демонстрации детьми результатов своей познавательной активности среди сверстников.
<i>Профессионально-родительская общность:</i> привлекать родителей к реализации совместных семейных проектов, к проектированию и участию в познавательных мероприятиях.
<i>Формирование опыта действия (виды детских деятельностей и культурные практики в ДОО)</i>
организовывать наблюдения, целевые прогулки, туристические походы, создавать экскурсии по экологической тропе, проводить элементарное экспериментирование для воспитания бережного и ответственного отношения к природе родного края, родной страны, приобретение первого опыта действий по сохранению природы
организовывать походы и экскурсии, просмотр доступных для восприятия ребенка познавательных фильмов, чтения и просмотр книг;
организовывать совместно с детьми конструкторскую, проектную продуктивную и исследовательскую деятельности;
организовывать совместно с родителями фестивали семейных проектов, исследований и творческих работ;
<i>Планируемые результаты воспитания</i>
проявляет любознательность, умеет наблюдать;
проявляет активность, самостоятельность, инициативу в познавательной, игровой, коммуникативной и продуктивной деятельности, в самообслуживании;
обладает первичной картиной мира на основе традиционных ценностей российского общества.
<i>Формирование опыта действия (виды детских деятельностей и культурные практики в ДОО)</i>
читать детям книги, вместе с детьми обсуждать прочитанное;
создавать условия для эмоционального сопереживания за положительных героев в ходе просмотра/чтения произведений, посвященных героям России, значимым событиям прошлого и настоящего;
организовывать коллективные творческие проекты, направленные на приобщение детей к общенациональным культурным традициям, к участию в праздниках (с привлечением семей воспитанников);
знакомить детей с традиционными для региона ремеслами, создавать условия для появления собственного опыта детей;
проводить специальные игры и занятия, направленные на обогащение словарного запаса на основе фольклора родного народа;
петь вместе с детьми народные песни, играть в народные игры.
<i>Планируемые результаты воспитания</i>

знает и любит свою малую родину, понимает, что он живет в России, и имеет представление о мире; проявляет ценностное отношение к прошлому и будущему – своему, своей семье, своей страны. По отношению к прошлому проявляет патриотизм наследника («я горжусь»). По отношению к будущему проявляет патриотизм защитника, хозяина, творца, семьянина («я стремлюсь»); стремится подражать героям, исполнять долг, следовать моральным идеям и правилам; узнаёт флаг, герб, гимн России, символику своего региона и города, уважительно к ним относится, знает и понимает разнообразные знаки и атрибуты в городской среде, на дороге, в транспорте, на природе и др.
Направление воспитания: физическое и оздоровительное
<i>Формирование представлений</i> (воспитывающая среда ДОО)

<p>организовывать РППС для формирования представлений о здоровом образе жизни, гигиене, безопасности, для приобщения детей к спорту; использовать пространства ДОО и прилегающей территории для двигательной активности, подвижных игр, закаливания, зарядки и пр.</p>
<p><i>Формирование отношения (детско-родительская, детско-взрослая, профессионально-родительская общности, детское сообщество)</i></p>
<p><u>Детско-взрослая общность:</u> формировать основные навыки гигиены, закаливания, здорового питания; организовывать совместное посещение детьми и родителями спортивных мероприятий. - обеспечивать достаточную двигательную активность детей.</p>
<p><u>Детская общность:</u> создавать условия для приобретения детьми опыта безопасного поведения, саморегуляции и помощи.</p>
<p><u>Профессионально-родительская общность:</u> организовывать систематическую просветительскую и консультативную работу («Школа родителей») по вопросам безопасного детства, здорового образа жизни и пр.</p>
<p><i>Формирование опыта действия (виды детских деятельности и культурные практики в ДОО):</i></p>
<p>организовывать подвижные, спортивные игры, в том числе традиционные народные и дворовые игры на территории ДОО; организовывать проекты по здоровому образу жизни, питанию, гигиене, безопасности жизнедеятельности; прививать оздоровительные традиции в ДОО, культурную практику зарядки и закаливания.</p>
<p><i>Планируемые результаты воспитания</i></p>
<p>владеет основными навыками личной гигиены; знает и соблюдает правила безопасного поведения в быту, социуме, природе; проявляет интерес к физической активности, занятиям спортом, закаливанию.</p>
<p>Направление воспитания: трудовое</p>
<p><i>Формирование представлений (воспитывающая среда ДОО):</i></p>
<p>организовывать РППС для формирования у детей разнообразных навыков продуктивных действий, для ознакомления детей с традициями, ремеслами, профессиями; использовать пространства ДОО и прилегающей территории, создавая условия для самостоятельного посильного труда детей; знакомить детей с лучшими образцами трудовой деятельности человека.</p>
<p><i>Формирование отношения (детско-родительская, детско-взрослая, профессионально-родительская общности, детское сообщество)</i></p>
<p><u>Детско-взрослая общность:</u> приучать детей убирать игрушки, помогать по хозяйству; рассказывать детям о трудовых традициях своей семьи, о различных профессиях. знакомить детей с правилами организации быта, приучать к выполнению существующих правил; показывать пример трудолюбия и ответственного отношения к порученному делу, формировать ответственное отношение к поручениям; развивать навыки самообслуживания у детей.</p>
<p><u>Детская общность:</u> поощрять самоорганизацию детского коллектива и оказание помощи младшим детям со стороны старших.</p>
<p><u>Профессионально-родительская общность:</u> привлекать родителей как носителей конкретных профессий для презентации особенностей своей профессии, своего труда, их ценности для людей.</p>
<p><i>Формирование опыта действия (виды детских деятельности и культурные практики в ДОО)</i></p>

в режимных моментах и в совместных видах деятельности воспитывать у детей бережливость (беречь игрушки, одежду, труд и старания родителей, воспитателя, сверстников);
организовывать дежурство по группе;
организовывать проекты в различных тематических направлениях;
организовывать различные виды игровой, продуктивной, познавательной деятельности, в которых формируются навыки, необходимые для трудовой деятельности и трудового усилия детей;
проводить беседы на тему уважительного отношения к труду.

<i>Планируемые результаты воспитания</i>
<p>понимает ценность труда в семье и в обществе; уважает людей труда, результаты их деятельности; проявляет трудолюбие при выполнении поручений и в самостоятельной деятельности.</p>
Направление воспитания: эстетическое
<i>Формирование представлений (воспитывающая среда ДОО)</i>
<p>создавать в ДОО и на прилегающей территории РППС, обеспечивающую формирование представлений о красоте, об опрятности, формирование эстетического вкуса; обеспечивать наличие в РППС материалов, которые знакомят детей с лучшими отечественными и мировыми образцами искусства; организовывать в ДОО и на прилегающей территории зоны, связанные с образцами культурного наследия; создавать в ДОО событийную и рукотворную среды (выставки творческих работ, декорирование помещений к праздникам и др.); обеспечивать свободный доступ детей и родителей к различным литературным изданиям и наглядным материалам по теме культуры общения и развития, этики и эстетики.</p>
<i>Формирование отношения (детско-родительская, детско-взрослая, профессионально-родительская общности, детское сообщество)</i>
<i>Детско-взрослая общность:</i>
<p>знакомить детей с художественными произведениями, обсуждать вопросы этического и эстетического характера. показывать пример культурного поведения.</p>
<i>Детская общность:</i>
создавать условия для понимания и усвоения детьми этических и эстетических норм.
<i>Профессионально-родительская общность:</i>
совместно проектировать и создавать эстетическую среду ДОО.
<i>Формирование опыта действия (виды детских деятельности и культурные практики в ДОО):</i>
<p>организовывать продуктивные виды деятельности (лепка, рисование, конструирование, и пр.); организовывать творческую деятельность в рамках дополнительного образования; организовывать совместные с родителями и детьми культурно-образовательные и творческие проекты, праздники и фестивали; создавать музейные уголки в ДОО; создавать возможности для творческого самовыражения детей: поддерживать инициативу, стремление к импровизации при самостоятельном воплощении ребенком художественных замыслов; вовлекать детей в разные виды художественно-эстетической деятельности.</p>
<i>Планируемые результаты воспитания</i>
<p>воспринимает и чувствует прекрасное в быту, природе, поступках, искусстве; стремится к отображению прекрасного в продуктивных видах деятельности; обладает зачатками художественно-эстетического вкуса.</p>

4. Задачи воспитания в образовательных областях (ФОП ДО п.29-33)

Описание интеграции направлений воспитания с содержанием образовательных областей

Дошкольное образование – процесс непрерывный (ежесекундный) и реализуемый во всех режимных моментах (повседневная бытовая деятельность, игры, занятия, прогулки и т.д.). В соответствии со спецификой работы ДОО, воспитанники пребывают в учреждении на протяжении 12 часов. Именно поэтому

воспитательный процесс должен осуществляться постоянно, выполняя поставленные задачи рабочей программы воспитания .

Процесс воспитания – это процесс формирования морального сознания, нравственных чувств и привычек, нравственного поведения с первых лет жизни ребенка.

Дошкольный возраст – это период начального становления личности. К семи годам уже четко прослеживается направленность личности ребенка, как показатель уровня его нравственного развития. Следует помнить, что воспитание – это процесс двусторонний. С одной стороны, он предполагает активное педагогическое воздействие на детей со стороны взрослых, с другой – активность детей, которая проявляется в их поступках, чувствах и отношениях. Поэтому, реализуя определенное содержание, используя различные методы нравственного воздействия, педагог должен внимательно анализировать результаты проделанной работы, достижения своих воспитанников.

Ядро нравственности составляют нормы и правила поведения. Любовь к Родине, добросовестный труд – это неотъемлемые элементы сознания, чувств, поведения и взаимоотношений.

Реализация цели и задач данной Программы осуществляется в рамках нескольких направлений воспитательной работы ДОУ, формирование которых в совокупности обеспечит полноценное и гармоничное развитие личности детей *от 2 до 8 лет*.

Задачи Программы:

- Формирование личности ребенка, нравственное воспитание, развитие общения.
- Формирование уважительного отношения к истории своей страны и любви к Родине.
- Формирование уважительного отношения и чувства принадлежности к своей семье и обществу.
- Формирование позитивных установок к труду и творчеству.
- Формирование основ экологического сознания.
- Формирование основ безопасности.

В каждом из перечисленных направлений воспитания существуют свои подразделы, которые тесно взаимосвязаны между собой и обеспечивают интеграцию воспитательной деятельности во все образовательные области и во все виды детской деятельности в образовательном процессе, согласно ООП ДО детский сад п.Первокоммунарский.

Содержание Программы воспитания реализуется в ходе освоения детьми дошкольного возраста всех образовательных областей, обозначенных во ФГОС ДО, одной из задач которого является объединение воспитания и обучения в целостный образовательный процесс на основе духовно-нравственных и социокультурных ценностей, принятых в обществе правил и норм поведения в интересах человека, семьи, общества:

Образовательная область *«Социально-коммуникативное развитие»* соотносится с патриотическим, духовно-нравственным, социальным и трудовым направлениями воспитания;

Образовательная область *«Познавательное развитие»* соотносится с познавательным и патриотическим направлениями воспитания;

Образовательная область *«Речевое развитие»* соотносится с социальным и эстетическим направлениями воспитания;

Образовательная область *«Художественно-эстетическое развитие»* соотносится с эстетическим направлением воспитания;

Образовательная область *«Физическое развитие»* соотносится с физическим и оздоровительным направлениями воспитания.

Патриотическое направление воспитания

соотносится

Образовательная область «Познавательное развитие»

Образовательная область «Социально-коммуникативное развитие»

Ценности: Родина и природа.

Воспитание в ребенке нравственных качеств, чувства любви, интереса к своей стране – России, своему краю, малой родине, своему народу и народу России в целом (гражданский патриотизм), ответственности, трудолюбия; ощущения принадлежности к своему народу.

Воспитательная работа в данном направлении связана со структурой самого понятия «патриотизм» и определяется через следующие взаимосвязанные компоненты:

когнитивно-смысловой, связанный со знаниями об истории России, своего края, духовных и культурных традиций и достижений многонационального народа России;

- эмоционально-ценностный, характеризующийся любовью к Родине – России, уважением к своему народу, народу России в целом;

- регуляторно-волевой, обеспечивающий укоренение знаний в духовных и культурных традициях своего народа, деятельность на основе понимания ответственности за настоящее и будущее своего народа, России.

Задачи патриотического воспитания:

формирование любви к родному краю, родной природе, родному языку, культурному наследию своего народа;

воспитание любви, уважения к своим национальным особенностям и чувств собственного достоинства как представителя своего народа;

воспитание уважительного отношения к гражданам России в целом, своим соотечественникам и согражданам, представителям всех народов России, к ровесникам, родителям, соседям, старшим, другим людям вне зависимости от их этнической принадлежности;

воспитание любви к родной природе, природе своего края, России, понимания единства природы и людей и бережного ответственного отношения к природе.

При реализации указанных задач воспитатель ДОО акцентирует внимание на нескольких основных направлениях воспитательной работы:

ознакомлении детей с историей, героями, культурой, традициями России и своего народа;

организации коллективных творческих проектов, направленных на приобщение детей к российским общенациональным традициям;

формировании правильного и безопасного поведения в природе, осознанного отношения к растениям, животным, к последствиям хозяйственной деятельности человека

Духовно-нравственное направление воспитания

соотносится

Образовательная область "Социально-коммуникативное развитие"

Ценности: жизнь, милосердие, добро.

Задачи духовно-нравственного направления воспитания:

воспитание уважения к своей семье, своему населенному пункту, родному краю, своей стране;

воспитание уважительного отношения к другим людям –детям и взрослым (родителям, (законным представителям), педагогам, соседям и другим), внезависимости от их этнической и национальной принадлежности;

воспитание ценностного отношения к культурному наследию своего народа, к нравственным и культурным традициям России;

содействие становлению целостной картины мира, основанной на представлениях о добре и зле, красоте и уродстве, правде и лжи;

воспитание социальных чувств и навыков: способности к сопереживанию, общительности, дружелюбию, сотрудничеству, умению соблюдать правила, активной личностной позиции;
создание условий для возникновения у ребёнка нравственного, социально значимого поступка, приобретения ребёнком опыта милосердия и заботы;
поддержка трудового усилия, привычки к доступному дошкольнику напряжению физических, умственных и нравственных сил для решения трудовой задачи;
формирование способности бережно и уважительно относиться к результатам своего труда и труда других людей.

При реализации указанных задач воспитатель ДОО акцентирует внимание на нескольких основных направлениях воспитательной работы

учить детей уважительно относиться к окружающим людям, считаться с их делами, интересами, удобствами;
воспитывать культуру общения ребенка, выражающуюся в общительности, этикет вежливости, предупредительности, сдержанности, умении вести себя в общественных местах;
воспитывать культуру речи: называть взрослых на «вы» и по имени и отчеству; не перебивать говорящих и выслушивать других; говорить четко, разборчиво, владеть голосом;
воспитывать культуру деятельности, что подразумевает умение обращаться с игрушками, книгами, личными вещами, имуществом ДОО;
формировать умение подготовиться к предстоящей деятельности, четко и последовательно выполнять, и заканчивать ее;
формировать умение приводить в порядок рабочее место, аккуратно убрать все за собой;
формировать умение приводить в порядок свою одежду.

Социальное направление воспитания

соотносится

Образовательная область "Речевое развитие"

Образовательная область "Социально-коммуникативное развитие"

Ценности: Семья, дружба, человек и сотрудничество.

Формирование ценностного отношения детей к семье, другому человеку, развитие дружелюбия, создания условий для реализации в обществе.

Задачи социального направления воспитания:

формирование у ребенка представлений о добре и зле, позитивного образа семьи с детьми, ознакомление с распределением ролей в семье, образами дружбы в фольклоре и детской литературе, примерами сотрудничества и взаимопомощи людей в различных видах деятельности (на материале истории России, ее героев), милосердия и заботы. Анализ поступков самих детей в группе в различных ситуациях;
формирование навыков, необходимых для полноценного существования в обществе: эмпатии (сопереживания), коммуникабельности, заботы, ответственности, сотрудничества, умения договариваться, умения соблюдать правила;
развитие способности поставить себя на место другого как проявление личностной зрелости и преодоление детского эгоизма.

При реализации указанных задач воспитатель акцентирует внимание на нескольких основных направлениях воспитательной работы:

организовывать сюжетно-ролевые игры (в семью, в команду и т. п.), игры с правилами, традиционные народные игры и пр.;

воспитывать у детей навыки поведения в обществе;

учить детей сотрудничать, организуя групповые формы в продуктивных видах деятельности;

учить детей анализировать поступки и чувства – свои и других людей;

организовывать коллективные проекты заботы и помощи.

Познавательное направление воспитания

соотносится

Образовательная область "Познавательное развитие"

Ценности: познание.

Формирование ценности познания, целостной картины мира, в которой интегрировано ценностное, эмоционально окрашенное отношение к миру, людям, природе, деятельности человека.

Задачи познавательного направления воспитания:

развитие любознательности, формирование опыта познавательной инициативы;

формирование ценностного отношения к взрослому как источнику знаний;

приобщение ребенка к культурным способам познания (книги, интернет -источники, дискуссии и др.).

При реализации указанных задач воспитатель ДОО должен сосредоточить свое внимание на нескольких основных направлениях воспитательной работы

Направления деятельности воспитателя

совместная деятельность воспитателя с детьми на основе наблюдения, сравнения, проведения опытов (экспериментирования), организации походов и экскурсий, просмотра доступных для восприятия ребенка познавательных фильмов, чтения и просмотра книг;

организация конструкторской и продуктивной творческой деятельности, проектной и исследовательской деятельности детей совместно со взрослыми;

организация насыщенной и структурированной образовательной среды, включающей иллюстрации, видеоматериалы, ориентированные на детскую аудиторию; различного типа конструкторы и наборы для экспериментирования.

Физическое и оздоровительное направление воспитания

соотносится

Образовательная область "Физическое развитие" Ценности: жизнь и здоровье.

Формирование навыков здорового образа жизни, где безопасность жизнедеятельности лежит в основе всего.

Физическое развитие и освоение ребенком своего тела происходит в виде любой двигательной активности:

выполнение бытовых обязанностей, игр, ритмики и танцев, творческой деятельности, спорта, прогулок.

Задачи по формированию здорового образа жизни:

обеспечение построения образовательного процесса физического воспитания детей (совместной и самостоятельной деятельности) на основе здоровьесберегающих и здоровьесоблюдающих технологий, и обеспечение условий для гармоничного физического и эстетического развития ребенка;

закаливание, повышение сопротивляемости к воздействию условий внешней среды;

укрепление опорно-двигательного аппарата; развитие двигательных способностей, обучение двигательным навыкам и умениям;

формирование элементарных представлений в области физической культуры, здоровья и безопасного образа жизни;

организация сна, здорового питания, выстраивание правильного режима дня;

воспитание экологической культуры, обучение безопасности жизнедеятельности. Направления деятельности воспитателя:

организация подвижных, спортивных игр, в том числе традиционных народных игр, дворовых игр на территории детского сада;

создание детско-взрослых проектов по здоровому образу жизни;

введение оздоровительных традиций в ДОО.

Формирование у дошкольников культурно-гигиенических навыков является важной частью воспитания культуры здоровья. Воспитатель должен формировать у дошкольников понимание того, что чистота лица и тела, опрятность одежды отвечают не только гигиене и здоровью человека, но и социальным ожиданиям окружающих людей.

Особенность культурно-гигиенических навыков заключается в том, что они должны формироваться на протяжении всего пребывания ребенка в ДОО.

В формировании культурно-гигиенических навыков режим дня играет одну из ключевых ролей. Привыкая выполнять серию гигиенических процедур с определенной периодичностью, ребенок вводит их в свое бытовое пространство, и постепенно они становятся для него привычкой.

Таблица 28

<i>При реализации указанных задач воспитатель ДОО акцентирует внимание на нескольких основных направлениях воспитательной работы</i>
<i>Формируя у детей культурно-гигиенические навыки, воспитатель ДОО должен сосредоточить свое внимание на нескольких основных направлениях воспитательной работы</i>
<p>формировать у ребенка навыки поведения во время приема пищи;</p> <p>формировать у ребенка представления о ценности здоровья, красоте и чистоте тела;</p> <p>формировать у ребенка привычку следить за своим внешним видом;</p> <p>включать информацию о гигиене в повседневную жизнь ребенка, в игру.</p>

Трудовое направление воспитания

СООТНОСИТСЯ

Образовательная область "Социально-коммуникативное развитие"

Ценности: труд.

Формирование ценностного отношения детей к труду, трудолюбия, а также вприобщении ребенка к труду. Можно выделить основные задачи трудового воспитания.

Каждый ребенок обязательно должен принимать участие в труде, и те несложные обязанности, которые он выполняет в детском саду и в семье, должны стать повседневными. Только при этом условии труд оказывает на детей

определенное воспитательное воздействие и подготавливает их к осознанию его нравственной стороны.

Основные задачи трудового воспитания:

Ознакомление с доступными детям видами труда взрослых и воспитание положительного отношения к их труду, познание явлений и свойств, связанных

преобразованием материалов и природной среды, которое является следствием трудовой деятельности взрослых и труда самих детей.

Формирование навыков, необходимых для трудовой деятельности детей, воспитание навыков организации своей работы, формирование элементарных навыков планирования.

Формирование трудового усилия (привычки к доступному дошкольнику напряжению физических, умственных и нравственных сил для решения трудовой задачи).

При реализации указанных задач воспитатель ДОО акцентирует внимание на нескольких основных направлениях воспитательной работы

показать детям необходимость постоянного труда в повседневной жизни, использовать его возможности для нравственного воспитания дошкольников;

воспитывать у ребенка бережливость (беречь игрушки, одежду, труд и старания родителей, воспитателя, сверстников), так как данная черта непременно сопряжена с трудолюбием;

предоставлять детям самостоятельность в выполнении работы, чтобы они почувствовали ответственность за свои действия;

собственным примером трудолюбия и занятости создавать у детей соответствующее настроение, формировать стремление к полезной деятельности;

связывать развитие трудолюбия с формированием общественных мотивов труда, желанием приносить пользу людям.

Эстетическое направление воспитания

соотносится

Образовательная область "Художественно-эстетическое развитие"

Образовательная область "Речевое развитие"

Ценности: культура, красота.

Формирование у детей уважение к человеку, к законам человеческого общества. Формирование у детей ценностного отношения к красоте

Конкретные представления о культуре поведения усваиваются ребенком вместе с опытом поведения, с накоплением нравственных представлений.

Основные задачи этико-эстетического воспитания:

формирование культуры общения, поведения, этических представлений;

воспитание представлений о значении опрятности и красоты внешней, ее влиянии на внутренний мир человека;

развитие предпосылок ценностно-смыслового восприятия и понимания произведений искусства, явлений жизни, отношений между людьми;

воспитание любви к прекрасному, уважения к традициям и культуре родной страны и других народов;

развитие творческого отношения к миру, природе, быту и к окружающей ребенка действительности;

формирование у детей эстетического вкуса, стремления окружать себя прекрасным, создавать его.

При реализации указанных задач воспитатель ДОО должен сосредоточить свое внимание на нескольких основных направлениях *воспитательной работы*:

учить детей уважительно относиться к окружающим людям, считаться с их делами, интересами, удобствами; воспитывать культуру общения ребенка, выражающуюся в общительности, этикет вежливости, предупредительности, сдержанности, умении вести себя в общественных местах;

воспитывать культуру речи: называть взрослых на «вы» и по имени и отчеству; не перебивать говорящих и выслушивать других; говорить четко, разборчиво, владеть голосом;

воспитывать культуру деятельности, что подразумевает умение обращаться с игрушками, книгами, личными вещами, имуществом ДОО;

формировать умение подготовиться к предстоящей деятельности, четко и последовательно выполнять, и заканчивать ее;

формировать умение приводить в порядок рабочее место, аккуратно убрать все за собой;

формировать умение приводить в порядок свою одежду.

Цель эстетического воспитания – становление у ребенка ценностного отношения к красоте. Эстетическое воспитание через обогащение чувственного опыта и развитие эмоциональной сферы личности влияет на становление нравственной и духовной составляющей внутреннего мира ребенка.

При реализации указанных задач воспитатель ДОО должен сосредоточить свое внимание на нескольких основных направлениях воспитательной работы

Направления деятельности воспитателя по эстетическому воспитанию

выстраивание взаимосвязи художественно-творческой деятельности самих детей с воспитательной работой через развитие восприятия, образных представлений, воображения и творчества;

уважительное отношение к результатам творчества детей, широкое включение их произведений в жизнь ДОО;

организацию выставок, концертов, создание эстетической развивающей среды и др.;

формирование чувства прекрасного на основе восприятия художественного слова на русском родном языке;

реализация вариативности содержания, форм и методов работы с детьми по разным направлениям эстетического воспитания.

5. Формы совместной деятельности в образовательной организации.

5.1. Работа с родителями (законными представителями).

Работа с родителями (законными представителями) детей дошкольного возраста строится на принципах ценностного единства и сотрудничества всех субъектов социокультурного окружения ДОО.

В целях реализации социокультурного потенциала региона для построения социальной ситуации развития ребенка работа с родителями (законными представителями) детей дошкольного возраста строится на принципах ценностного единства и сотрудничества всех субъектов социокультурного окружения ОО.

Единство ценностей и готовность к сотрудничеству всех участников образовательных отношений составляет основу уклада ОО, в котором строится воспитательная работа.

Важнейшим условием обеспечения целостного развития личности ребенка является развитие конструктивного взаимодействия с семьей.

Ведущая цель взаимодействия с родителями (законными представителями):

- создание необходимых условий для формирования ответственных взаимоотношений с семьями воспитанников и развития компетентности родителей (способности разрешать разные типы социально-

педагогических ситуаций, связанных с воспитанием ребенка); обеспечение права родителей на уважение и понимание, на участие в жизни детского сада.

Родители и воспитатели преодолевают субординацию, монологизм в отношениях друг с другом, отказываются от привычки критиковать друг друга, учатся видеть друг в друге не средство решения своих проблем, а полноправных партнеров, сотрудников.

Работа строится по 3 направлениям:

<i>Направления работы</i>	<i>Содержание работы</i>
<i>Информирование родителей о ходе образовательного процесса</i>	Дни открытых дверей; индивидуальные и групповые консультации; родительские собрания; оформление информационных стендов; организация выставок детского творчества; -приглашение родителей на детские концерты и праздники; создание памяток, интернет-журналов, переписка по электронной почте.
<i>Образование родителей:</i>	- «Школы для родителей» (лекции, семинары, семинары-практикумы), проведение мастер-классов, тренингов, создание библиотеки (медиатеки)
<i>Совместная деятельность:</i>	<i>Привлечение родителей к организации:</i> вечеров музыки и поэзии; творческих гостинных; конкурсов; концертов; маршрутов выходного дня (в театр, музей, библиотеку и пр.); семейных объединений (клуб, студия, секция); семейных праздников, прогулок, экскурсий; семейного театра; к участию в детской исследовательской и проектной деятельности.

Работа с родителями (законными представителями) воспитанников осуществляется для более эффективного достижения цели воспитания, которое обеспечивается согласованием позиций семьи и группы в данном вопросе. Определяющей целью разнообразной совместной деятельности в триаде «педагог-родители-дети» является удовлетворение не только базисных стремлений и потребностей ребенка, но и стремлений и потребностей родителей и педагогов. Совместная деятельность воспитывающих взрослых организована в разнообразных традиционных и инновационных формах.

Работа с родителями (законными представителями) осуществляется в рамках следующих видов и форм деятельности:

<p>На уровне ДОО</p>	<p>Родительский комитет группы, участвующий в управлении образовательной организацией и решении вопросов воспитания и социализации их обучающихся.</p> <p>Родительские гостиные, на которых обсуждаются вопросы возрастных особенностей детей, формы и способы доверительного взаимодействия родителей с детьми, проводятся мастер-классы, круглые столы с приглашением специалистов.</p> <p>Дни открытых дверей, во время которых родители могут посещать режимные моменты, образовательную деятельность, общесадиковые мероприятия для получения представления о ходе образовательного и воспитательного процесса в ДОО.</p> <p>Общесадиковые родительские собрания, происходящие в режиме обсуждения важных вопросов воспитания детей.</p> <p>Родительские форумы на сайте ОО https://gerasimovka.ru/wordpress/forums/forum/форум-учительская-он-лайн/ , на которых обсуждаются интересные родителей вопросы, а также осуществляются виртуальные консультации психологов и педагогических работников, руководителя ДОО.</p> <p>Участие родителей в мероприятиях: праздниках, экологических акциях,</p>
----------------------	--

	творческих мастерских, проектах, физкультурно-спортивных мероприятиях, участие в совместных экскурсиях, пешеходных прогулках. Подготовка и участие в конкурсах на уровне ДООУ, муниципалитета, округа, подготовка проектов по оформлению помещений ДООУ к праздникам, оформлению территории ДООУ к летне-оздоровительному сезону и зимним играм.
На индивидуальном уровне	Работа специалистов по запросу родителей для решения острых конфликтных ситуаций. Участие родителей в педагогических консилиумах, собираемых в случае возникновения острых проблем, связанных с воспитанием конкретного ребенка, а также конфликтными ситуациями между семьями. Помощь со стороны родителей в подготовке и проведении мероприятий воспитательной направленности. Индивидуальное консультирование с целью координации воспитательных усилий педагогических работников и родителей. Регулярное информирование родителей об успехах и проблемах их ребенка, о состоянии здоровья, о жизни группы в целом. Привлечение членов семей обучающихся к организации и проведению творческих дел группы. Организация внутри группы семейных праздников, конкурсов, соревнований, направленных на сплочение семьи и ДООУ

5.2. События образовательной организации.

Событие – это форма совместной деятельности ребенка и взрослого, в которой активность взрослого приводит к приобретению ребенком собственного опыта переживания той или иной ценности. Для того чтобы стать значимой, каждая ценность воспитания должна быть понята, раскрыта и принята ребенком совместно с другими людьми в значимой для него общности.

Воспитательное событие в учреждении – это спроектированная взрослым образовательная ситуация. В каждом воспитательном событии педагог продумывает смысл реальных и возможных действий детей и смысл своих действий в контексте задач воспитания.

События может быть не только организованное мероприятие, но и спонтанно возникшая ситуация, и любой режимный момент, традиции утренней встречи детей, индивидуальная беседа, общие дела, совместно реализуемые проекты и прочее.

События, спонтанно возникшие ситуации, режимные моменты, беседы, общие дела

<i>события</i>	<i>формы, приёмы работы с детьми</i>
<i>режимные моменты</i>	
Конфликтная ситуация между детьми	беседа «Кто виноват, давайте разберемся»
Ребенок не хочет делиться игрушкой	сюжетно-ролевая игра «Магазин игрушек»
Разбросанные игрушки	чтение воспитательной сказки «Сказка про Зайку, от которого сбежали игрушки»
Конфликтная ситуация «Обзывание» проявление словесной агрессии среди детей	Разговорные минутки «Давайте говорить друг другу комплименты» (можно использовать аудиозапись первого куплета песни Б. Окуджавы); метод сказкотерапии «Крокодильчик»; коммуникативная игра «Скажи мишке добрые слова»

Конфликтная ситуация между детьми «Ссоры и драка»	Разговорные минутки «Как избежать конфликтов?»; Обсуждение стихотворения «С чего начинается ссора?»; дидактическая игра «Наши поступки», метод арт – терапии «Совместное рисование»; метод сказкотерапии «Маленький медвежонок»
Конфликтная ситуация между детьми «Жадность»	«Здравствуй друг» (коммуникативная игра); Обсуждение рассказа «Сказка про жадность»; дидактическая игра «Этикет»; просмотр и обсуждение мультфильма «Жила – была Царевна - Жадина»
Тревога ребёнка	Просмотр и обсуждение мультфильма «Про бегемота, который боялся прививок»; игра на развитие эмоционального интеллекта «Как ты себя чувствуешь?»; рисование на тему «Мое настроение»; песочная терапия; Коммуникативная игра с мячом «Собираем добрые слова»; упражнение «Закончи предложение»
<i>традиции утренней встречи детей</i>	
Утро радостных встреч	- Приветствие детей друг друга, пожелания, обсуждение планов, деятельности на день
Традиции-ритуалы группы	- Утро улыбок, утро обнимашек, утро подарков просто так, утро неблиц, перевертышей, утро встречи с музыкой и др.
<i>индивидуальные беседы</i>	
Ребенка не берут в игру дети	-Беседа «Ступеньки дружбы, с чего начинается дружба»
«Почему нужно уметь уступать» Цель: учить детей избегать ссор, уступать и договариваться друг с другом. Развивать способность оценивать своё отношение к позитивным и негативным поступкам	«Правдивость» Цель: Формировать представления о нравственном понятии «уступать, прощать», учить давать моральную оценку поступка героя, помочь понять, что уступить, прощать украшает человека - беседа «Просим прощения»

Ребенок обманывает	Цель: Формировать представления о нравственном понятии «правдивость», учить давать моральную оценку поступка героя, помочь понять, что ложь не украшает человек - беседа «Правдивость»
Ребенок устраивает истерики	- буклет «Как бороться с детской истерикой»
Ребенок за все переживает	- Консультация «Тревожные дети»
<i>совместные реализуемые проекты</i>	
Агрессивные дети	Проект «Мир эмоций детей»
Обидчивый ребенок	«Как управлять своими эмоциями»
Чем занять ребенка в выходные	Проект «Спорт - это путь к здоровью»
Закаливание детей	«Школа здоровья»

События Детского сада п. Первокоммунарский ГБОУ СОШ с.Герасимовка

Период	Возраст	Государственные и народные праздники, памятные даты	Событие
Сентябрь	2 – 3 года		Приход детей в детский сад; Игровая ситуация «Это я!» (анатомия для малышек в стихах)
	3 – 4 года		Приход детей в детский сад; Игровая ситуация «Это я!» (анатомия для малышек в стихах)
	4 – 5 лет		Новоселье в новой группе; Проблемная ситуация «Что означает мое имя»
	5 – 6 лет	День окончания Второй мировой войны – 3 сентября; День воспитателя и всех дошкольных работников – 27 сентября	Новоселье в новой группе; 27 сентября Всемирный день Туризма Викторина «Твое здоровье»
	6 – 7 лет	День знаний - 1 сентября; День окончания Второй мировой войны – 3 сентября; Международный день распространения грамотности – 8 сентября; День воспитателя и всех дошкольных работников – 27 сентября	27 сентября Всемирный день Туризма Викторина «Твое здоровье»
Октябрь	2-3 года	Международный день пожилых людей – 1 октября; День защиты животных – 4 октября; День отца в России – Третье воскресенье октября	Целевая прогулка в уголок леса; Подготовка к выставке «Осень -припасиха»
	3-4 года	Международный день пожилых людей – 1 октября; День защиты животных – 4 октября; День отца в России – Третье воскресенье октября	Целевая прогулка в уголок леса; Подготовка к выставке «Осень -припасиха»
	4-5 лет	Международный день пожилых людей – 1 октября; Международный день музыки – 1 октября; День защиты животных – 4 октября; День отца в России – Третье воскресенье октября	Пешая прогулка по территории д/с; Подготовка к выставке «Осень -припасиха»
	5-6 лет	Международный день пожилых людей – 1 октября; Международный день музыки – 1 октября; День защиты животных – 4 октября; День отца в России – Третье воскресенье октября	Экскурсия в осенний парк; Проект «Знаюки природы»
	6-7 лет	Международный день пожилых людей – 1 октября; Международный день музыки – 1 октября; День защиты животных – 4 октября; День учителя – 5 октября; День отца в России – Третье воскресенье октября	Экскурсия в осенний парк; Проект «Знаюки природы»

Ноябрь	2-3 года	День матери в России – последнее воскресенье ноября	Выставка экспонатов детского коллекционирования «Транспорт» День матери (посл. воскр. ноября) Создание постройки «Мой дом» из напольного строителя
	3-4 года	День матери в России – последнее воскресенье ноября	Выставка экспонатов детского коллекционирования «Транспорт» День матери (посл. воскр. ноября) Создание постройки «Мой дом» из напольного строителя
	4-5 лет	День народного единства – 4 ноября; День матери в России – последнее воскресенье ноября	Выставка экспонатов детского коллекционирования «Транспорт» День матери (посл. воскр. ноября) Конструирование из строителя «Мой детский сад», «Мой город»
	5-6 лет	День народного единства – 4 ноября; День матери в России – последнее воскресенье ноября	Всемирный день приветствий – 21 ноября
	6-7 лет	День народного единства – 4 ноября; День памяти погибших при исполнении служебных обязанностей сотрудников органов внутренних дел России – 8 ноября; День матери в России – последнее воскресенье ноября; День Государственного герба Российской Федерации – 30 ноября	Всемирный день приветствий – 21 ноября
Декабрь	2-3 года	Международный день художника – 8 декабря; Новый год – 31 декабря	Внесение и рассматривание игрушек-забав 15 декабря – Международный день чая
	3-4 года	Международный день художника – 8 декабря; Новый год – 31 декабря	Внесение и рассматривание игрушек-забав 15 декабря – Международный день чая
	4-5 лет	День добровольца (волонтера) в России – 5 декабря; Международный день художника – 8 декабря; Новый год – 31 декабря	Сюжетно - ролевая игра «Народные умельцы» 15 декабря – Международный день чая
	5-6 лет	День неизвестного солдата – 3 декабря; Международный день инвалидов – 3 декабря; День добровольца (волонтера) в России – 5 декабря; Международный день художника – 8 декабря; День героев Отечества – 9 декабря; День Конституции Российской Федерации – 12 декабря; Новый год – 31 декабря	Сюжетно - ролевая игра «Народные умельцы» 15 декабря – Международный день чая
	6-7 лет	День неизвестного солдата – 3 декабря; Международный день инвалидов – 3 декабря; День добровольца (волонтера) в России – 5 декабря; Международный день художника – 8 декабря; День героев Отечества – 9 декабря; День Конституции Российской Федерации – 12 декабря; Новый год – 31 декабря	Сюжетно - ролевая игра «Народные умельцы» 15 декабря – Международный день чая Поиск в интернет-ресурсах материалов о народных традициях
Январь	2 – 3 года		Забавы со снеговиком, снежками, санками Всемирный день «спасибо», 11 января Совместное с взрослыми изготовление кормушек Подкормка птиц
	3 – 4 года		Забавы со снеговиком, снежками, санками Всемирный день «спасибо», 11 января Совместное с взрослыми изготовление кормушек Подкормка птиц
	4 – 5 лет		Подготовка к зимней Олимпиаде Всемирный день «спасибо», 11 января Совместное с взрослыми изготовление кормушек Подкормка птиц
	5 – 6 лет	День снятия блокады Ленинграда – 27 января	Что значит «старый» новый год? (13 – 14 января) Всемирный день «спасибо», 11 января Подготовка к зимней Олимпиаде Однодневный проект «Русские валенки» Изготовление кормушек, подкормка птиц
	6 – 7 лет	День снятия блокады Ленинграда – 27 января; День памяти жертв Холокоста – 27 января; Новый год – 31 декабря	Что значит «старый» новый год? (13 – 14 января) Всемирный день «спасибо», 11 января Подготовка к зимней Олимпиаде

			Однодневный проект «Русские валенки»
Февраль	2 – 3 года	День Российской науки – 8 февраля;	Игра – путешествие «Моя семья»
	3 – 4 года	День Российской науки – 8 февраля; День защитника Отечества – 23 февраля	Подготовка к празднику «День защитника Отечества»
	4 – 5 лет	День Российской науки – 8 февраля; Международный день родного языка – 21 февраля; День защитника Отечества – 23 февраля	Подготовка к празднику «День защитника Отечества»
	5 – 6 лет	День Российской науки – 8 февраля; Международный день родного языка – 21 февраля; День защитника Отечества – 23 февраля	Подготовка к празднику «День защитника Отечества»
	6 – 7 лет	День разгрома советскими войсками немецко-фашистских войск в Сталинградской битве – 2 февраля; День Российской науки – 8 февраля; День памяти о россиянах, исполнявших служебный долг за пределами Отечества – 15 февраля; Международный день родного языка – 21 февраля; День защитника Отечества – 23 февраля	Подготовка к празднику «День защитника Отечества»
Март	2 – 3 года	Международный женский день – 8 марта; Всемирный день театра – 27 марта	Подготовка к 8 марта; Масленица Наблюдение за весенней капелью Появление листочков на веточках в группе
	3 – 4 года	Международный женский день – 8 марта; Всемирный день театра – 27 марта	Подготовка к 8 марта; Масленица Наблюдение за весенней капелью Появление листочков на веточках в группе
	4 – 5 лет	Международный женский день – 8 марта; Всемирный день театра – 27 марта	Подготовка к 8 марта; Масленица 22 марта – Всемирный день водных ресурсов Наблюдение за весенней капелью Появление листочков на веточках в группе
	5 – 6 лет	Международный женский день – 8 марта; Всемирный день театра – 27 марта	Подготовка к 8 марта; Масленица 22 марта – Всемирный день водных ресурсов Наблюдение за весенней капелью Появление листочков на веточках в группе
	6 – 7 лет	Международный женский день – 8 марта; День воссоединения Крыма с Россией – 18 марта; Всемирный день театра – 27 марта	Подготовка к 8 марта; Масленица 22 марта – Всемирный день водных ресурсов
Апрель	2 – 3 года		1 апреля – Международный день птиц; День смеха Наблюдение за птицами, тематический «День Смеха» Внесение и рассматривание альбома с иллюстрациями к потешкам, сказкам
	3 – 4 года		1 апреля – Международный день птиц; День смеха Наблюдение за птицами, тематически «День Смеха» Внесение и рассматривание альбома с иллюстрациями к потешкам, сказкам
	4 – 5 лет	День Космонавтики – 12 апреля	1 апреля – Международный день птиц; День смеха Наблюдение за птицами, тематический «День Смеха» Внесение и рассматривание альбома с иллюстрациями Е. Чарушина Коллекция «Наши увлечения»
	5 – 6 лет	День Космонавтики – 12 апреля	1 апреля – Международный день птиц; День смеха Наблюдение за птицами, тематический «День Смеха» Экскурсия-игра «Добро пожаловать в библиотеку» Коллекция «Наши увлечения»
	6 – 7 лет	День Космонавтики – 12 апреля	1 апреля – Международный день птиц; День смеха Наблюдение за птицами, тематический «День Смеха» Экскурсия-игра «Добро пожаловать в библиотеку» 22 апреля – Международный день Земли Коллекция «Наши увлечения»
Май	2 – 3 года	День Победы – 9 мая	Создание игрового макета «Домашние животные» Игра – путешествие «Когда мои друзья со мной»
	3 – 4 года	День Победы – 9 мая	Создание игрового макета «Домашние животные» Игра – путешествие «Когда мои друзья со мной»
	4 – 5 лет	Праздник Весны и Труда – 1 мая;	Игра – поход «Когда мои друзья со мной»

		День Победы – 9 мая	
	5 – 6 лет	Праздник Весны и Труда – 1 мая; День Победы – 9 мая; День славянской письменности и культуры – 24 мая	Игра – поход «Когда мои друзья со мной»
	6 – 7 лет	Праздник Весны и Труда – 1 мая; День Победы – 9 мая; День детских общественных организаций России – 19 мая; День славянской письменности и культуры – 24 мая	Игра – поход «Когда мои друзья со мной»
Июнь	2 – 3 года	День защиты детей – 1 июня	Пешая прогулка в уголок леса детского сада
	3 – 4 года	День защиты детей – 1 июня	Пешая прогулка в уголок леса детского сада
	4 – 5 лет	День защиты детей – 1 июня; День русского языка – 6 июня; День России – 12 июня;	«Читаем книги Пушкина», Элементарное экспериментирование на участке детского сада Флэшмоб, посвящённый 12 июня – Дню России
	5 – 6 лет	День защиты детей – 1 июня; День русского языка – 6 июня; День России – 12 июня; День памяти и скорби – 22 июня	«Читаем книги Пушкина», Элементарное экспериментирование на участке детского сада Флэшмоб, посвящённый 12 июня – Дню России
	6 – 7 лет	День защиты детей – 1 июня; День русского языка – 6 июня; День России – 12 июня; День памяти и скорби – 22 июня	«Читаем книги Пушкина», Элементарное экспериментирование на участке детского сада Флэшмоб, посвящённый 12 июня – Дню России
Июль	2 – 3 года	День семьи, любви и верности – 8 июля	Игровая программа «Кузька сундучок открыл – новой сказкой удивил»
	3 – 4 года	День семьи, любви и верности – 8 июля	Игровая программа «Кузька сундучок открыл – новой сказкой удивил»
	4 – 5 лет	День семьи, любви и верности – 8 июля	Игровая программа «Кузька сундучок открыл – новой сказкой удивил» 8 июля – досуг с ромашками, посвящённый Дню Петра и Февронии, Дню семьи, любви и верности
	5 – 6 лет	День семьи, любви и верности – 8 июля	Игровая программа «Кузька сундучок открыл – новой сказкой удивил» 8 июля – досуг с ромашками, посвящённый Дню Петра и Февронии, Дню семьи, любви и верности
Август	2 – 3 года	День физкультурника – 12 августа	Подвижные игры,
	3 – 4 года	День физкультурника – 12 августа; День Государственного флага Российской Федерации – 22 августа	Подвижные игры
	4 – 5 лет	День физкультурника – 12 августа; День Государственного флага Российской Федерации – 22 августа; День российского кино – 27 августа	Спортивные игры, флэшмоб
	5 – 6 лет	День физкультурника – 12 августа; День Государственного флага Российской Федерации – 22 августа; День российского кино – 27 августа	Спортивные игры, флэшмоб

Совместная деятельность в образовательных ситуациях

Совместная деятельность в образовательных ситуациях является ведущей формой организации совместной деятельности взрослого и ребёнка по освоению ОП ДО, в рамках которой возможно решение конкретных задач воспитания.

Воспитание в образовательной деятельности осуществляется в течение всего времени пребывания ребёнка в ДОО.

Виды совместной с воспитателем деятельности детей по возрастам

до 3 лет	3 - 5 лет	4 – 5 лет	с 5 – ти лет
Патриотическое направление воспитания			
игра-путешествие культурно – досуговая деятельность (отдых,	игра-путешествие, культурно – досуговая	игра – эксперимент, игра-путешествие	

праздники, развлечения)	деятельность (отдых, праздники, развлечения) создание мини-музеев, проблемные ситуации	культурно – досуговая деятельность (отдых, праздники, развлечения, презентация проекта), коллекционирование, создание мини-музеев, проблемные ситуации
<i>Духовно – нравственное направление воспитания</i>		
игра	игра	игра
просмотр, рассматривание, чтение создание ситуаций загадки, беседа	просмотр, рассматривание, чтение и обсуждение создание ситуаций загадки, беседа разыгрывание ситуаций просмотр мультфильмов	просмотр, рассматривание, чтение и обсуждение создание ситуаций викторина, загадки беседа разыгрывание ситуаций просмотр мультфильмов
<i>Социальное направление воспитания</i>		
игра просмотр, рассматривание создание ситуаций загадки, беседа, чтение	игра просмотр, рассматривание, чтение и обсуждение создание ситуаций загадки, беседа	игра просмотр, рассматривание, чтение и обсуждение создание ситуаций викторина, загадки беседа конкурсы, смотры экскурсии, целевые прогулки, поездки на природу, в музеи, театры
сюжетно – ролевые игры, театрализованные игры, дидактические игры, музыкальные игры, праздники, фестивали		
<i>Познавательное направление воспитания</i>		
<i>Познавательно – исследовательская деятельность</i> игра – эксперимент, игра -конструирование, игра-путешествие культурно – досуговая деятельность (отдых, праздники, развлечения) наблюдения игры с конструктором сенсорные игры	<i>Познавательно – исследовательская деятельность</i> игра – эксперимент, игра-конструирование, игра-путешествие, изготовление поделок из природного материала культурно – досуговая деятельность (отдых, праздники, развлечения) наблюдения игры с конструктором опыты коллекционирования создание мини-музеев проблемные ситуации поручения дежурства	<i>Познавательно - исследовательская деятельность</i> (творческая, исследовательская, нормативная) игра – эксперимент, игра-конструирование, игра-путешествие культурно – досуговая деятельность (отдых, праздники, развлечения, презентация проекта) наблюдения, игры с конструктором, опыты, коллекционирование создание мини-музеев, проблемные ситуации, поручения, дежурство
чтение, заучивание наизусть рассматривание иллюстраций игра – имитация обсуждение – беседа	чтение, заучивание наизусть рассматривание иллюстраций инсценирование, драматизация, игра – имитация обсуждение – беседа сочинение сказок, историй сюжетные игры по мотивам произведений	
<i>Физическое и оздоровительное направление воспитания</i>		
спортивные игры и упражнения, подвижные игры, дошкольный туризм, танцевальные движения, физкультурные минутки, соревнования, Олимпиады		

игра создание ситуаций (беседа, рассказ) загадки рассматривание закаливание чтение художественной литературы культура питания культура здорового образа жизни в семье	игра создание ситуаций (беседа, рассказ) загадки рассматривание, обсуждение закаливание чтение художественной литературы культура питания культура здорового образа жизни в семье	игра создание ситуаций (беседа, рассказ) викторина, загадки рассматривание, обсуждение закаливание чтение художественной литературы культура питания культура здорового образа жизни в семье
<i>Трудовое направление воспитания</i>		
Трудовая деятельность (одевание, раздевание, складывание одежды, опрятность) Поручения – ставить хлебницы, салфетницы, порядок в игровой комнате Игра, узнавание и называние трудовых действий, наблюдения	Самообслуживание Хозяйственно бытовой3.Труд в природе 4.Поручения, дежурство Помощь взрослым, игра, беседа о профессиях, наблюдения Экскурсии, целевые прогулки	Самообслуживание Хозяйственно бытовой3.В природе 4.Поручения, задания, дежурство, помощь взрослым, игра, беседа, наблюдения
Прогулка (сезонные наблюдения, наблюдения за природой на прогулке)		
<i>Эстетическое направление воспитания</i>		
Рисование, лепка, коллективные работы) Рассматривание картинок, иллюстраций, народных игрушек) Тематические праздники и развлечения, театрализованные представления, рассказы с музыкальными иллюстрациями, игры с пением, забавы	1.Рисование, лепка, аппликация, коллективные работы) 2.Знакомство с произведениями, художниками, книгами, видами искусства, творческими профессиями, посещение театра) Творческие мастерские Фольклорные фестивали Календарно-обрядовые праздники 3. Тематические праздники и развлечения, театрализованные представления, музыкально – литературные развлечения, концерты, русское народноетворчество, забавы, фокусы	Рисование, лепка, аппликация, коллективные работы, создание макетов, коллекций и их оформление, украшений к праздникам, украшение предметов, оформление выставок, рассматривание и обсуждение, творческие задания) Знакомство с произведениями, художниками, видами искусства, творческими профессиями) Тематические праздники и развлечения, театрализованные представления, музыкально – литературные композиции, концерты, русское народное творчество, КВН, викторины, забавы

Организация предметно-пространственной среды

Воспитательный процесс в ДОО организуется в развивающей предметно-пространственной среде, которая образуется в предметных, социальных условиях и пространством собственного «Я» ребенка. Среда обогащается за счет не только количественного накопления, но и через улучшение качественных параметров: эстетичности, гигиеничности, комфортности, функциональной надежности и безопасности, динамичности, соответствия возрастным проблемной насыщенности и т.п. Воспитатель заботится о том, чтобы дети свободно ориентировались в созданной среде, имели свободный доступ ко всем ее

составляющим, умели самостоятельно действовать в ней, придерживаясь норм и правил пребывания в различных помещениях оборудованном.

Вся среда ДОУ гармонична и эстетически привлекательна.

При выборе материалов и игрушек для ППС ориентировались на продукцию отечественных и территориальных производителей. Игрушки, материалы и оборудование соответствуют возрастным задачам воспитания детей дошкольного возраста.

Воспитание осуществляется через такие формы работы с ППС ДОО как:

оформление интерьера помещений дошкольного учреждения (холла, коридоров, групповых помещений, залов, и т.п.) периодически обновляется;

-размещение на стенах ДОО регулярно сменяемых экспозиций: творческих работ детей и родителей, позволяет реализовать свой творческий потенциал, а также знакомит их с работами друг друга; фотоотчеты об интересных событиях, происходящих в ЖОУ (проведенных ключевых делах, интересных экскурсиях, походах, встречах с интересными людьми и т.п.) размещаются на групповых стендах;

-озеленение территории, разбивка клумб, оборудование игровых площадок, доступных и приспособленных для детей разных возрастных групп, позволяет разделить свободное пространство ДОО на зоны активного и тихого отдыха;

благоустройство групповых помещений осуществляется по творческим проектам воспитателя и родителей воспитанников, при этом педагоги имеют возможность проявить свою творческую инициативу, привлечь родителей к активному участию в оформлении развивающей среды для своих детей;

событийный дизайн – к каждому празднику и знаменательному мероприятию в ДОУ оформляется пространство групповых помещений, центрального холла;

-совместная с родителями разработка, создание и популяризация особой символики ДОУ (логотип, стихи, символы групп по возрастам и т.п.);

-регулярная организация и проведение конкурсов творческих проектов по благоустройству различных участков территории ДОО (высадка культурных растений, разбивка газонов, декоративное оформление отведенных для детских проектов мест).

Особенности организации развивающей предметно-пространственной среды

Функциональная зона (центр)	Основное предназначение	Оснащение
Среда включает знаки и символы государства, региона, города и организации Среда отражает региональные, этнографические, конфессиональные и другие особенности социокультурных условий, в которых находится организация, возможность погружения в культуру России, знакомства с особенностями региональной культурной традиции		
«Патриотический уголок»	Расширение краеведческих представлений детей, накопление познавательного опыта	- Государственная и Самарская символика
		- Образцы русских костюмов
		- Наглядный материал: альбомы, картины, фотоиллюстрации и др.
		- Предметы народно – прикладного искусства
		- Предметы русского быта
		- Детская художественная литература
«Уголок Самарской области»	Расширение краеведческих представлений детей о Самарской области	- Набор открыток «Самара»
		- Дидактическая игра «Животные Тюменской области»
		- Настольно-печатная игра «»

		- Альбом «Предметы быта жителей Самары» - Книга «Деревянное зодчество Самары»
Уголок «Русская изба»	Расширение краеведческих представлений детей о быте народов севера	- Предметы народно – прикладного искусства - Предметы русского быта - Аудиотека «Старинные русские песни» - Дидактическая игра «Русская изба»
<i>Среда экологична, природосообразна и безопасна</i>		
«Уголок природы»	Расширение познавательного опыта, его использование в трудовой деятельности	- Материал для проведения элементарных опытов - Обучающие дидактические игры по экологии - Инвентарь для трудовой деятельности в уголке природы - Природный и бросовый материал. - Материал по астрономии - Коллекции
		- Календарь природы - Комнатные растения в соответствии с возрастными рекомендациями - Сезонный материал - Стенд со сменяющимся материалом на экологическую тематику - Макеты - Литература природоведческого содержания, набор картинок, альбомы
<i>Среда обеспечивает ребенку возможность общения, игры и совместной деятельности. Отражает ценность семьи, людей разных поколений, радость общения с семьей</i>		
«Игровая зона»		Атрибутика для с- р игр «Семья» - «Больница» - «Магазин» - «Школа» - «Парикмахерская» - «Почта» - «Армия» - «Космонавты» - «Библиотека» - «Ателье» - Предметы - заместители, атрибуты. - Дидактические игры
«Уголок уединения»	Облегчение процесса привыкания ребенка к детскому саду	- Подушки - Фотографии - Любимые игрушки - «Коврик злости», подушки коробочки
«Музыкальный уголок»	- Развитие творческих способностей - Развитие самостоятельности	- Детские музыкальные инструменты

	тоятельно- ритмической деятельности	<ul style="list-style-type: none"> - Портрет композитора - Магнитофон - Набора аудиозаписей - Музыкальные игрушки (озвученные, не озвученные) - Игрушки-самоделки - Музыкально - дидактические игры - Музыкально- дидактические пособия
«Театрализованный уголок»	Развитие способностей творческих ребенка	<ul style="list-style-type: none"> - Ширмы Различные виды театров: <ul style="list-style-type: none"> -теневого театр -би-ба-бо - настольный театр - плоскостной театр (на фланелеграфе) - кукольный театр - конусный театр - пальчиковый театр - Костюмерная - Сундук для ряженья - Предметы декорации - Декоративная атрибутика
«Семейный уголок»	Расширять представления детей об истории семьи в контекст истории родной страны	<ul style="list-style-type: none"> - Семейный альбом - Семейные фотовыставки - Альбомы «Семейное древо» - Альбом о воинских наградах дедушек, бабушек родителей. Серия дидактических игр: <ul style="list-style-type: none"> «Где ты живешь?» - «Знаешь ли ты свое имя и фамилию?» - «А кто твои родители?» - Настольно печатная игра «Профессии»
<p><i>Среда обеспечивает ребенку возможность познавательного развития, экспериментирования, освоения новых технологий, раскрывает красоту знаний, необходимость научного познания, формирует научную картину мира</i></p>		
«Строительная мастерская»	Проживание, преобразование познавательного опыта в продуктивной деятельности. Развитие ручной умелости, творчества. Выработка позиции творца	<ul style="list-style-type: none"> – Напольный строительный материал – Настольный строительный материал – Пластмассовые конструкторы - Пирамидки – Конструкторы с металлическими деталями- – Схемы и модели для всех видов конструкторов – Мягкие строительно - игровые модули – Транспортные игрушки – Схемы, иллюстрации отдельных построек (мосты,

		дома, корабли, самолёт и др.)
«Логико- математический центр»	Целенаправленное формирование у детей интереса к элементарной математической деятельности	- Математические головоломки «Танграм»
		- Деревянные геометрические тела
		- Коллекции часов
		- календарей головоломок (кубик Руби-ка, змейка, цилиндр и т.д.)
		- Математические детские книги
		- Раздаточный математический материал
		- Дидактические игры
		- Лото, домино
Центр сенсорного развития	Расширение познавательного сенсорного опыта детей	- Дидактический материал по сенсорному воспитанию
		- Пазлы
		- Домино
		- Сборно-разборные, состоящие из трансформирующихся частей и деталей
		- Заготовки и полуфабрикаты для игрушек-самоделок
		- Набор различных материалов для создания игрушек-самоделок
«Уголок безопасности»	Расширение познавательного опыта,	- Дидактические настольные игры по профилактике ДТП
		- Настольно печатные игра «Светофор»
		- Набор видов транспорта
		- Набор мелких игрушек
		- Макеты перекрестков, районов города
		- Дорожные знаки
		- Литература по ПДД
«Речевой центр»	Развитие и коррекция речи воспитанников	- Обучающие дидактические игры по развитию и коррекции речи.
		- Настольно-печатные речевые игры
		- Дидактические речевые игры
		- Пазлы (таинграммы)
		- Мозаика
		- Домино
		- Пальчиковый театр
- Иллюстративный тематический материал		
«Книжный уголок»	Формирование умения самостоятельно работать с книгой	- Детская художественная литература в соответствии с возрастом детей
		- Наличие художественной литературы, детских энциклопедий
		- Иллюстрации по темам образовательной Деятельности по ознакомлению сокружающим миром и ознакомлению схудожественной литературой

		- Материалы о художниках – иллюстраторах
		- Портрет поэтов, писателей
		- Тематические выставки
		- «Книжка больница»
		- Игра «Библиотека»
Центр продуктивной деятельности мастерская "Творческая мастерская» мастерская»	Проживание, преобразование познавательного опыта в продуктивной деятельности. Развитие ручной умелости,	- Бумага разного формата, разной формы, разного тона для рисования (формат А-4)
		- цветных карандаши
		- Краски (кисти)
		- Сангина
		- Восковые мелки
		- Мелки
		- Тушь
		- Пластилин (стеки, доски для лепки)
		- глина (тесто)
		-Цветная бумаги
		- Картон
		- Ножницы с закругленными концами
		- Бросовый материал (фольга, фантики от конфет и др.)
		- Альбомы-раскраски
		- Выставки произведений изобразительного искусства
		- Выставки детских работ, совместных работ детей и родителей
- Наборы открыток, картинки, книги и альбомы с иллюстрациями, предметные картинки		
- Предметы народного прикладного искусства		
<i>Среда обеспечивает ребенку возможность посильного труда, а также отражает ценности труда в жизни человека и государства (портреты членов семей воспитанников, героев труда, представителей профессий и пр.) Результаты труда ребенка могут быть отражены и сохранены в среде</i>		
Уголок труда	Формирования положительного отношения к труду Расширение индивидуального трудового опыта	<i>Самообслуживание</i>
		- Дидактическая игра «Поиграл уберу на место»
		- Дидактическая игра «Порядок в доме»
		- Дежурство в группе
		<i>Хозяйственно бытовой труд</i>
		- Дежурство по столовой
		- Лото «Инвентарь для уборки помещений»
		- Настольно-печатная игра «Стираем белье»
		- Дидактическая игра «Сервируем стол»
		- «Книжка больница» (ремонтируем книги)»
		<i>Труд в природе</i>
		- Дежурство в уголке природы

		- Инвентарь для ухода за комнатными растениями
		- Дидактическая игра «Собираем урожай»
<i>Среда обеспечивает ребенку возможности для укрепления здоровья, раскрывает смысл здорового образа жизни, физической культуры и спорта</i>		
Центр физического развития	Расширение индивидуального двигательного опыта в самостоятельной деятельности	Оборудование для: ходьба
		- бег
		- равновесие
		- прыжки
		- бросание, ловля
		- метание
		Атрибуты к подвижным спортивным играм каталки
		- бадминтон
		- Нетрадиционное физкультурное оборудование
Центр «Здоровье»	формирование начальных представлений о здоровом образе жизни	
		- Воспитание культурно-гигиенических навыков
		- Настольно-печатные игры «Солнце, воздух и вода» (солнечного света, воздуха и воды в жизни человека и их влиянии на здоровье).
		- Цикл дидактических игр «Особенности строения и функциями организма человека»
		- Пазлы
		- Энциклопедии «О рациональном питании»
		- Карточки с комплексами специальных физических упражнений для укрепления органов и систем.
		- Дидактическая игра «Правила поведения в лесу»

Социальное партнерство.

Богатовский филиал ГБОУ СОШ с. Герасимовка находится в п. Дальний муниципального района Алексеевский Самарской области. Удаленность от районного центра с. Алексеевка составляет 38 км, от ГБОУ СОШ с. Герасимовка – 6 км.

Богатовский филиал был открыт как начальная школа 1 сентября 1968 года, на базе которого в 2004 году была организована группа кратковременного пребывания, осуществляющая свою деятельность в настоящий момент. В ДЕТСКОГО САДА П. ПЕРВОКОММУНАРСКИЙ воспитываются дети из 2 населенных пунктов: п. Дальний, с. Герасимовка. Социально – демографическое положение филиала является типичным для сельского детского сада.

Контингент воспитанников:

Возраст:	
от 0 до 3 лет	2 чел. (33,3%)
от 3 до 8 лет	4 чел. (66,7%)
Статус семей:	
полная	2 чел. (33,3%)
неполная	4 чел. (66,7%)

Социально – демографическое положение филиала является типичным для сельского детского сада.

Социальными заказчиками реализации Программы как комплекса воспитательных услуг выступают, в первую очередь, родители воспитанников как гаранты реализации прав ребенка на уход, присмотр и оздоровление, воспитание и обучение.

Обучение и воспитание в ДОО осуществляется на русском языке. Реализация программы воспитания осуществляется через знакомство с национально-культурными особенностями Самарского края. Знакомясь с родным краем, его достопримечательностями, ребенок учится осознавать себя, живущим в определенный временной период, в определенных этнокультурных условиях. Данная информация реализуется через целевые прогулки, беседы, проекты в разделе Программы «Моя малая родина».

Содержание образовательного процесса Детский сад п. Первокоммунарский строится с учетом активного взаимодействия с социумом и поиском новых форм социального партнерства. ДОО рассматривается как открытая образовательная система. Ее задача - обратить внимание социума нашего района на детей дошкольного возраста.

Социальное партнерство осуществляется на основе соглашений сотрудничестве и плановсовместных работ в рамках межведомственного взаимодействия с учреждениями и организациями:

Социальное партнерство Детский сад п. Первокоммунарский ГБОУ СОШ с. Герасимовка

Администрация сельского поселения Герасимовка

СДК п.Дальний, сельская библиотека

ЦДОД «Развитие» м.р. Алексеевский

ОП № 58 МО МВД СО «Нефтегорский»

Офис ВОП ГБУЗ СО «Нефтегорская центральная

ОГИБДД МО МВД РФ «Нефтегорский»

КФХ «Бугаев»

Комитет по вопросам семьи, материнства и детства м.р. Алексеевский

Установление социального партнерства позволяет успешно осуществлять задачи, связанные с качественной реализацией Программы.

Формировать основы общей культуры детей в процессе экскурсий, взаимопосещений музеев, библиотек.

Обеспечивать интегративный характер образовательного процесса через проведение интегрированных занятий, совместных мероприятий как на базе ДОУ, так и ГБОУ СОШ с.Герасимовка.

Решать задачи художественно-эстетического развития воспитанников спомощью участия в городских детских творческих конкурсах, выставках, программах, организуемых городскими культурно-досуговыми учреждениями,информационно методическим центром.

Организационный раздел Программы воспитания

Кадровое обеспечение

Реализация Программы сопровождается в Учреждении осуществлением управления, ведением бухгалтерского учета, финансово-хозяйственной и хозяйственной деятельностью, организацией необходимого медицинского обслуживания. Для решения этих задач руководитель Учреждения вправе заключать договора гражданско-правового характера и совершать иные действия в рамках своих полномочий.

Воспитательный процесс в Детский сад п. Первокоммунарский осуществляет 1 воспитатель. Его деятельность включает в себя реализацию комплекса организационных и психолого-педагогических задач, решаемых педагогом с целью обеспечения оптимального развития личности ребенка.

Методическая детализация реализации воспитательной деятельности педагога осуществляется в процессе ее проектирования и организации. Воспитатель выполняет трудовые функции в соответствии с Профессиональным стандартом педагога. Методическая поддержка осуществляется зам. директора по воспитательной работе ГБОУ СОШ с. Герасимовка. Психолого-педагогическую помощь оказывает педагог-психолог ГБОУ СОШ с. Герасимовка. В целях эффективной реализации Программы Учреждение создает условия для профессионального развития педагогических и руководящих кадров, в том числе их дополнительного профессионального образования. Программой предусмотрены различные формы и программы дополнительного профессионального образования, в том числе учитывающие особенности реализуемой основной образовательной программы.

При организации инклюзивного образования:

– при включении в общеобразовательную группу иных категорий детей, имеющих специальные образовательные потребности, в том числе находящихся в трудной жизненной ситуации, может быть предусмотрено дополнительное кадровое обеспечение. Категории таких детей и особенности их кадрового сопровождения устанавливаются органами власти субъектов Российской Федерации.

Наименование должности (в соответствии со штатным расписанием ОО)	Функционал, связанный с организацией и реализацией воспитательного процесса	Требуется/и не требуется	Категория
---	---	--------------------------	-----------

Воспитатель	<p>обеспечивает занятие обучающихся творчеством, медиа, физической культурой;</p> <p>формирование у обучающихся активной гражданской позиции, сохранение и приумножение нравственных, культурных и научных ценностей в условиях современной жизни, сохранение традиций ДОУ;</p> <p>– организация работы по формированию общей культуры будущего школьника;</p> <p>– внедрение здорового образа жизни;</p> <p>– внедрение в практику воспитательной деятельности научных достижений, новых технологий образовательного процесса;</p> <p>– организация участия обучающихся в мероприятиях, проводимых районными, городскими и другими структурами в рамках воспитательной деятельности</p>	1/1	первая по должности «воспитатель»
Помощник воспитателя	<p>совместно с воспитателем обеспечивает занятие обучающихся творчеством, трудовой деятельностью;</p> <p>участвует в организации работы по формированию общей культуры будущего школьника</p>	1/1	-

В соответствии с действующим законодательством педагог не реже 1 раза в 3 года проходит повышение квалификац

Требования к условиям работы с особыми категориями детей

Обязательная часть

По своим основным задачам воспитательная работа в ДОУ не зависит от наличия (отсутствия) у ребенка особых образовательных потребностей.

В основе процесса воспитания детей в ДОУ лежат традиционные ценности российского общества.

Однако, инклюзия подразумевает готовность образовательной системы принять любого ребенка независимо от его особенностей (психофизиологических, социальных, психологических, этнокультурных, национальных, религиозных и других) и обеспечить ему оптимальную социальную ситуацию развития (п. 29.4.3.1.ФОП ДО)

Программа предполагает создание следующих условий, обеспечивающих достижение целевых ориентиров в работе с особыми категориями детей:

направленное на формирование личности взаимодействие взрослых с детьми, предполагающее создание таких ситуаций, в которых каждому ребенку с особыми образовательными потребностями предоставляется

возможность выбора деятельности, партнера и средств; учитываются особенности деятельности, средстве реализации, ограниченный объем личного опыта детей особых категорий;

формирование игры как важнейшего фактора воспитания и развития ребенка с особыми образовательными потребностями, с учетом необходимости развития личности ребенка, создание условий для самоопределения и социализации детей на основе социокультурных, духовно-нравственных ценностей и принятых в российском обществе правил и норм поведения;

создание воспитывающей среды, способствующей личностному развитию особой категории дошкольников, их позитивной социализации, сохранению их индивидуальности, охране и укреплению их здоровья и эмоционального благополучия; доступность воспитательных мероприятий, совместных и самостоятельных, подвижных и статичных форм активности с учетом особенностей развития и образовательных потребностей ребенка; речь идет не только о физической доступности, но и об интеллектуальной, когда созданные условия воспитания и применяемые правила должны быть понятны ребенку с особыми образовательными потребностями;

участие семьи как необходимое условие для полноценного воспитания ребенка дошкольного возраста с особыми образовательными потребностями (п.29.4.3.2. ФОП ДО).

Требования к условиям работы с особыми категориями детей в части, формируемой участниками образовательных отношений.

На уровне уклада: инклюзивное образование – это норма для воспитания, реализующая такие социокультурные ценности, как забота, принятие, взаимоуважение, взаимопомощь, совместность, сопричастность, социальная ответственность. Эти ценности разделяются всеми участниками образовательных отношений в ДОУ.

На уровне воспитывающих сред: РППС строится как максимально доступная для детей с ОВЗ; событийная воспитывающая среда ДОО обеспечивает возможность включения каждого ребенка в различные формы жизни детского сообщества; рукотворная воспитывающая среда обеспечивает возможность демонстрации уникальности достижений каждого ребенка.

На уровне общности: формируются условия освоения социальных ролей, ответственности и самостоятельности, сопричастности к реализации целей и смыслов сообщества, приобретается опыт развития отношений между детьми, родителями, воспитателями. Детская и детско-взрослая общность в инклюзивном образовании развиваются на принципах заботы, взаимоуважения и сотрудничества в совместной деятельности.

На уровне деятельностей: педагогическое проектирование совместной деятельности в разновозрастных группах, в малых группах детей, в детско-родительских группах обеспечивает условия освоения доступных навыков, формирует опыт работы в команде, развивает активность и ответственность каждого ребенка в социальной ситуации его развития.

На уровне событий: проектирование педагогами ритмов жизни, праздников и общих дел с учетом специфики социальной и культурной ситуации развития каждого ребенка обеспечивает возможность участия каждого в жизни и событиях группы, формирует личностный опыт, развивает самооценку и уверенность ребенка в своих силах. Событийная организация обеспечивает переживание ребенком опыта самостоятельности, счастья и свободы в коллективе детей и взрослых.

III. ОРГАНИЗАЦИОННЫЙ РАЗДЕЛ

3.1. Психолого-педагогические условия реализации программы

Успешная реализация Программы обеспечивается следующими психолого-педагогическими условиями (ФОП ДО п.30 раздел 4):

Психолого-педагогические условия реализации ОП ДО

- ❖ признание детства как уникального периода в становлении человека, понимание неповторимости личности каждого ребенка, принятие воспитанника таким, какой он есть, со всеми его индивидуальными проявлениями; проявление уважения к

развивающейся личности, как высшей ценности, поддержка уверенности в собственных возможностях и способностях у каждого воспитанника;

- ❖ решение образовательных задач с использованием как новых форм организации процесса образования (проектная деятельность, образовательная ситуация, образовательное событие, обогащенные игры детей в центрах активности, проблемно-обучающие ситуации в рамках интеграции образовательных областей и другое), так и традиционных (фронтальные, подгрупповые, индивидуальные занятия). При этом занятие рассматривается как дело, интересное и занимательное для детей, развивающее их; деятельность, направленная на освоение детьми одной или нескольких образовательных областей, или их интеграцию с использованием разнообразных педагогически обоснованных форм и методов работы, выбор которых осуществляется педагогом;
- ❖ обеспечение преемственности содержания и форм организации образовательного процесса в ДО, в том числе дошкольного и начального общего уровней образования (опора на опыт детей, накопленный на предыдущих этапах развития, изменение форм и методов образовательной работы, ориентация на стратегический приоритет непрерывного образования - формирование умения учиться);
- ❖ учет специфики возрастного и индивидуального психофизического развития обучающихся (использование форм и методов, соответствующих возрастным особенностям детей; видов деятельности, специфических для каждого возрастного периода, социальной ситуации развития);
- ❖ создание развивающей и эмоционально комфортной для ребенка образовательной среды, способствующей эмоционально-ценностному, социально личностному, познавательному, эстетическому развитию ребенка и сохранению его индивидуальности, в которой ребенок реализует право на свободу выбора деятельности, партнера, средств и прочее;
- ❖ построение образовательной деятельности на основе взаимодействия взрослых с детьми, ориентированного на интересы и возможности каждого ребенка и учитывающего социальную ситуацию его развития;
- ❖ индивидуализация образования (в том числе поддержка ребенка, построение его образовательной траектории) и оптимизация работы с группой детей, основанная на результатах педагогической диагностики (мониторинга);
- ❖ оказание ранней коррекционной помощи детям с ОП, в том числе с ОВЗ на основе специальных психолого-педагогических подходов, методов, способов общения и условий, способствующих получению ДО, социальному развитию этих детей, в том числе посредством организации инклюзивного образования;
- ❖ совершенствование образовательной работы на основе результатов выявления запросов родительского и профессионального сообщества;
- ❖ психологическая, педагогическая и методическая помощь и поддержка, консультирование родителей (законных представителей) в вопросах обучения, воспитания и развития детей, охраны и укрепления их здоровья;
- ❖ вовлечение родителей (законных представителей) в процесс реализации образовательной программы и построение отношений сотрудничества в соответствии с образовательными потребностями и возможностями семьи обучающихся;
- ❖ формирование и развитие профессиональной компетентности педагогов, психолого-педагогического просвещения родителей (законных представителей) обучающихся;

- ❖ непрерывное психолого-педагогическое сопровождение участников образовательных отношений в процессе реализации Федеральной программы в ДОО, обеспечение вариативности его содержания, направлений и форм, согласно запросам родительского и профессионального сообществ;
- ❖ взаимодействие с различными социальными институтами (сферы образования, культуры, физкультуры и спорта, другими социально воспитательными субъектами открытой образовательной системы), использование форм и методов взаимодействия, востребованных современной педагогической практикой и семьей, участие всех сторон взаимодействия в совместной социально значимой деятельности;
- ❖ использование широких возможностей социальной среды, социума как дополнительного средства развития личности, совершенствования процесса ее социализации;
- ❖ предоставление информации о Федеральной программе семье, заинтересованным лицам, вовлеченным в образовательную деятельность, а также широкой общественности;
- ❖ обеспечение возможностей для обсуждения Федеральной программы, поиска, использования материалов, обеспечивающих ее реализацию, в том числе в информационной среде.

Психолого-педагогическое сопровождение осуществляет воспитатель ДЕТСКОГО САДА П. ПЕРВОКОММУНАРСКИЙ в рамках должностной инструкции.

3.2. Особенности организации развивающей предметно-пространственной среды

Развивающая предметно-пространственная среда – часть образовательной среды, представленная специально организованным пространством (помещениями и прилегающей территорией, предназначенными для реализации Программы), материалами, оборудованием, электронными образовательными ресурсами (в том числе развивающими компьютерными играми), а также средствами обучения и воспитания детей дошкольного возраста, охраны и укрепления их здоровья и учетом особенностей и коррекции недостатков их развития.

Развивающая предметно-пространственная среда (далее – РППС) организована в соответствии с требованиями СанПиНа, требованием ФГОС ДО и ФОП ДО (ФОП ДО стр.191-193 п.31) к построению развивающей среды и задачами образовательной программы ДО (Приложение 1)

В соответствии со Стандартом РППС дошкольного учреждения обеспечивает и гарантирует:

- охрану и укрепление физического и психического здоровья и эмоционального благополучия детей, в том числе с учетом специфики информационной социализации и рисков Интернет- ресурсов, проявление уважения к человеческому достоинству, чувствам и потребностям ребёнка, формирование и поддержку положительной самооценки, уверенности в собственных возможностях и способностях, в том числе при взаимодействии детей друг с другом и в коллективной работе;
- максимальную реализацию образовательного потенциала пространства дошкольного учреждения, группы и прилегающих территорий, приспособленных для реализации образовательной программы, а также материалов, оборудования и инвентаря для развития детей дошкольного возраста в соответствии с потребностями каждого возрастного этапа;
- построение вариативного развивающего образования, ориентированного на возможность свободного выбора детьми материалов, видов активности, участников совместной деятельности и общения как с детьми разного возраста, так и со взрослыми, а также свободу в выражении своих чувств и мыслей;
- создание условий для ежедневной трудовой деятельности и мотивации непрерывного

самосовершенствования и профессионального развития педагогических работников, а также содействие в определении собственных целей, личных и профессиональных потребностей и мотивов;

– открытость дошкольного образования и вовлечение родителей (законных представителей) непосредственно в образовательную деятельность, осуществление их поддержки в деле образования и воспитания детей, охране и укреплении их здоровья, а также поддержки образовательных инициатив внутри семьи;

– построение образовательной деятельности на основе взаимодействия взрослых с детьми, ориентированного на уважение достоинства личности, интересы и возможности каждого ребенка и учитывающего социальную ситуацию его развития и соответствующие возрастные индивидуальные особенности;

– создание равных условий, максимально способствующих реализации различных образовательных программ в Организации, для детей, принадлежащих к разным национально-культурным, религиозным общностям и социальным слоям, а также имеющих различные (в том числе ограниченные) возможности здоровья.

В развивающей предметно-пространственной среде дети ограждены от отрицательного влияния игр и игрушек. В дошкольном учреждении отсутствуют игры и игрушки, которые:

- провоцируют ребенка на агрессивные действия;
- вызывают проявление жестокости по отношению к персонажам игры - людям и животным, роли которых исполняют играющие партнеры (сверстник и взрослый);
- вызывают проявление жестокости по отношению к персонажам игр, в качестве которых выступают сюжетные игрушки (куклы, мишки, зайчики и др.);
- провоцируют игровые сюжеты, связанные с безнравственностью и насилием;
- вызывают нездоровый интерес к сексуальным проблемам, выходящим за компетенцию детского возраста.

РППС обладает свойствами открытой системы и выполняет образовательную, воспитывающую, мотивирующую функции. Среда является не только развивающей, но и развивающейся. Развивающая предметно-пространственная среда создана педагогами для развития индивидуальности каждого ребенка с учетом его возможностей, уровня активности и интересов, поддерживая формирование его индивидуальной траектории развития.

В соответствии с требованиями Стандарта развивающая предметно-пространственная среда дошкольного учреждения является:

- 1) *содержательно-насыщенной* – включает средства обучения (в том числе технические и информационные), материалы (в том числе расходные), инвентарь, игровое, спортивное и оздоровительное оборудование, которые позволяют обеспечить игровую, познавательную, исследовательскую и творческую активность всех категорий детей, экспериментирование с материалами, доступными детям; двигательную активность, в том числе развитие крупной и мелкой моторики, участие в подвижных играх и соревнованиях; эмоциональное благополучие детей во взаимодействии с предметно-пространственным окружением; возможность самовыражения детей;
- 2) *трансформируемой* – обеспечивает возможность изменений РППС в зависимости от образовательной ситуации, в том числе меняющихся интересов, мотивов и возможностей детей;
- 3) *полифункциональной* – обеспечивает возможность разнообразного использования составляющих РППС (например, детской мебели, матов, мягких модулей, ширм, в том числе природных материалов) в разных видах детской активности;
- 4) *доступной* – обеспечивает свободный доступ воспитанников (в том числе детей с ограниченными возможностями здоровья) к играм, игрушкам, материалам, пособиям, обеспечивающим все основные виды детской активности;
- 5) *безопасной* – элементы РППС соответствуют требованиям по обеспечению надежности и безопасности их использования, такими как санитарно-эпидемиологические правила и нормативы и правила пожарной безопасности, а также правила безопасного пользования

Интернетом.

При проектировании развивающей предметно-пространственной среды учитывается целостность образовательного процесса в заданных Стандартом образовательных областях: познавательной, речевой, социально-коммуникативной, художественно-эстетической и физической. Организация образовательной предметно-пространственной среды в возрастных группах дошкольного учреждения строится исходя из положений, определяющих всестороннее развитие ребенка:

- среда в дошкольной организации гетерогенна, состоит из разнообразных элементов, необходимых для оптимизации всех видов деятельности ребенка.
- среда позволяет детям переходить от одного вида деятельности к другому, выполнять их как взаимосвязанные жизненные моменты.
- среда гибкая и управляемая как со стороны ребенка, так и со стороны взрослого.

Построение развивающей среды определено задачами «Федеральной образовательной программы дошкольного образования», а также целями и задачами образовательной программы: «Программа воспитания и обучения в детском саду» под редакцией М.А. Васильевой, В.В. Гербовой, Т.С. Комаровой

В ДОУ имеются специально оборудованные помещения для полноценной организации образовательного процесса: музыкальный зал, физкультурный зал, методический кабинет.

В методическом кабинете ДОУ имеется разнообразный учебно-методический, дидактический и наглядный материал, который постоянно пополняется новыми пособиями. В соответствии с целями и задачами образовательной программы «Программа воспитания и обучения в детском саду» под редакцией М.А. Васильевой, В.В. Гербовой, Т.С. Комаровой предметно-пространственная среда оснащена мягким и жестким инвентарем, современным игровым и физкультурным оборудованием.

Оснащенность РППС Детский сад п. Первокоммунарский ГБОУ СОШ с. Герасимовка

В ДЕТСКОГО САДА П. ПЕРВОКОММУНАРСКИЙ имеется 1 групповая комната, в которой имеется:

— принтер – 1 шт.

— ноутбук – 1 шт.

— музыкальный центр — 1 шт.

— игровой уголок – 1 шт.

— дидактические пособия,

— дидактические игры — 5 шт.

-лото — 2 ш.

-бумага, кисти, карандаши — 10 шт.

— краски, альбом, пластилин — 10 шт.

-дидактические наборы объемных фигур: «Ферма», «Лес», «Пустыня»,

«Арктика», «Птичий двор» — 2 ш.

— комплект из трех игр-головоломок разного уровня сложности из частей – 1 шт.

— комплект заданий для конструирования в виде схем, чертежей, рисунков- 1 шт.

— пирамидка пластмассовая малая — 5 шт.

— дидактический набор из деревянных брусочков разных размеров — 5 шт.

— набор игрушек для игры с песком — 3 шт.

— серия комплектов настольно-печатных игр — 5 шт.

Развивающая предметно–пространственная среда предусматривает наличие различных центров активности. Пособия, маркеры игрового пространства, игры и игрушки в группе подобраны с учётом методических рекомендаций О.А. Карабановой, Э.А. Алиевой, О.Р. Радионовой «Организация развивающей предметно–пространственной среды в соответствии с федеральным государственным образовательным стандартом дошкольного образования».

При создании предметной развивающей среды учитывается гендерная специфика, каждая группа обеспечена игровым материалом для девочек и мальчиков.

Подбор материалов и оборудования осуществляется для тех видов деятельности ребенка, которые в наибольшей степени способствуют решению развивающих задач на этапе дошкольного детства (игровая, продуктивная, познавательно-исследовательская, коммуникативная, трудовая, музыкально-художественная деятельности, а также для организации двигательной активности в течение дня.

Материалы и игровое оборудование имеют сертификат качества и отвечают гигиеническим, педагогическим и эстетическим требованиям. При подборе материалов и определении их количества педагоги учитывают условия каждой образовательной организации: количество детей в группе, площадь групповых и подсобных помещений. Подбор материалов и оборудования осуществляется исходя из того, что одной из основных форм деятельности дошкольника является игра: сюжетная игра и игра с правилами. Игровой материал включает разнообразные атрибуты, игрушки – персонажи и маркеры (знаки) игрового пространства, дидактические и настольно-печатные игры.

Материалы и оборудование для продуктивной деятельности представлены двумя видами: материалами для изобразительной деятельности и конструирования, а также включают оборудование общего назначения (доски для рисования мелом и маркером, фланелеграфы, магнитные планшеты и т. д.).

Набор материалов и оборудования для продуктивной (изобразительной) деятельности включает материалы для рисования, лепки и аппликации. Материалы для конструктивной деятельности включают строительный материал, детали конструкторов, бумагу разных цветов и фактуры, а также природные и бросовые материалы.

Оборудование для организации познавательно-исследовательской деятельности включает материалы трех типов: объекты для исследования в реальном действии, образно-символический материал и знаковый материал, что создаёт мотивационно-развивающее пространство для познавательно-исследовательской деятельности (микроскопы, детские мини-лаборатории, глобус, головоломки-конструкторы и т.д.). Объекты для исследования в реальном времени включают различные материалы для сенсорного развития (вкладыши – формы, объекты для сериации и т.п.), материалы, которые знакомят детей с различными способами упорядочивания (коллекции минералов, плодов и семян растений и т.п.). Группа образно-символического материала представлена специальными наглядными пособиями (карты, схемы, таблицы), группа знакового материала включает разнообразные наборы букв и цифр, алфавитные таблицы, демонстрационные плакаты, раздаточный материал и т.д. Материалы и оборудование для двигательной активности включают различные типы оборудования для ходьбы, бега и равновесия; для прыжков; для катания, бросания и ловли; для ползания и лазания; для проведения общеразвивающих упражнений, спортивные тренажёры и т.д.

В группе имеется дидактический материал для сенсорного воспитания, различные виды конструкторов, наборы крупной мозаики, кубиков, пирамидки, шнуровки, куклы, машины, образные игрушки, книги, альбомы с иллюстрациями животных, предметов, окружающей среды, исследовательский центр воды и песка, оборудование для организации двигательной, изобразительной и музыкальной деятельности, центр сюжетно-ролевых игр.

В группе оборудован *центр двигательной активности*, где достаточно места для подвижных игр и упражнений. Они оснащены современным спортивным оборудованием в соответствии с возрастными особенностями и программными задачами: мячами разных размеров, скакалками, гантелями, кольцобросами, ленточками, навесными мишенями и т.д. Так же в своей работе воспитатели используют нестандартное оборудование для занятий по физической культуре: разнообразные массажные коврики, тренажеры для профилактики плоскостопия, «гантели» из пластмассовых бутылок, мешочки с крупами, песком и многое другое. Имеются картотеки подвижных игр, физкультурных минуток, комплексы дыхательных, пальчиковых, корригирующих гимнастик, игры на развитие эмоционально – личностной сферы детей. Все это помогает педагогу в работе. Различные пособия дают возможность моделировать занятия, варьировать игры, разнообразить деятельность детей. *Центр сюжетно-ролевой игры.* Невозможно представить дошкольное детство без игры и игрушек. Здесь формируются все стороны личности ребенка. Поэтому в детском саду большое внимание уделяется игре и созданию предметной среды в группах. В группе имеется богатый арсенал средств для организации игровой деятельности: куклы разного размера, куклы мальчики и куклы девочки, образные игрушки, игровые макеты, атрибуты к сюжетно-ролевым играм: «Семья», «Магазин», «Парикмахерская», «Ателье», «Библиотека», «Почта» и т.д. Педагог совместно с родителями пополняют игровую зону атрибутами к сюжетно-ролевым играм, костюмами, сшитыми и сделанными самостоятельно.

В *центре строительства* находится строительный материал различных размеров, форм, для того, чтобы дети могли конструировать, придумывать разные постройки и сооружения. Кроме того, в центре находятся чертежи, рисунки, фотографии и прочий иллюстративный материал необходимый для конструирования. В коробках хранятся наборы мелких игрушек, необходимых для обыгрывания построек: «населенники», маленькие и большие машинки, дорожные знаки и т.д.

Центр искусства. Искусство – это основа художественного воспитания и развития ребенка. В центре искусства размещен разнообразный материал для организации изобразительной деятельности, который стимулирует детей к реализации своих творческих возможностей: краски, гуашь, бумага разной окраски и фактуры, клей, ножницы, кисти, природный материал, книжки-раскраски, трафареты, стеки, печатки, альбомы с произведениями искусства различных видов и жанров, декоративного народно-прикладного творчества. Дети имеют возможность украшать своими работами групповое помещение.

Центр по *ознакомлению с художественной литературой* содержит книги различного жанра, предметные картинки, иллюстрации, портреты писателей, карточки-схемы по сказкам. Подбор книг соответствует возрасту детей и задачам образовательной программы. Дети имеют возможность использовать книги, журналы для организации сюжетно-ролевой игры «Библиотека».

В *центре «Природа»* находятся разнообразные комнатные растения с учетом возраста детей, сезонные растительные объекты (посадки рассады, различных цветочных культур, посадки и посевы для получения зелени и проведения опытов и наблюдений). Центр систематически обновляется в соответствии с временем года. Дополнительно в центре природы имеются: настольно-печатные дидактические игры, способствующие воспитанию экологической культуры; литература природоведческого содержания (по изучаемой и изученной темам); информация познавательного, занимательного характера, стихи; различный иллюстративный материал – птицы, звери (нашей полосы, жарких стран, северных широт), растения; макеты «Наше подворье», «В лесу». В группе размещен материал для экспериментирования: весы, микроскоп, лупы, песочные часы, емкости с сыпучими,

жидкими, твердыми веществами, камни, ракушки, шишки, мерные ложечки и сосуды, технологические карты по проведению опытов, карты наблюдения. Календарь наблюдений за состоянием погоды, за растениями, который ведется в соответствии с возрастом детей.

В *центре интеллектуального развития* находятся развивающие игры, головоломки, лабиринты, магнитная доска «Азбука», набор «Логико-малыш», шашки и шахматы. Развивающие игры помогают детям осваивать классификацию, развивают навыки мыслительной деятельности, способствуют развитию мелкой моторики.

В группе созданы условия для формирования у детей элементарных математических представлений. Различные дидактические игры, пособия, часы, материал для обучения счету, таблицы, и т.п. Совместные игры содействуют развитию коммуникативных способностей.

Дети учатся делиться материалами, договариваться и решать проблемы.

В *театральном центре* есть всё необходимое для организации театрализованной деятельности. Имеются маски, атрибуты для постановки сказок, различные виды театра (плоскостной, кукольный, перчаточный). Педагогами подготовлена картотека стихов, потешек, скороговорок, фонотека, видеотека, дидактические игры на развитие эмоций.

Имеется *музыкальный центр*, где расположены разнообразные музыкальные инструменты, дидактические игры на развитие музыкальных способностей детей, портреты композиторов, фонотека, альбом песен для заучивания, согласно программным требованиям и возрасту детей. *Центр отдыха (уголок уединения)* - в группе ребенок может отдохнуть на диванчике, почитать любимые книжки и просто снять напряжение, рассматривая фотоальбомы, картинки.

Одним из приоритетных направлений нашего детского сада, является «Социокультурно-развитие личности ребёнка в условиях дошкольного учреждения». В группе имеются материалы, способствующие ознакомлению детей с семейными ценностями, с родным городом, со страной: альбомы, макеты, фотографии, дидактические игры, энциклопедии, предметы народных промыслов, карты, схемы, разнообразный методический материал.

В раздевалках имеются информационные стенды для родителей. На них размещена разнообразная информация по вопросам психолого-педагогического просвещения родителей, с целью повышения уровня общей и педагогической культуры.

Территория детского сада – важное составляющее звено предметно-развивающей среды. На территории расположены игровые площадки с игровым и спортивным оборудованием, оформлены: музей под открытым небом «Сельское подворье», центр художественной деятельности «Город мастеров», экологическая тропа. На территории с детьми организуются различные массовые мероприятия: конкурсы, развлечения, экологические праздники. Это способствует воспитанию бережного отношения к природе, формированию экологической культуры у детей.

3.3. Материально-техническое обеспечение программы

В дошкольном учреждении создана материально-техническая база для жизнеобеспечения и развития детей, ведется систематически работа по созданию предметно-развивающей среды.

Все помещения оснащены технологическим оборудованием, учебно-наглядными пособиями, мягким и твердым инвентарем, соответствуют требованиям нормам правил пожарной, санитарно-гигиенической безопасности и эпидемиологическому режиму.

В ДОО созданы материально-технические	1) возможность достижения обучающимися планируемых результатов освоения Федеральной программы;
---------------------------------------	--

условия, обеспечивающие:	2) выполнение ДОО требований санитарно-эпидемиологических правил и гигиенических нормативов, содержащихся в СП 2.4.3648-20, СанПиН 2.3/2.4.3590-20 "Санитарно-эпидемиологические требования к организации общественного питания населения", утвержденных постановлением Главного государственного санитарного
	<p>врача Российской Федерации от 27 октября 2020 г. N 32 (зарегистрировано Министерством юстиции Российской Федерации 11 ноября 2020 г., регистрационный N 60833), действующим до 1 января 2027 года (далее - СанПиН 2.3/2.4.3590-20), СанПиН 1.2.3685-21:</p> <p>к условиям размещения организаций, осуществляющих образовательную деятельность;</p> <p>оборудованию и содержанию территории;</p> <p>помещениям, их оборудованию и содержанию;</p> <p>естественному и искусственному освещению помещений;</p> <p>отоплению и вентиляции;</p> <p>водоснабжению и канализации;</p> <p>организации питания;</p> <p>медицинскому обеспечению;</p> <p>приему детей в организации, осуществляющих образовательную деятельность;</p> <p>организации режима дня;</p> <p>организации физического воспитания;</p> <p>личной гигиене персонала;</p> <p>выполнение ДОО требований пожарной безопасности и электробезопасности;</p> <p>выполнение ДОО требований по охране здоровья обучающихся и охране труда работников ДОО;</p> <p>возможность для беспрепятственного доступа обучающихся с ОВЗ, в том числе детей-инвалидов к объектам инфраструктуры ДОО</p>
При создании материально-технических условий для детей с ОВЗ ДОО учитывает особенности их физического и психического развития.	
ДОО оснащено полным набором оборудования для различных видов детской деятельности в помещении и на участке, игровыми и физкультурными площадками, озелененной территорией.	

<p>ДОО имеет необходимое оснащение и оборудование для всех видов воспитательной и образовательной деятельности обучающихся (в том числе детей с ОВЗ и детей-инвалидов), педагогической, административной и хозяйственной деятельности:</p>	<p>помещения для занятий и проектов, обеспечивающие образование детей через игру, общение, познавательно-исследовательскую деятельность и другие формы активности ребенка с участием взрослых и других детей;</p> <p>оснащение РППС, включающей средства обучения и воспитания, подобранные в соответствии с возрастными и индивидуальными особенностями детей дошкольного возраста, содержания Федеральной программы;</p> <p>мебель, техническое оборудование, спортивный и хозяйственный инвентарь, инвентарь для художественного, театрального, музыкального творчества, музыкальные инструменты;</p> <p>административные помещения, методический кабинет;</p> <p>помещения для занятий специалистов (учитель-логопед, педагог-психолог);</p> <p>помещения, обеспечивающие охрану и укрепление физического и психологического здоровья, в том числе медицинский кабинет;</p> <p>оформленная территория и оборудованные участки для прогулки в ДОО.</p>
--	---

ДОУ оснащено специальным оборудованием для организации образовательного процесса с детьми, в том числе и с ОВЗ и детьми-инвалидами

Условия для развития детей 2 - 8 лет

Аудиовизуальные средства: музыкальные центры с CD, флэш - носителями, ноутбуки.

Библиотека с методической, детской художественной литературой, наборы демонстрационных, конструктивных, дидактических материалов различной тематики.

В группах - различные игры: лото, домино, двигающиеся игрушки, сюжетные настольные; игры, направленные на интеллектуальное развитие детей: шашки, шахматы; сенсорные игры.

Для самостоятельной деятельности детей на прогулке используется выносной материал.

Условия для физического развития, охраны и укрепления здоровья детей

Физкультурно - музыкальные залы, где представлено разнообразное спортивное оборудование, тренажёры, а также нестандартное физкультурное оборудование, изготовленное руками педагогов и родителей.

2.2. Для совершенствования умений по физической культуре, в группах созданы физкультурные уголки, которые учитывают возрастные особенности детей, их интересы. Для обеспечения страховки, предотвращения травматизма имеются гимнастические маты. Имеется спортивно-игровое оборудование: обручи, мячи, гантели, скакалки, кегли, кольцобросы, маты.

Имеется пособие для профилактики плоскостопия, подвижных игр, общеразвивающих упражнений. Мелкое физкультурное оборудование размещено так, чтобы оно было доступно детям.

Имеется медицинское оборудование для проведения профилактических мероприятий: бактерицидные лампы.

Условия для познавательного развития детей

Группы оснащены играми, способствующими сенсорному развитию детей.

В группе оборудованы уголки живой природы, «огороды» на окне.

На территории детского сада имеются участки для выращивания садовых культур.

В библиотеках группы имеются сказки народов мира и произведения художественной литературы авторов разных наций.

Имеются образцы предметов народного быта.

Условия для формирования у детей элементарных математических представлений: демонстрационный и раздаточный материал для обучения детей счёту, развитию представлений о величине, форме, размере, количестве, материал для развития пространственных и временных представлений: схемы, планы, макеты, алгоритмы, часы.

Условия для формирования у детей естественнонаучных представлений: имеются материалы и приборы для элементарного экспериментирования, опытов: глобусы, карты, лупы, пробирки, чашки и т.п.

В группах старшего дошкольного возраста организованы уголки «Безопасность», содержащие дидактические игры по ПДД, здоровьесбережению, пожарной безопасности, игровое оборудование для сюжетно – ролевых игр.

Условия для речевого развития детей

Имеются наборы сюжетных картин, демонстрационные материалы, предметные картинки, настольно-печатные игры и т.д.

Условия для художественно - эстетического развития детей

Эстетическое оформление помещений способствует художественному развитию детей (экспозиция картин, произведений народного творчества, цветочные композиции).

В группах для детей имеются необходимые материалы для рисования, лепки, аппликации, конструирования, художественного труда: бумага разных видов, форматов и цветов, пластилин, краски, кисти, карандаши,

мелки, природный материал, ткани и нитки для вышивки, неоформленный, бросовый, природный материал, разнообразные наборы конструкторов.

Условия для театрализованной деятельности: разнообразные виды театральных кукол: би-ба-бо, пальчиковые, марионетки, плоскостные игрушки - силуэты. В группах имеются маски и костюмы для режиссерских игр, игр -

драматизаций, сюжетно-ролевых игр. Разнообразное оснащение для разыгрывания сценок и спектаклей (ширмы, подиумы).

Условия для музыкальной деятельности: Имеются детские музыкальные инструменты: деревянные, шумовые, звуковые. В наличии музыкальные центры, диски с записями музыкальных произведений и фонограмм песен.

Условия для социально – коммуникативного развития детей, игровой деятельности

Оборудованы уголки для различных сюжетных игр: кухня, больница, парикмахерская, магазин и др. В группах имеются игрушки для обыгрывания сюжетов и т. д.

В группах организованы многофункциональные уголки психологической разгрузки: «Моё настроение», «Дом, семья».

Условия питания воспитанников

Питание воспитанников осуществляется согласно примерному десятидневному меню, которое гарантирует качество и безопасность продукции, произведённой по рецептам меню. Приём пищи: завтрак, 2 завтрак, обед, полдник, ужин.

Для обеспечения преемственности питания, родителей информируют об ассортименте питания детей, вывешивая ежедневное меню.

Образовательная программа дошкольного образования ДОО предусматривает специальное оснащение и оборудование для организации образовательного процесса с детьми с ОВЗ и детьми-инвалидами.

***Специальные условия для инвалидов и воспитанников с ограниченными возможностями здоровья**

Оборудование помещений образовательной организации и прилегающей к ней территории с учётом доступности для инвалидов

При входе в здания детского сада установлены кнопки вызова сотрудника для оказания помощи в подъёме людей с ограниченными возможностями здоровья, передвигающихся на инвалидных колясках.

На дверях имеются жёлтые круги для слабовидящих.

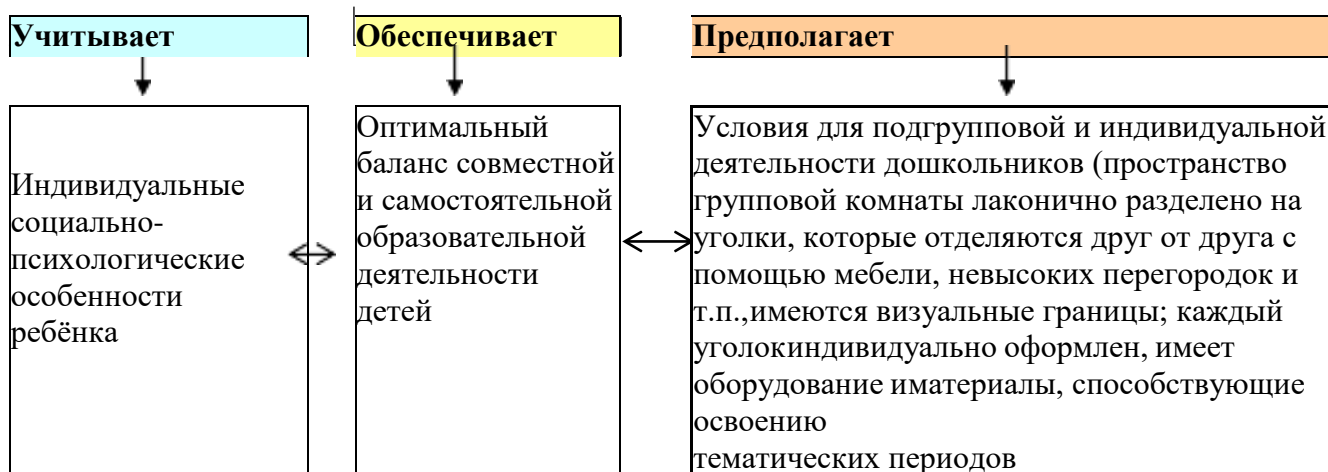
Тактильная дорожка в коридорах Учреждения.

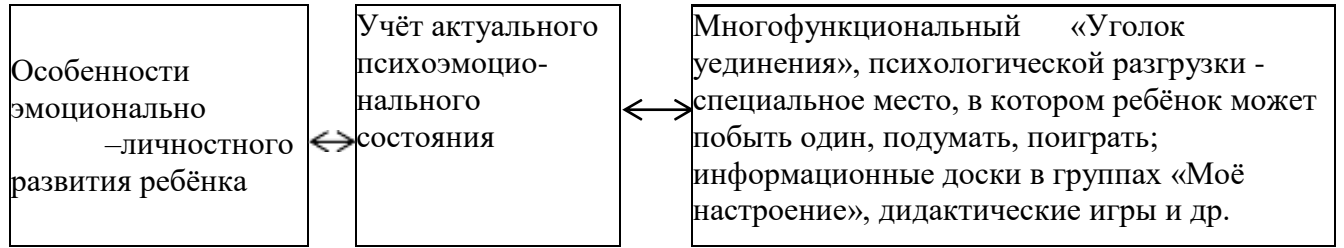
Наличие в образовательной организации условий доступности, позволяющих инвалидам получать услуги наравне с другими

На сайте имеется альтернативная версия для слабовидящих.

Предоставляется помощь работников образовательной организации, прошедших необходимое инструктирование по сопровождению инвалидов в помещениях и на прилегающей территории образовательной организации.

Развивающая предметно – пространственная среда, способствующая воспитанию и развитию детей





Индивидуальные интересы, склонности, предпочтения и потребности ребёнка	↔	Право на свободу выбора	↔	Периодическое обновление материала и оборудования в игровых уголках групп, ориентированного на интересы разных детей
Любознательность, исследовательский интерес и творческие способности	↔	Спектр возможностей моделирования, поиска и экспериментирования	↔	Всевозможные материалы для опытов, детского экспериментирования, модели, схемы, алгоритмы по формированию математических, эколого – биологических представлений, развития коммуникативных умений, конструктивной, творческой деятельности
Возрастные и гендерные особенности	↔	Право на развитие в собственном темпе, формирование гендерного поведения дошкольников	↔	Возрастная и гендерная адресованность оборудования и материалов

Вид помещения Функциональное использование	Оснащение
Групповые комнаты: Образовательная деятельность с детьми Самостоятельная деятельность детей Игры Трудовая деятельность Творческая деятельность Гимнастика после сна	Детская мебель Книжный уголок Уголок развития речи Уголок художественного творчества Игровая кукольная мебель для режиссёрской игры Атрибуты для сюжетно-ролевых игр «Семья», «Магазин», «Парикмахерская», «Больница», «Ателье», «Библиотека», «Школа» Уголок познания, природы Конструкторы различных видов Головоломки, мозаики, паззлы, настольно-печатные игры, лото, развивающие игры по математике, логике Различные виды театров Физкультурный уголок, в том числе с нетрадиционным оборудованием, «дорожкой здоровья» Уголок сенсорного развития Формирование элементарных математических представлений Уголок социализации, патриотического воспитания и краеведения Здоровьесберегающее оборудование: бактерицидные лампы, ионизаторы, кулеры, воздухоочистители, кварцевые лампы в спальнях комнатах
Спальное помещение: Дневной сон	Спальная мебель

Помещения приёмных групп: Информационно- просветительская работас родителями	Информационный уголок для родителей Выставка детского творчества Папки – передвижки с наглядным материалом просветительского характера для родителей Раздаточная информация педагогического просвещения для родителей в форме брошюр
---	---

Игровые участки	Малые архитектурные формы для развития основных видов движений, организации двигательной активности на воздухе Выносной материал
Физкультурный зал: Образовательная деятельность Индивидуальные занятия Тематические досуги Развлечения Театральные представления Праздники и утренники Родительские собрания и другие мероприятия для родителей Спортивные досуги Развлечения, праздники Консультативная работа с родителями и воспитателями	Шкаф для используемых пособий, игрушек, атрибутов и прочего материала Разнообразные музыкальные инструменты для детей Спортивное оборудование для прыжков, метания, лазания Мягкие модули
Методический кабинет: Осуществление методического сопровождения педагогов Организация консультаций, семинаров, педагогических советов, круглых столов, дискуссий, тренингов Выставка дидактических и методических материалов для организации работы с детьми	Библиотека педагогической и методической литературы Библиотека периодических изданий Методические пособия для организации образовательной деятельности с детьми Материалы консультаций, семинаров-практикумов

по различным направлениям развития	
Рекреации	Стенды для родителей, сотрудников, включающие в том числе и информацию по охране жизни, укреплению здоровья, коррекции разных отклонений у детей, развитию их физической культуры Оснащение для галерей и выставок

Средства обучения и воспитания

Набор карточек с изображением предмета и названием-1

Набор карточек с изображением количества предметов (от 1 до 5) и цифр-1

Глобус-1

Пирамидка пластмассовая малая - 2

Пирамидка деревянная средняя - 1

Механические заводные игрушки-забавы в виде животных, птиц, транспортных средств усложненными движениями – 1

Мозаика – 1

Комплект муляжей фруктов и овощей – 1

Игрушки-персонажи:

Куклы – 3

Наборы мелких фигурок (5-7 см.):

Домашние животные-1;

Дикие животные-1

Динозавры-1

Солдатики-1

Каска\шлем-1

Игрушки-предметы оперирования:

Набор кухонной посуды(средний)-1

Набор чайной посуды (мелкий)-1

Набор медицинских принадлежностей-1

Корабль, лодка (средних размеров)-2

Машинки – 3

Пожарная машина, средних размеров

Утюг-2

Гладильная доск-1

Набор инструментов-1

Домино (с картинками)-1

Строительный материал

Комплект кубиков – 1

Конструкторы, позволяющие детям без особых трудностей и помощи взрослых справиться с ними и проявить свое творчество и мальчикам, и девочкам-3

Кольцеброс напольный-1

Мяч надувной – 1

Мяч резиновый – 2

Кегли (набор)-1

Скакалка – 3

Палка гимнастическая короткая (Длина 75-80 см)-3

Дорожка-мат (Длина 180 см)-3

Обруч – 3

Материалы для изобразительной деятельности

Тип материала	Наименование	Количество на группу
Для рисования	Набор цветных карандашей (12 цветов)	На каждого ребенка
	Набор фломастеров (12 цветов)	На каждого ребенка
	Гуашь (12 цветов)	Набор из 12 цветов на каждого ребенка и дополнительно 2 банки белого и 2 банки желтого цветов
	Круглые кисти (беличьи, колонковые №№ 10 – 14)	На каждого ребенка
	Емкость для промывания ворса кисти от краски (0,5 л)	По одной на двоих детей
	Салфетка из ткани, хорошо впитывающей воду, для осушения кисти после промывания и при наклеивании готовых форм (15´15)	На каждого ребенка
	Подставки для кистей	На каждого ребенка
	Бумага различной плотности, цвета и размера, которая подбирается педагогом в зависимости от задач обучения	
Для лепки	Пластилин	3 коробки на одного ребенка
	Доски, 20´20 см	На каждого ребенка
	Салфетка из ткани, хорошо впитывающей воду (30´30), для вытирания рук во время лепки	На каждого ребенка
Для аппликации	Готовые формы для выкладывания и наклеивания в зависимости от программных задач	На каждого ребенка
	Щетинные кисти для клея	На каждого ребенка
	Пластины, на которые дети кладут фигуры для намазывания клеем	На каждого ребенка
	Розетки (баночки) для клея	На каждого ребенка
	Подносы для форм и обрезков бумаги	На каждого ребенка

В дошкольном учреждении игровое оборудование в группах соответствует возрасту детей, отвечает санитарным требованиям. Дидактический материал имеется в достаточном количестве, расположен в центрах групповых помещений: двигательный, познавательно-речевой, музыкально-театральный, экологический с мини-лабораторией, художественный, конструктивный, социально-эмоциональный. Территория детского сада оборудована игровыми и спортивными комплексами, а также видеонаблюдением.

Инфраструктурный лист конкретной ДОО составляется по результатам

мониторинга ее материально-технической базы: анализа образовательных потребностей обучающихся, кадрового потенциала, реализуемой Программы и других составляющих (с использованием данных цифрового сервиса по эксплуатации инфраструктуры) в целях обновления содержания и повышения качества ДО.

Учебно-методический комплект

№ п.	Направление программ	Название образовательных программ
Комплексная образовательная программа:		
1.		Федеральная образовательная программа дошкольного обучения и ФГОС ДО
2.		«Программа воспитания и обучения в детском саду» под редакцией М.А. Васильевой, В.В. Гербовой, Т.С. Комаровой
Парциальные программы		
1.	Социально-коммуникативное развитие	«Удивляюсь, злюсь, боюсь, хвастаюсь и радуюсь» Программа эмоционального развития детей дошкольного и младшего школьного возраста С.В. Крюкова.
2.	Музыкальное воспитание	Программа развития музыкальности у детей «Малыш». Петров В.А. (для детей раннего возраста)

3.	Музыкальное воспитание	Программа музыкального воспитания детей дошкольного возраста «Ладушки» Каплунова И.А., Новоскольцева (для детей 3-х-7 лет).
4.	Познавательное развитие	-«Приобщение детей к истокам русской народной культуры» Князева О.Л., М.Д. Маханева. -Программа «Я живу на Самарской земле» под ред. О.В. Дыбиной – Ульяновск, -Программа для дошкольных образовательных учреждений. Основы безопасности детей дошкольного возраста. Н.Н. Авдеева, О.Л. Князева, Р.Б. Стеркина. Рекомендовано Министерством общего и профессионального образования РФ -Программа «Юный эколог» Автор: С.Н.Николаева -Программа «Я – человек» Автор - С.А. Козлова
5	Физическое развитие	-Программа физического развития детей 3-7 лет «Малыши-крепьши» Автор: Бережнова О.В., Бойко В.В.
Коррекционно-развивающие программы		
1.	Коррекция и развитие эмоционально сферы дошкольника	Тренинговая программа адаптации детей 4-6 лет к условиям дошкольного учреждения «Давайте жить дружно» С.В.Крюкова.
2.	Коррекция речи	Филичева Т.Б., Чиркина Г.В. «Воспитание и обучение детей дошкольного возраста с фонетико-фонематическим недоразвитием
3.	Коррекция речи	Каше Г.А., Филичева Т.Б. «Программа обучения детей с недоразвитием фонетического строя речи (подготовительная к
4.	Коррекция речи	Филичева Т.Б., Чиркина Г.В. «Программа коррекционного обучения и воспитания детей с общим недоразвитием речи 6-7 года жизни».-М., 1993.
5.	Коррекция речи	«Программа обучения и воспитания с фонетико-фонематическим недоразвитием речи» Т.Б. Филичева, Г.В. Чиркина.-М., 1993.

Методическое обеспечение образовательной области

«Социально-коммуникативное развитие»

Перечень программ и технологий	Программа воспитания и обучения в детском саду / под ред. М. А. Ва-сильевой, В. Гербовой, Т. С. Комаровой. – 6-е изд., испр. и доп. – М. : МОЗАИКА- СИНТЕЗ
--------------------------------	--

Перечень пособий	<p>-Н.Н.Авдеева, О.Л.Князева, Р.Б.Стеркина Безопасность С-Пб: "Детство-Пресс</p> <p>-Т.Н.Доронова О.А.Карабанова Е.В.Соловьева Игра в дошкольном возрасте М.: Изд.дом "Воспитание школьника"</p> <p>-Т.Н.Доронова Играют взрослые и дети М.: "Линка-Пресс"</p> <p>-С.Л.Новосёлова Игра дошкольника М.: "Линка-Пресс"</p> <p>-Т.Д.Петрова В.И., Стульник Нравственное воспитание в детском саду М.:Мозаика-Синтез</p> <p>-Т.С.Комарова,,Л.В.Куцакова, Л.Ю.Павлова Трудовое воспитание в детскомсадуМ.: Мозаика-Синтез</p> <p>-Князева О.Л., Маханева М.Д. «Приобщение детей к истокам русской народной культур.» С-П, «Детство – Пресс»</p> <p>-Т.С. Комарова, Л.В. Куцакова, Л.Ю. Павлова. «Трудовое воспитание в детском саду» М.; Мозаика-Синтез</p> <p>-Л.Б.Фесюкова «Воспитание сказкой», Харьков «ФОЛИО»</p> <p>-И.А. Пазухина «Давай поиграем!», «Давай познакомимся!» –тренинговое развитие мира социальных взаимоотношений детей» СПб.: «Детство-Пресс»</p> <p>-Шорыгина Т.А. «Беседы об ОБЖ с детьми». М. «Сфера»</p> <p>-Куцакова Л.В. «Нравственно – трудовое воспитание в ДОУ»М.Просвещение</p> <p>-Саулина Т.Ф. «Три сигнала светофора».М</p> <p>-Алешина Н.В. «Ознакомление дошкольников с окружающим и социальной действительностью». М.Линка- Пресс</p> <p>-Р.С. Буре, Г.Н. Година «Учите детей трудиться» (методическое пособие). М.: Изд.дом "Воспитание школьника"</p> <p>-Т.С.Комарова,,Л.В.Куцакова,Л.Ю.Павлова Программа и методические рекомендации «Трудовое воспитание в детском саду» С-Пб: "Детство-Пресс</p> <p>-Р.С.Буре Дошкольник и труд Санкт-Петербург "Детство-Пресс</p> <p>-КнязеваО.Л.,СтеркинаР.Б.«Я,ты,мы.Социально-эмоциональное развитиедетейот3дobleт».М.«Просвещение»</p> <p>-С.И Семенаки «Уроки добра» Москва из-во АРКТИ</p> <p>-О.А.Скоролупова, Л.В.Логинова «Играем?.. Играем!!!» Москва Т.Н.Доронова, О.А.Карабанова, Е.В.Соловьева «Игра в дошкольном возрасте»Изд.дом "Воспитаниешкольника"</p> <p>-Т.А.Шорыгина «Общительные сказки» Из- во ТЦ»Сфера»</p> <p>-Якобсон А.А. «Моральное воспитание в детском саду».Издательский дом «Воспитание дошкольника»,</p>
------------------	---

Методическое обеспечение образовательной области

«Познавательное развитие» «Познавательное развитие»

Перечень программ и технологий	Программа воспитания и обучения в детском саду / под ред. М. А. Васильевой, В. В. Гербовой, Т. С. Комаровой. – 6-е изд., испр. и доп. – М. : МОЗАИКА- СИНТЕЗ
--------------------------------	--

Перечень пособий	<ul style="list-style-type: none">-О.Б.Дыбина Ребенок и окружающий мир М.:Мозаика-Синтез-О.Б.Дыбина Предметный мир как средство формирования творчества детей М.:Педагогическое общество России-О.А.Соломенникова Экологическое воспитание в детском саду М.:Мозаика-Синтез-Н.А.Арапова-Пискарева Формирование элементарных математических представлений М.:Мозаика-Синтез-О.Б.Дыбина Предметный мир как источник познания социальной действительности Самара
------------------	---

	<p>-О.Б.Дыбина Что было бы...Игры-путешествия в прошлое предметов М.:Сфера</p> <p>-Рабочая тетрадь «Математика для дошкольников» М.:Мозаика-Синтез</p> <p>-Метлина Л.С. Занятия по математике в детском саду. М.,</p> <p>Козина Л.Ю. Игры по математике для дошкольников. – М.</p> <p>Развитие познавательных и волевых процессов у дошкольников / Под ред. Запорожца А.В., Неверович Я.З. М.: «Просвещение».</p> <p>Венгер Л.А. Воспитание сенсорной культуры ребенка от рождения до 6 лет. –М.: Просвещение.</p> <p>Ерофеева Т.И., Павлова Л.Н., Новикова В.П. Математика для дошкольников. – М.: Просвещение.</p> <p>-Н.А. Арапова – Писарева «Формирование элементарных математических представлений в детском саду», М.из-во «Мозайка Синтез»</p> <p>-Е.В.Колесникова «Математика для дошкольников», Москва ТЦ»Сфера»</p> <p>-Белошистая А.В. Обучение математике в ДОУ.- М.: Айрис - пресс</p> <p>Пилюгина Занятия по сенсорному воспитанию. – М.: Просвещение.</p> <p>Умственное воспитание детей дошкольного возраста / Под ред. Н.Н.Поддьякова, Ф.А. Сохина. – М.: Просвещение</p> <p>-Смоленцева А.А. Сюжетно-ролевые игры с математическим содержанием. –М.: Просвещение</p> <p>-Рихтерман Т.Д. Формирование представлений о времени у детей дошкольного возраста. – М.: Просвещение</p>
--	---

Методическое обеспечение образовательной области

«Речевое развитие»

Перечень программ и технологий	Программа воспитания и обучения в детском саду / под ред. М. А. Васильевой, В. В. Гербовой, Т. С. Комаровой. – 6-е изд., испр. и доп. – М. : МОЗАИКА- СИНТЕЗ
--------------------------------	--

Перечень пособий	<p>-А.И. Максаков Воспитание звуковой культуры речи дошкольников М.:Мозаика Синтез</p> <p>А.И.Максаков Развитие правильной речи ребенка в семье М.:Мозаика-Синтез</p> <p>-А.И.Максаков Правильно ли говорит ваш ребенок М.:Мозаика-Синтез</p> <p>Т.И.Гризик Поиграем и узнаем</p> <p>-В.В.Гербова Развитие речи в детском саду М.:Мозаика-Синтез</p> <p>-Н.А.Баева Предшкольное обучение грамоте в ДОО. М., АРКТИ</p> <p>Гербова В.В.</p> <p>Развитие речи в детском саду: Первая младшая группа</p> <p>Развитие речи в детском саду: Вторая младшая группа</p> <p>Развитие речи в детском саду: Средняя группа</p> <p>Развитие речи в детском саду: Старшая группа</p> <p>Развитие речи в детском саду: Подготовительная группа</p> <p>-В.В.Гербова Приобщение детей к художественной литературе М.:Мозаика Синтез</p> <p>-В.В.Гербова Хрестоматия "Книга для чтения в детском саду и дома" 2-4 года М. Просвещение</p> <p>-В.В.Гербова Хрестоматия "Книга для чтения в детском саду и дома" 4-5 лет М. Просвещение</p> <p>-В.В.Гербова Хрестоматия "Книга для чтения в детском саду и дома" 5-7 лет М. Просвещение</p> <p>-В.В.Гербова Учусь говорить. Методические рекомендации для воспитателей. М. Просвещение</p> <p>-В.В.Гербова Учусь говорить. Пособие для детей младшего дошкольного возраста М. Просвещение</p>
------------------	--

*Методическое обеспечение образовательной области
«Художественно-эстетическое развитие»*

Перечень программ и технологий	<p>Программа воспитания и обучения в детском саду / под ред. М. А. Васильевой, В. В. Гербовой, Т. С. Комаровой. – 6-е изд., испр. и доп. – М. : МОЗАИКА-СИНТЕЗ</p>
<i>Перечень пособий</i>	<p>-Комарова Т.С. Детское художественное творчество.</p> <p>-Комарова Т.С. Развитие художественных способностей дошкольников</p> <p>-Комарова Т.С. Изобразительная деятельность в детском саду. Вторая младшая группа</p> <p>Изобразительная деятельность в детском саду. Средняя группа</p>

Изобразительная деятельность в детском саду. Старшая группа
Изобразительная деятельность в детском саду. Подготовительная группа
-Т.С.Комарова Изобразительная деятельность в детском саду М.:Мозаика-Синтез
-Т.С.Комарова Детское художественное творчество М.:Мозаика-Синтез
-Т.С.Комарова О.Ю.Филипс Эстетическая развивающая среда М.:Педагогическое сообщество России
-Т.С.Комарова,А.И. Савенков Коллективное творчество дошкольников М.:Педагогическое общество России
-Н.Б. Халезова Декоративная лепка в детском саду М.:Сфера
-А.А.Грибовская , В.М.Кошелев .Готовимся к празднику. Художественный труд в детском саду и семье. Пособие для детейстаршего дошкольного возраста М. Просвещение
-А.А.Грибовская Дошкольникам о народном искусстве. Учебно- наглядное пособие для детей дошкольного возраста.М. Просвещение
-А.А.Грибовская Народное искусство и детское творчествоМ.Просвещение
-А.А.Грибовская Ознакомление дошкольников с живописьюМ. Просвещение
-М.Б.Зацепина Музыкальное воспитание в детском саду М.:Мозаика-Синтез
-Ветлугина Н.А. Музыкальное воспитание в детском саду. – М.: Просвещение, нот. – (Б-ка воспитателя дет. сада).
-Дзержинская И.Л., Музыкальное воспитание младших дошкольников: Пособие для воспитателя и муз. руководителя дет. сада. (из опыта работы) – М.: Просвещение , нот.
-Купакова Л. В. Занятия по конструированию из строительного материала в средней группе детского сада. -- М.: Мозаика-Синтез,
-Куцакова Л. В. Занятия по конструированию из строительного материала в старшей группе детского сада. -- М.: Мозаика-Синтез,
Куцакова Л. В. Занятия по конструированию из строительного материала в подготовительной к школе группе детского сада. -- М.:Мозаика-Синтез
Куцакова Л. В. Конструирование и ручной труд в детском саду. - М.: Мозаика-Синтез,

	<p>-Куцакова Л. В. Творим и мастерим. Ручной труд в детском саду и дома. - М.: МозаикаСинтез,.</p> <p>-Куцакова Л.В., Мерзлякова С И. Воспитание ребенка – дошкольника: развитого, образованного, самостоятельного, инициативного, неповторимого, культурного, активно-творческого: В мире прекрасного: Програм.-метод. пособие. – М.: Гуманит. изд. центр ВЛАДОС: ил. – («Росинка»).</p> <p>- Народное искусство в воспитании детей / Под ред, Т С. Комаровой. - М.: Педагогическое общество России</p> <p>-Петрова В.А. Музыка-малышам. – М.: Мозаика-Синтез</p> <p>-Петрова В.А., Мы танцуем и поем. – М.: Карапуз</p>
--	---

Методическое обеспечение образовательной области «Физическое развитие»

Перечень программ и технологий	Программа воспитания и обучения в детском саду / под ред. М. А. Васильевой, В. В. Гербовой, Т. С. Комаровой. – 6-е изд., испр. и доп. – М. : МОЗАИКА-СИНТЕЗ
--------------------------------	---

Перечень пособий	<p>-Алябьева Е.А. Нескучная гимнастика. Тематическая утренняя зарядка для детей 5 – 7 лет – М.: Сфера,</p> <p>-Степанкова Э.Я.Методика физического воспитания М.: мозаика-Синтез</p> <p>-Степанкова Э.Я.Физическое воспитание в детском саду М.:Мозаика-Синтез</p> <p>-Н.Ф.Губанова Игровая деятельность в детском саду М.:Мозаика-Синтез</p> <p>-М.Б.Зацепина,Т.В.Антонова Праздники и развлечения в детском саду М.,:Мозаика-Синтез</p> <p>-М.Б.Зацепина,Т.В.Антонова Народные праздники в детском саду М.:Мозаика-Синтез</p> <p>-М.Б.Зацепина,Культурно-досуговая деятельность в детском саду М.:Мозаика-Синтез</p> <p>-Горькова Л.Г., Обухова Л.А. Занятия физической культурой в детском саду.</p> <p>-Пензулаева Л.И. Оздоровительная гимнастика для детей 3 -7 лет. –М.: Мозайка – Синтез</p> <p>-Пензулаева Л.И. Физкультурные занятия в детском саду. Вторая младшая группа. М.: Мозайка – Синтез,</p> <p>-Пензулаева Л.И. Физкультурные занятия в детском саду. Средняя группа. М.: Мозайка – Синтез</p> <p>-Пензулаева Л.И. Физкультурные занятия в детском саду. Старшая группа. М.: Мозайка – Синтез</p> <p>-Пензулаева Л.И. Физкультурные занятия в детском саду.Подготовительная группа. М.: Мозайка – Синтез,</p> <p>-Сулим Е.В. Игровой стретчинг. – М.: Сфера,</p> <p>-Утробина К.К. Занимательная физкультура в детском саду для детей 3-5 лет.</p> <p>-Утробина К.К. Занимательная физкультура в детском саду для детей 5-7 лет.</p> <p>-Фирилева Ж.Е., Сайкина Е.Г. Са-фи-дансе. – СПб.; Детство - Пресс</p> <p>-Агаджанова С.Н. Закаливание организма дошкольника.</p> <p>-Картушина М.Ю. Сценарии оздоровительных досугов.</p> <p>-Кирилова Ю.А. О здоровье всерьез. Профилактика нарушений осанки и плоскостопия у дошкольников. Наглядно-методическое пособие. Кравченко И.В., Долгова Т.Л. Прогулки в детском саду.</p>
------------------	---

	<p>Младшая и средняя группы. Кравченко И.В., Долгова Т.Л. Прогулки в детском саду. Старшая и подготовительная к школе группы. Рунова М.А. Движение день за днем. Двигательная активность – источник здоровья. Комплексы упражнений и игр для детей 5-7 лет с использованием вариативной физкультурно-игровой среды. Степаненкова Сборник подвижных игр с детьми 2 – 7 лет – М.:Мозайка – Синтез Страковская В.Л. 300 подвижных игр для оздоровления детей.Шорыгина Т.А. Беседы о здоровье. Методическое пособие.</p>
--	--

3.4. Кадровые условия реализации Программы

Реализация Программы обеспечивается квалифицированными педагогами, наименование должностей которых соответствует номенклатуре должностей педагогических работников организаций, осуществляющих образовательную деятельность, должностей руководителей образовательных организаций, утвержденной постановлением Правительства Российской Федерации от 21 февраля 2022 г. N 225 (Собрание законодательства Российской Федерации, 2022, N 9, ст. 1341).

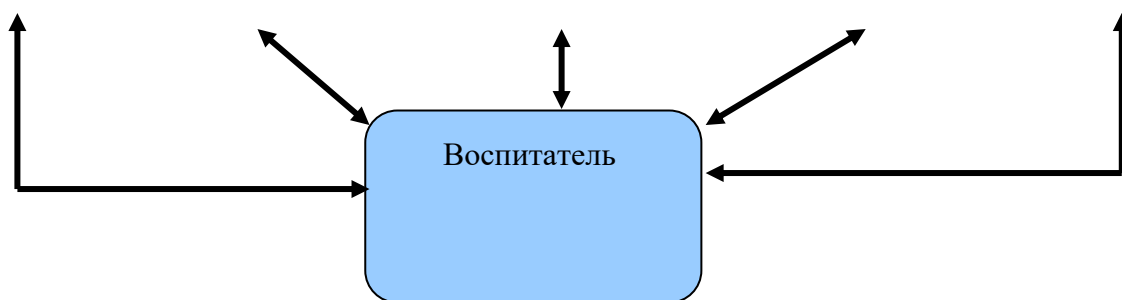
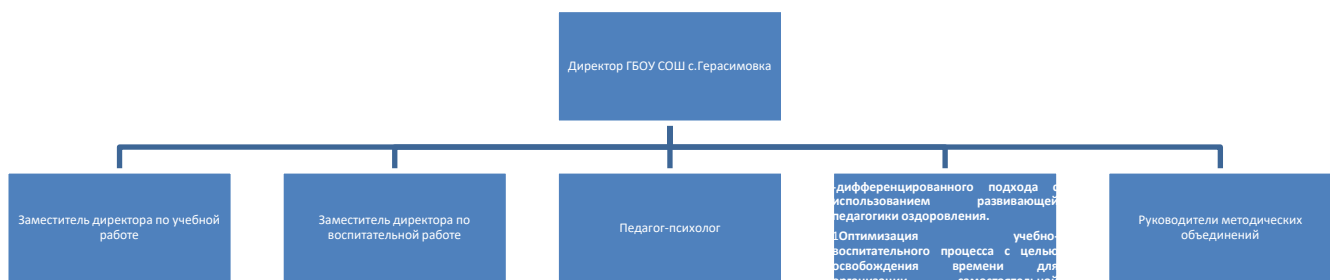
Необходимым условием является непрерывное сопровождение Образовательной программы дошкольного образования педагогическими и учебно-вспомогательными работниками в течение всего времени ее реализации в дошкольных группах ДОУ.

Образовательная организация при необходимости вправе применять сетевые формы реализации Программы или отдельных ее компонентов, в связи с чем может быть задействован кадровый состав других организаций, участвующих в сетевом взаимодействии с организацией, квалификация которого отвечает указанным выше требованиям.

Реализация Программы ДОУ обеспечивается руководящими, педагогическими, административно- хозяйственными работниками образовательной организации, а также медицинскими работниками, являющимися специалистами ГБУЗ СО «Нефтегорская центральная районная больница» и иными работниками, выполняющими вспомогательные функции.

ДОУ самостоятельно устанавливает штатное расписание, осуществляет прием на работу работников, заключение с ними и расторжение трудовых договоров, распределение должностных обязанностей, создание условий и организацию методического и психологического сопровождения педагогов. Руководитель организации заключает договора гражданско-правового характера и совершает иные действия в рамках своих полномочий.

В целях эффективной реализации ООП ДО созданы условия для профессионального развития педагогических и руководящих кадров, в том числе реализации права педагогов на получение дополнительного профессионального образования не реже одного раза в три года за счет средств ДОУ.



3.5. Примерный перечень литературных, музыкальных, художественных, анимационных и кинематографических произведений для реализации Программы образования

Перечень художественной литературы, музыкальных произведений, произведений изобразительного искусства для разных возрастных групп (ФОП ДО стр.195-218 п.33)

Перечень рекомендованных для семейного просмотра анимационных произведений (ФОП ДО стр.215-218 п.33.4)

Примерный перечень художественной литературы п. 33, п. 33.1. раздел IV ФОП ДО	<i>Малые формы фольклора</i> <i>Русские народные сказки</i> <i>Былины</i> <i>Сказки народов мира</i> <i>Произведения поэтов и писателей России</i> <i>Литературные сказки</i> <i>Произведения поэтов и писателей разных стран</i>
---	---

<p>Примерный перечень музыкальных произведений п. 33, п. 33.2. раздел IV ФОП ДО</p>	<p><i>Слушание.</i> <i>Пение</i> <i>Песенное творчество.</i> <i>Музыкально-ритмические движения</i> <i>Этюды</i> <i>Танцы, пляски</i> <i>Характерные танцы</i> <i>Хороводы</i> <i>Музыкальные игры</i> <i>Игры с пением</i> <i>Музыкально-дидактические игры</i> <i>Инсценировки и музыкальные спектакли</i> <i>Развитие танцевально-игрового творчества</i> <i>Игра на детских музыкальных инструментах</i></p>
<p>Примерный перечень произведений изобразительного искусства п. 33, п. 33.3. раздел IV ФОП ДО</p>	<p><i>Иллюстрации, репродукции картин</i> <i>Иллюстрации к книгам</i></p>
<p>Примерный перечень анимационных произведений п. 33, п. 33.4 раздел IV ФОП ДО</p>	<p><i>*Примерный перечень анимационных произведений для реализации программы соответствует Федеральной образовательной программе дошкольного образования, утвержденной приказом Министерства просвещения Российской Федерации от 25 ноября 2022 г. N 1028 (п. 33.4) для детей дошкольного возраста (с пяти лет)</i></p>

3.6. Режим и распорядок дня в детском саду п. Первокоммунарский

Режим дня предусматривает рациональное чередование отрезков сна и бодрствования в соответствии с физиологическими обоснованиями, обеспечивает хорошее самочувствие и активность ребенка, предупреждает утомляемость и перевозбуждение.

Режим и распорядок в учреждении установлен с учетом требований СанПиН 1.2.3685-21, условий реализации программы ДОО, потребностей участников образовательных отношений.

Основными компонентами режима в ДОО являются: пребывание на открытом воздухе (прогулка), образовательная деятельность, игровая деятельность и отдых по собственному выбору (самостоятельная деятельность), личная гигиена. Содержание и длительность каждого компонента, а также их роль в определенные возрастные периоды закономерно изменяются, приобретая новые характерные черты и особенности.

Дети, соблюдающие режим дня, более уравновешены и работоспособны, у них постепенно вырабатываются определенные биоритмы, система условных рефлексов, что помогает организму ребенка физиологически переключаться между теми или иными видами деятельности, своевременно подготавливаться к каждому этапу: приему пищи, прогулке, занятиям, отдыху. Нарушение режима отрицательно сказывается на нервной системе детей: они становятся вялыми или, наоборот, возбужденными, начинают капризничать, теряют аппетит, плохо засыпают и спят беспокойно.

Приучать детей выполнять режим дня необходимо с раннего возраста, когда легче всего вырабатывается привычка к организованности и порядку, активной деятельности и правильному

отдыху с максимальным проведением его на свежем воздухе. Делать это необходимо постепенно, последовательно и ежедневно.

Режим дня гибкий, однако неизменными остаются время приема пищи, интервалы между приемами пищи, обеспечение необходимой длительности суточного сна, время отхода ко сну; проведение ежедневной прогулки.

При организации режима следует предусматривать оптимальное чередование самостоятельной детской деятельности и организованных форм работы с детьми, коллективных и индивидуальных игр, достаточную двигательную активность ребенка в течение дня, обеспечивать сочетание умственной и физической нагрузки. Время образовательной деятельности организуется таким образом, чтобы вначале проводились наиболее насыщенные по содержанию виды деятельности, связанные с умственной активностью детей, максимальной их произвольностью, а затем творческие виды деятельности в чередовании с музыкальной и физической активностью.

Продолжительность дневной суммарной образовательной нагрузки для детей дошкольного возраста, условия организации образовательного процесса должны соответствовать требованиям, предусмотренным СанПиН 1.2.3685-21 и СП 2.4.3648-20.

Режим дня строится с учетом сезонных изменений. В теплый период года увеличивается ежедневная длительность пребывания детей на свежем воздухе, образовательная деятельность переносится на прогулку (при наличии условий). Согласно СанПиН 1.2.3685-21 при температуре воздуха ниже минус 15 °С и скорости ветра более 7 м/с продолжительность прогулки для детей до 7 лет сокращают. При осуществлении режимных моментов учитываются также индивидуальные особенности ребенка (длительность сна, вкусовые предпочтения, характер, темп деятельности и так далее).

Согласно СанПиН 1.2.3685-21 ДОУ **может корректировать режим дня в зависимости от типа организации, и вида реализуемых образовательных программ, сезона года.**

Примерные режимы дня для группы, функционирующей не полный день (3,5 часов), составленные с учетом СанПиН 1.2.3685-21 и показателей организации образовательного процесса. В распорядке учтены требования к длительности режимных процессов (образовательной деятельности, прогулки), количеству, времени проведения.

Требования и показатели организации образовательного процесса и режима дня (ФОР ДО раздел 4 п.35)

Показатель	Возраст	Норматив
<i>Требования к организации образовательного процесса</i>		
Начало занятий не ранее	все возрасты	8.00
Окончание занятий, не позднее	все возрасты	17.00
Продолжительность занятия для детей дошкольного возраста, не более	от 1,5 до 3 лет	10 минут
	от 3 до 4 лет	15 минут
	от 4 до 5 лет	20 минут
	от 5 до 6 лет	25 минут
	от 6 до 7 лет	30 минут

Продолжительность дневной суммарной образовательной нагрузки для детей дошкольного возраста, не более	от 1,5 до 3 лет	20 минут
	от 3 до 4 лет	30 минут
	от 4 до 5 лет	40 минут
	от 5 до 6 лет	50 минут или 75 минут при организации 1 занятия после дневного сна
	от 6 до 7 лет	90 минут
Продолжительность перерывов между занятиями, не менее	все возрасты	10 минут
Перерыв во время занятий для гимнастики, не менее	все возрасты	2-х минут
Показатели организации режима дня		
Продолжительность дневного сна, не менее	1 - 3 года / 4 - 7 лет	3 часа / 2,5 часа
Продолжительность прогулок, не менее	для детей до 7 лет	3 часа в день
Суммарный объем двигательной активности, не менее	все возрасты	1 час в день
Утренняя зарядка, продолжительность, не менее	до 7 лет	10 минут

Режим дня

Режим работы группы кратковременного пребывания и длительность пребывания в нем детей определяется Уставом учреждения.

ДОО работает с 7.00 ч. до 19.00 часов.

Группы функционируют в режиме пятидневной рабочей недели.

Прием обучающихся (воспитанников) в Детском саду осуществляется с 07.00 - до 7.30 часов.

Родители (законные представители) обучающихся (воспитанников) обязаны забирать обучающихся (воспитанников) из Детского сада до 19:00.

В группе определен режим дня. Данная информация размещена на информационных стендах в приемных групп. При первом посещении группы необходимо ознакомиться с данной информацией и придерживаться распорядка дня организации детской жизни в Детском саду, что обеспечит охрану и укрепление физического и психологического здоровья детей, качество предоставления образовательных услуг.

В случае невозможности прихода ребенка в Детский сад, родителям (законным представителям) необходимо сообщить об этом воспитателю группы, с указанием причины непосещения и периода отсутствия.

Накануне прихода ребенка в Детский сад после отсутствия, необходимо предупредить воспитателя о выходе ребенка в Детский сад накануне или до 07.00 текущего дня.

Педагоги проводят беседы и консультации для родителей (законных представителей) об обучающихся (воспитанниках), утром до 08.00 и после 12.00. В другое время педагог находится с детьми, и отвлекать его не рекомендуется.

Ко всем работникам Детского сада необходимо обращаться на «Вы», по имени и отчеству, независимо от возраста, спокойным тоном, уважительно. Спорные и конфликтные ситуации нужно разрешать только в отсутствие детей.

Родители (законные представители) обязаны забрать ребенка из детского сада до 19.00 часов. В случае неожиданной задержки, родитель (законный представитель) должен незамедлительно связаться с воспитателем группы и договориться о способах решения данной ситуации. Если родители (законные представители) не предупредили воспитателя и не забрали ребенка из Учреждения до 19.00 часов, воспитатель имеет право передать ребёнка в дежурный отдел полиции, о чем информирует администрацию Детского сада.

При неблагоприятных погодных условиях (осадки) в целях соблюдения санитарно - гигиенических норм родителям (законным представителям) и обучающимся (воспитанникам) рекомендовано использовать сменную обувь или бахилы (самостоятельно приобретенные или изготовленные) для передвижения по Детскому саду.

Здоровье ребенка.

Во время утреннего приема не принимаются дети с явными признаками заболевания: сыпь, сильный кашель, насморк, температура.

Если в течение дня у ребенка появляются первые признаки заболевания (повышение температуры, сыпь, рвота, диарея), родители (законные представители) будут об этом извещены и должны как можно быстрее забрать ребенка из детского сада.

О возможном отсутствии ребенка необходимо предупреждать воспитателя группы. После перенесенного заболевания, а также отсутствия более 5 дней детей принимают в Детский сад только при наличии справки о выздоровлении.

Если у ребенка есть аллергия или другие особенности здоровья и развития, то родитель (законный представитель) должен поставить в известность воспитателя, предъявить в данном случае справку или иное медицинское заключение.

В Детском саду запрещено давать детям какие-либо лекарства родителем (законным представителем), воспитателями групп или самостоятельно принимать ребенку лекарственные средства.

Своевременный приход в детский сад - необходимое условие качественной и правильной организации воспитательно-образовательного процесса.

Ежедневный утренний прием детей проводится воспитателями (или медицинским работником, которые должны опрашивать родителей о состоянии здоровья детей), и проводить бесконтактную термометрию. Родители (законные представители) должны лично передавать обучающимся (воспитанников) воспитателю группы, категорически запрещается отправлять ребенка в группу, самостоятельно, оставлять ребенка на территории Детского сада.

Родители (законные представители) обязаны приводить ребенка в Детский сад здоровым и информировать воспитателей о каких-либо изменениях, произошедших в состоянии здоровья ребенка дома.

О невозможности прихода ребенка по болезни или другой уважительной причине необходимо обязательно с

Особенности организации образовательного процесса в группе (климатические, демографические, национально - культурные и другие)

Климатические особенности:

При организации образовательного процесса учитываются климатические особенности региона. Самарская область – средняя полоса России: время начала и окончания тех или иных сезонных явлений (листопад, таяние снега и т. д.) и интенсивность их протекания; состав флоры фауны;

длительность светового дня; погодные условия и т. д. Основными чертами климата являются: холодная зима и сухое жаркое лето.

В режим дня группы ежедневно включены бодрящая гимнастика, упражнения для профилактики плоскостопия, дыхательная гимнастика. В холодное время года удлиняется пребывание детей на открытом воздухе. В теплое время года – жизнедеятельность детей, преимущественно, организуется на открытом воздухе.

Исходя из климатических особенностей региона, график образовательного процесса составляется в соответствии с выделением двух периодов:

холодный период: учебный год (сентябрь-май, составляется определенный режим дня и расписание непосредственно образовательной деятельности);

летний период (июнь-август, для которого составляется другой режим дня).

Демографические особенности:

Анализ социального статуса семей выявил, что в дошкольном учреждении воспитываются дети из полных (66%), из неполных (34%) и многодетных (0%) семей. Основной состав родителей – среднеобеспеченные, с высшим (30%) и средним профессиональным (20%) образованием.

Национально – культурные особенности:

Этнический состав воспитанников группы: русские, татары, но основной контингент – дети из русскоязычных семей. Обучение и воспитание в ДОО осуществляется на русском языке.

Реализация регионального компонента осуществляется через знакомство с национально-культурными особенностями Самарского края. Знакомясь с родным краем, его

достопримечательностями, ребенок учится осознавать себя, живущим в определенный временной период, в определенных этнокультурных условиях. Данная информация реализуется через целевые прогулки, беседы, проекты в разделе Программы «Моя малая родина» 1 раз в неделю.

Непременным условием здорового образа жизни и успешного развития детей является правильный режим. Правильный режим дня — это рациональная продолжительность и разумное чередование различных видов деятельности и отдыха детей в течение суток.

Основным принципом правильного построения режима является его соответствие возрастным психофизиологическим особенностям детей.

В ДОО используется гибкий режим дня, в него могут вноситься изменения исходя из особенностей сезона, индивидуальных особенностей детей, состояния здоровья. На гибкость режима влияет и окружающий социум.

Режим дня включает:

Ежедневная прогулка детей, её продолжительность составляет не менее 4 - 4,5 часа. Прогулку организуют 2 раза в день: в первую половину - до обеда перед уходом детей домой. При температуре воздуха ниже минус 15 °С и скорости ветра более 7 м/с продолжительность прогулки сокращается. Прогулка не проводится при температуре воздуха ниже минус 15 °С и скорости ветра более 15 м/с для детей до 4 лет, а для детей 5 - 7 лет при температуре воздуха ниже минус 20 °С и скорости ветра более 15 м/с. Вовремя прогулки с детьми необходимо проводить игры и физические упражнения. Подвижные игры проводят в конце прогулки перед возвращением детей в помещения ДОО.

Самостоятельная деятельность детей 3 - 7 лет (игры, подготовка к образовательной деятельности, личная гигиена) занимает в режиме дня не менее 3 - 4 часов.

Непосредственная образовательная деятельность. Максимально допустимый объем недельной образовательной нагрузки, включая реализацию дополнительных образовательных программ, для детей дошкольного возраста составляет: в младшей группе (дети четвертого года жизни) - 2 часа 45

мин., в средней группе (дети пятого года жизни) - 4 часа, в старшей группе (дети шестого года жизни) - 6 часов 15 минут, в подготовительной (дети седьмого года жизни) - 8 часов 30 минут. Продолжительность непрерывной непосредственно образовательной деятельности для детей 4-го года жизни - не более 15 минут, для детей 5-го года жизни - не более 20 минут, для детей 6-го года жизни - не более 25 минут, а для детей 7-го года жизни - не более 30 минут. Максимально допустимый объем образовательной нагрузки в первой половине дня в младшей и средней группах не превышает 30 и 40 минут соответственно, а в старшей и подготовительной - 45 минут и 1,5 часа соответственно. В середине времени, отведенного на непрерывную образовательную деятельность, проводят физкультминутку. Перерывы между периодами непрерывной образовательной деятельности - не менее 10 минут.

Непосредственно образовательная деятельность с детьми старшего дошкольного возраста может осуществляться во второй половине дня после дневного сна, но не чаще 2 - 3 раз в неделю. Ее продолжительность должна составлять не более 25 - 30 минут в день. В середине непосредственно образовательной деятельности статического характера проводят физкультминутку.

Непосредственно образовательную деятельность по *физическому развитию детей в возрасте от 3 до 7 лет* организуют не менее 3 раз в неделю. Ее длительность зависит от возраста детей и составляет: в младшей группе - 15 мин., в средней группе - 20 мин., в старшей группе - 25 мин., в подготовительной группе - 30 мин.

Один раз в неделю для детей 5 - 7 лет следует круглогодично организовывать непосредственно образовательную деятельность по физическому развитию детей на открытом воздухе. Ее проводят только при отсутствии у детей медицинских противопоказаний и наличии у детей спортивной одежды, соответствующей погодным условиям.

В теплое время года при благоприятных метеорологических условиях непосредственно образовательную деятельность по физическому развитию максимально организуют на открытом воздухе.

Непосредственно образовательная деятельность физкультурно-оздоровительного и эстетического цикла должна занимать не менее 50% общего времени, отведенного на непосредственно образовательную деятельность.

Домашние задания воспитанникам дошкольных образовательных организаций не задают. В разновозрастных группах продолжительность непосредственно образовательной деятельности следует дифференцировать в зависимости от возраста ребенка. С целью соблюдения возрастных регламентов продолжительности занятий их следует начинать со старшими детьми, постепенно подключая к занятию детей младшего возраста.

Общественно полезный труд детей старшей и подготовительной групп. Он проводится в форме самообслуживания, элементарного хозяйственно-бытового труда и труда на природе (сервировка столов, помощь в подготовке к занятиям). Его продолжительность не должна превышать 20 минут в день.

Разные формы двигательной активности: утренняя гимнастика, занятия физической культурой в помещении и на воздухе, физкультурные минутки, подвижные игры, спортивные упражнения, ритмическая гимнастика, занятия на тренажерах, плавание и другие.

Рациональный двигательный режим, физические упражнения и закаливающие мероприятия следует осуществлять с учетом состояния здоровья, возрастно-половых возможностей детей и сезона года. Следует предусмотреть объем двигательной активности воспитанников 5 - 7 лет в организованных формах оздоровительно-воспитательной деятельности до 6 - 8 часов в неделю с учетом

психофизиологических особенностей детей, времени года и режима работы дошкольных организаций.

Для реализации двигательной активности детей следует использовать оборудование и инвентарь физкультурного зала и спортивных площадок в соответствии с возрастом и ростом ребенка.

Закаливание детей, оно включает систему мероприятий:

элементы закаливания в повседневной жизни: умывание прохладной водой, широкая аэрация помещений, правильно организованная прогулка, физические упражнения, проводимые в легкой спортивной одежде в помещении и на открытом воздухе;

специальные мероприятия: водные, воздушные и солнечные.

Для закаливания детей основные природные факторы (солнце, воздух и вода) используют дифференцированно в зависимости от возраста детей, состояния их здоровья, с учетом подготовленности персонала и материальной базы ДО, со строгим соблюдением методических рекомендаций.

Закаливающие мероприятия меняют по силе и длительности в зависимости от сезона года, температуры воздуха в групповых помещениях, эпидемиологической обстановки.

Оздоровительная работа с детьми в летний период является составной частью системы профилактических мероприятий.

Для достижения оздоровительного эффекта в летний период в режиме дня предусматривается максимальное пребывание детей на открытом воздухе, соответствующая возрасту продолжительность сна и других видов отдыха.

Для достижения достаточного объема двигательной активности детей необходимо использовать все организованные формы занятий физическими упражнениями с широким включением подвижных игр, спортивных упражнений с элементами соревнований, а также пешеходные прогулки, экскурсии, прогулки по маршруту (простейший туризм).

Работа по физическому развитию проводится с учетом состояния здоровья детей при регулярном контроле со стороны медицинских работников.

Режим дня для детей 4-5 лет

Холодный период года

Мероприятия	Время проведения
Прием и осмотр, игры, дежурство, утренняя гимнастика	8.15-8.25
Подготовка к НОД	8.25-8.30
НОД	8.30-9.00 9.15-9.45 10.35-11.05
Подготовка к завтраку, завтрак	9.45-10.35
Игры, подготовка к прогулке, прогулка (игры, наблюдения, труд)	11.05-11.55
Уход домой	12.00
Дома	
Подготовка к обеду, обед	12.30-13.00
Подготовка ко сну, закаливание, дневной сон	13.00-15.00
Постепенный подъем, воздушные, водные процедуры	15,00-15.25
Подготовка к полднику, полдник	15.25-15.50

Игры, самостоятельная деятельность детей	15.50-16.40
Прогулка, игры, самостоятельная деятельность	16.40-18.00(19.00)
Возвращение с прогулки, общественно полезный труд, спокойные игры, гигиенические процедуры	19.10(20.00)-20.40(21.00)
Подготовка ко сну, закаливание, ночной сон	20.40(21.00)-6.30(07.00)

Теплый период года

Мероприятия	Время проведения
Прием, игры, индивидуальная работа, самостоятельная деятельность на улице	8.15-8.30
Утренняя гимнастика на улице	8.30-8.40
Игры, подготовка к прогулке, выход на прогулку	8.40-9.30
Прогулка (игры, наблюдения, элементарный бытовой труд, индивидуальная работа, воздушные, солнечные процедуры, подвижные игры, спортивные игры).	9.30-11.55
Возвращение с прогулки, уход домой	11.55-12.00
Дома	
Подготовка к дневному сну, сон.	12.30-15.00
Постепенный подъем, закаливание, полдник	15.00-15.50
Самостоятельная деятельность, игры, подготовка к прогулке	15.50-16.20
Игры, самостоятельная деятельность детей.	16.20-18.30(19.00)
Прогулка с детьми, возвращение домой, легкий ужин, спокойные игры, гигиенические процедуры	18.30(19.00)-20.30(21.00)
Ночной сон	20.30(21.00)-06.30

Режим дня для детей 5-6 лет

Холодный период

Прием и осмотр, игры, общественно полезный труд, утренняя гимнастика	6.30(7.00)-8.30
Прием и осмотр, игры, дежурство, утренняя гимнастика	8.15-8.25
Подготовка к НОД	8.25-8.30
НОД	8.30-9.00 9.15-9.45 10.35-11.05
Подготовка к завтраку, завтрак	9.45-10.35
Игры, подготовка к прогулке, прогулка (игры, наблюдения, труд)	11.05-11.55
Уход домой	12.00
Дома	
Подготовка к обеду, обед	12.30-13.10
Подготовка ко сну, дневной сон	13.10-15.00

Постепенный подъем, закаливание	15.00-15.25
Подготовка к полднику, полдник	15.25-15.40
Образовательная деятельность с родителями	15.40-16.05
Прогулка: игры, самостоятельная деятельность детей, общественно полезный труд	16.05-18.30(19.00)
Возвращение с прогулки, спокойные игры, общественно полезный труд, гигиенические процедуры	19.15(19.45)-20.45(21.00)
Укладывание, ночной сон	20.45(21.00)-6.30 (7.30)

Теплый период года

Прием, игры, индивидуальная работа, самостоятельная деятельность на улице	8.15-8.30
Утренняя гимнастика на улице	8.30-8.40
Игры, подготовка к прогулке, выход на прогулку	8.40-9.30
Прогулка (игры, наблюдения, элементарный бытовой труд, индивидуальная работа, воздушные, солнечные процедуры, подвижные игры, спортивные игры).	9.30-11.55
Возвращение с прогулки, уход домой	11.55-12.00
Подготовка к обеду, обед	12.30-13.10
Подготовка ко сну, дневной сон	13.10-15.00
Постепенный подъем, закаливание	15.00-15.25
Подготовка к полднику, общественно полезный труд, полдник	15.25-15.40
Прогулка, игры, самостоятельная деятельность детей	15.40-18.30 (19.00)
Возвращение с прогулки, спокойные игры, гигиенические процедуры	19.15 (19.00)-20.45 (21.00)
Укладывание, ночной сон	20.45(21.00)-6.30 (7.30)

Режим дня для детей 6-7 лет

Холодный период года

<i>Мероприятия</i>	<i>Время проведения</i>
Прием и осмотр детей, игры, утренняя гимнастика, общественно полезный труд	06.30(07.00)-08.30
Прием и осмотр, игры, дежурство, утренняя гимнастика	8.15-8.25
Подготовка к НОД	8.25-8.30

НОД	8.30-9.00 9.15-9.45 10.35-11.05
Подготовка к завтраку, завтрак	9.45-10.35
Игры, подготовка к прогулке, прогулка (игры, наблюдения, труд)	11.05-11.55
Уход домой	12.00
Дома	
Подготовка к обеду, обед	12.30-13.15
Подготовка к дневному сну, сон.	13.15-15.00
Постепенный подъем, закаливание.	15.00-15.25
Подготовка к полднику, полдник	15.25-15.40
Игры, самостоятельная деятельность детей, общественно полезный труд, дополнительное образование.	15.40-18.30(19.00)
Прогулка с детьми, возвращение домой, легкий ужин, спокойные игры, общественно полезный труд, гигиенические процедуры.	18.30(19.00)-20.45
Ночной сон	20.45(21.00)-06.30 (07.30)

Теплый период года

<i>Мероприятия</i>	<i>Время проведения</i>
Прием, игры, индивидуальная работа, самостоятельная деятельность на улице	8.15-8.30
Утренняя гимнастика на улице	8.30-8.40
Игры, подготовка к прогулке, выход на прогулку	8.40-9.30
Прогулка (игры, наблюдения, элементарный бытовой труд, индивидуальная работа, воздушные, солнечные процедуры, подвижные игры, спортивные игры).	9.30-11.55
Возвращение с прогулки, уход домой	11.55-12.00
Дома	
Подготовка к дневному сну, сон.	13.00-15.00
Постепенный подъем, бодрящая гимнастика, полдник	15.00-15.20
Прогулка: игры, самостоятельная деятельность, общественно полезный труд	15.20-16.15
Игры. Вечерняя прогулка.	16.15-18.30(19.00)
Возвращение домой, общественно полезный труд, легкий ужин, спокойные игры, гигиенические процедуры	18.30(19.00)-21.00

***Согласно пункту 2.10 СП 2.4.3648-20 к организации образовательного процесса и режима дня в учреждении соблюдаются следующие требования:**

режим двигательной активности детей в течение дня организуется с учетом возрастных особенностей и состояния здоровья;

при организации образовательной деятельности предусматривается введение в режим дня физкультминуток во время занятий, гимнастики для глаз, обеспечивается контроль за осанкой, в том числе, во время письма, рисования и использования электронных средств обучения;

физкультурные, физкультурно-оздоровительные мероприятия, массовые спортивные мероприятия, туристские походы, спортивные соревнования организуются с учетом возраста, физической подготовленности и состояния здоровья детей. ДОО обеспечивает присутствие медицинских работников на спортивных соревнованиях и на занятиях в плавательных бассейнах;

возможность проведения занятий физической культурой и спортом на открытом воздухе, а также подвижных игр, определяется по совокупности показателей метеорологических условий

(температуры, относительной влажности и скорости движения воздуха) по климатическим зонам. В дождливые, ветреные и морозные дни занятия физической культурой должны проводиться в зале. Ежедневно организуется сопровождение индивидуального образовательного маршрута детей, в рамках которого педагогами проводится работа по коррекции развития детей, продвижение детей, имеющих особые образовательные потребности, в том числе предпосылки одаренности.

ообщить в Детский сад.

Индивидуальный режим дня после перенесенного острого заболевания

ОРВИ, грипп, острый отит, аденоиды, ветряная оспа, краснуха, коклюш	Острый бронхит, острая пневмония, скарлатина, паротит
Медотвод от утренней гимнастики – 1 неделя. Со 2-ой недели число повторений упражнений уменьшить в 2 раза. Снижение учебной нагрузки – 1 неделя.	Медотвод от утренней гимнастики – 1,5 недели. Со 2-ой недели число повторений упражнений уменьшить в 2 раза. Снижение учебной нагрузки – 2 недели.
Медотвод от закаливающих процедур – 1 неделя, со 2-ой постепенное прибавление времени и интенсивности. Медотвод от непосредственно образовательной деятельности: физической культурой и ритмикой – по 2 недели. В зимнее время м/о от непосредственно образовательной деятельности: физической культурой – 3 недели.	Медотвод от закаливающих процедур – 2 недели, с 3-ей постепенное прибавление времени и интенсивности. Медотвод от непосредственно образовательной деятельности: физической культурой – 3 недели, ритмикой – 2 недели. В зимнее время медотвод от непосредственно образовательной деятельности на улице: физической культурой – 1 месяц.

Учебный план

Учебный план детского сада п. Первокоммунарский ГБОУ СОШс. Герасимовка, реализующего программу дошкольного образования, составлен в соответствии с нормативно-правовыми документами:

Федеральным законом от 29.12.2012г. № 273-ФЗ «Об образовании в Российской Федерации»;
Приказом Министерства образования и науки Российской Федерации от 30.08.2013 № 1014

«Об утверждении порядка организации и осуществления образовательной деятельности по образовательным программам- образовательным программам дошкольного образования» ; Санитарно-эпидемиологическими правилами и нормативами СанПиН 2.4.1.3049-13 «Санитарно-эпидемиологические требования к устройству, содержанию и организации режима работы дошкольных образовательных учреждений», от 13.05.2013г.;

Письмом Министерства образования и науки Российской Федерации от 31.05.2007 № 03-1213 «О методических рекомендациях по отнесению дошкольных образовательных учреждений к определенному виду»;

-Приказ Минпросвещения России от 25.11.2022 №1028 «Об утверждении федеральной образовательной программы дошкольного образования»;

Приказом Министерства образования и науки Российской Федерации от 17.10.2013 № 1155 «Об утверждении федерального государственного стандарта дошкольного образования».

-Письмом «Комментарии к ФГОС дошкольного образования» Министерства образования и науки Российской Федерации от 28.02.2014 г. № 08-249

Учебный план реализуется с учетом принципа интеграции образовательных областей в соответствии с возрастными возможностями и особенностями воспитанников, спецификой и возможностями образовательных областей.

Объем образовательной нагрузки (количество часов в неделю) определен на основе содержания комплексной образовательной программы «Программа воспитания и обучения в детском саду», под ред. М.А.Васильевой, а также содержания парциальных программ: «Основы безопасности детей дошкольного возраста» Р.Б. Стеркиной, О.Л. Князевой, Н.Н. Адеевой интегрированных в содержание занятий реализуемой комплексной образовательной программы в нерегламентированных видах детской деятельности: игра, самостоятельная деятельность, совместная деятельность воспитателя с детьми, при этом сроки усвоения программы соответствуют нормативным.

Учебный план состоит из 2 частей:

Инвариантной (обязательной) части, которая включает совокупность образовательных областей, которые обеспечивают разностороннее развитие детей с учётом их возрастных и индивидуальных особенностей по основным направлениям – социально-коммуникативному, познавательному, речевому, художественно-эстетическому, физическому;

Вариативной (формируемой участниками ОП) части, которая включает региональный компонент – изучение истории Самарского края

Образовательная область	Образовательная деятельность детей			
	3-4 года	4-5 лет	5-6 лет	6-7 лет
Инвариантная часть				
ОО Познавательное развитие Познавательно-исследовательская			1 1	11
Формирование элементарных математических представлений	1	1	1	2

Формирование целостной картины мира, расширение кругозора.	1	1	1	1
ОО Социально-коммуникативное развитие Восприятие художественной литературы и фольклора	1	1	1	1
ОО Речевое развитие Развитие речи(подготовка к обучению грамоте)	1	1	2	2
ОО Художественно-эстетическое развитие				
Рисование	1	1	1	2
Аппликация	0,5	0,5	0,5	0,5
Лепка	0,5	0,5	0,5	0,5
Конструирование		0,5	0,5	0,5
Ручной труд		0,5	0,5	0,5
Музыкальная деятельность	2	2	2	2
ОО Физическое развитие Двигательная	3	3	3	3
Вариативная часть		36		
-История Самарского края			1	1
Общее количество	11	12	15	17
Максимально-допустимый объем занятий НОД (по СанПиН)	11	12	15	17

В летний оздоровительный период занятия не проводятся (1 июня по 31 августа) занятия не проводятся. Проводятся спортивные и подвижные игры, спортивные праздники, экскурсии и другие и увеличивается продолжительность прогулок.

Сетка непосредственно-образовательной деятельности (НОД)

(холодное время года)

Группа кратковременного пребывания (4,5 -6 лет)

День недели	Части образовательного процесса (занятия)	Время
Понедельник	1.Познавательное развитие: Познавательльно-исследовательская 2. Физическое развитие 3.Художественно-эстетическое развитие.	8.30-9.00 9.15-9.45 10.35-11.05

	Рисование	
Вторник	1. Коммуникативное развитие (ФЭМП) 2. Музыкальное развитие 3. Конструирование из разного материала	8.30-9.00 9.15-9.45 10.35-11.05
Среда	1. Коммуникативное развитие (подготовка к обучению грамоте) 2. Художественно-эстетическое развитие (рисование) 3. Музыкальное развитие	8.30-9.00 9.15-9.45 10.35-11.05
Четверг	1. Коммуникативное развитие (ФЭМП) 2. Физическое развитие 3. Музыкальное развитие	8.30-9.00 9.15-9.45 10.35-11.05
Пятница	1. Коммуникативное развитие (развитие речи) 2. Художественно-эстетическое развитие (лепка/аппликация) 3. Физическое развитие: Физкультурное на воздухе	8.30-9.00 9.15-9.45 10.35-11.05
Итого	15 занятий	450 минут

Распорядок дня и недели

Время	Режим работы	Содержание деятельности				
		понедельник	вторник	среда	четверг	пятница
8.15-8.20	Прием детей, беседа с родителями					
8.20-8.25	Утренняя гимнастика					
8.30-9.00	Совместная деятельность с педагогом	Познавательная исследовательская	Коммуникативная (ФЭМП)	Коммуникативная (Подготовка к обучению грамоте)	Коммуникативная (ФЭМП)	Коммуникативная (Развитие речи)
9.00-9.15	Свободная самостоятельная деятельность					
9.15-9.45	Совместная деятельность с педагогом	Двигательная	Музыкальная	Изобразительная	Двигательная	Лепка/аппликация

				(рисование)		
9.45-10.00	Свободная самостоятельная деятельность					
10.00-10.20	Групповое общение					
10.20-10.35	Завтрак					
10.35-11.05	Совместная деятельность с педагогом	Чтение художественной литературы и фольклора	Конструирование/ элементарный бытовой труд	Музыкальная	Изобразительная (рисование)	Игровая
11.05-11.55	Совместная деятельность взрослого с детьми	Индивидуальная работа с детьми, подвижные игры, прогулка				
12.00	Уход домой					

3.7. Календарный план воспитательной работы

Календарный план воспитательной работы строится на основе базовых ценностей по следующим этапам:

погружение-знакомство, которое реализуется в различных формах (чтение, просмотр, экскурсии и пр.);

разработка коллективного проекта, в рамках которого создаются творческие продукты;

организация события, которое формирует ценности.

Календарный план воспитательной работы

Детского сада п. Первокоммунарский

ГБОУ СОШ с. Герасимовка

Дата	Примеры мероприятий/проектов/событий	Направления воспитания/ценности
Сентябрь		
1 сентября День знаний	Праздник Детский сад встречает ребят	Социальное, познавательное
3 сентября День окончания Второй мировой войны, День солидарности в борьбе с терроризмом	Беседы с детьми, д\и «Антитеррор» и «Собери картинку из частей», проведение флеш моба «Мы против терроризма»	Патриотическое, познавательное
В течение года	Участие в международном субботнике	Трудовое
9 сентября -Международный день красоты	Выставка «Красота в жизни, природе и искусстве»: коллективное представление вместе с воспитателем экспонатов, собранных или созданных детьми	Социальное, Патриотическое,

8 сентября Международный день распространения грамотности -Международный день жестовых языков	(осенний букет, поделки из природного материала, альбом детских загадок, книга детских иллюстраций и др.); конкурс «Мисс и мистер ДОО»; -тематические занятия; -чтение художественной литературы; -словесные игры	Духовно-нравственное
2 неделя сентября Неделя безопасности	Спортивный праздник	Физическое
11 сентября День плюшевого мишки	Краткосрочный проект «Мой домашний плюшевый друг», инсценировка сказки «Маша и медведь», д\и «Помоги медведице», беседа на тему «Любимая игрушка»	Социальное
16 сентября День сока	Спортивный праздник «Пейте сок, ребята, будет все в порядке» с привлечением родителей, беседа на тему «Какие соки бывают, полезны ли они», с\р игра: «Столовая», «Магазин», просмотр видеофильмов по изготовлению соков	Физическое и оздоровительное
25 сентября Муниципальный фестиваль «Самарское подворье» (региональный компонент)	Фестиваль детского народного творчества	Социальное, патриотическое
27 сентября День воспитателя и всех дошкольных работников День туризма Областной конкурс детских рисунков «Самара космическая!»	Тематические занятия; чтение художественной литературы; словесные игры; выставка детских работ «Любимый человек в детском саду» выставка детских рисунков	Трудовое, социальное, эстетическое
Октябрь		
1 октября Международный день пожилых людей, Международный день музыки	Праздник для бабушек и дедушек воспитанников «Старые песни о главном», « Спасибо вам бабушки, Дедушки» с привлечением родителей, беседа «Бабушки и дедушки –лучшие друзья», изготовление открыток для бабушек и дедушек, пальчиковая игра «Наша бабушка идет и в корзиночке несет». Сюжетно-ролевая игра «Угадай инструмент», д\и «Собери инструмент», прослушивание аудиозаписей	Социальное, эстетическое

	классической музыки, просмотр видеофильмов о видах музыкальных произведений, игра-викторина «Угадай мелодию», консультация для родителей «Влияние семьи на развитие музыкальной культуры ребенка»	
4 октября День защиты животных	Беседы с детьми, просмотр мультфильмов, экскурсии в лес, чтение худ. литературы, конкурс рисунков.	Этико – эстетическое, социальное
5 октября День Учителя Всероссийский открытый урок «ОБЖ» (приуроченный ко Дню гражданской обороны Российской Федерации)	Праздник « В гостях у воспитателя» беседы, стихи, загадки про учителей и воспитателей	Социальное, трудовое
11 октября Праздник работников сельского хозяйства Осенины	Музыкальный праздник с привлечением родителей	Социальное, трудовое
3-я неделя октября Международный день врача	Сюжетно-ролевая игра («Больница», «Поликлиника»); спортивно-музыкальное развлечение(основы ЗОЖ); экскурсия в поликлинику	Познавательное. физическое
Третье воскресенье (15) октября День отца в России	Развлекательное мероприятие для пап, конкурсные мероприятия, выставка поделок «Вместе с папой»	Социальное
16 октября Всемирный день хлеба	Квест «Откуда хлеб пришел», игры сюжетно-ролевые: «Магазин: в булочной», «На хлебозаводе», «Семья», строительные игры: «Комбайн». д\и «Что можно делать», «Бабушка укладывает в чемодан», «Да-нет», «Пропавший звук», «Неоконченный рассказ», мастерская флористики и дизайна: тема «Букет из засушенных листьев, цветов и колосьев», инсценировка сказок: «Колосок», поисково-экспериментальная деятельность «Как сделать муку», выставка детских рисунков и детско-родительских проектов «Хлеб всему голова», беседы: «Культура поведения за столом» и «Хлеб всему голова»	Познавательное, социальное, речевое
18 октября Всемирный день конфет	Беседа «Съел конфету- не сори: в дело фантик примени», выставка поделок из фантиков , д\и «Сделай поровну» и «Убери лишнее», подвижная игра «Детки-конфетки», аппликация «Цветочки из фантиков»	Физическое, оздоровительное

25 октября День рождения Мамина Сибиряка (региональный компонент)	Чтение литературы - выставка детских рисунков	Патриотическое, социальное, речевое, социальное
4-я неделя октября Международный день анимации (мультфильмов) Международный день школьных библиотек (четвертый понедельник (25) октября)	Просмотр мультипликационного фильма; сюжетно-ролевая игра «Художники- мультипликаторы»; выставка работ (рисование, лепка, художественное конструирование, аппликация) «Любимые герои мультфильма». Экскурсия в библиотеку; чтение и рассматривание художественной литературы.	Познавательное, эстетическое, речевое
27 октября День Параскевы- льняницы (ткань и растение) (региональный компонент)	Беседа, русская народная игра «Ворота», д/и «Посчитай листочки», лепка- изготовление куклы Параскевы-льняницы (мастер-класс по изготовлению куклы), выставка детско-родительского творчества «параскева-льняница», развлечение «Русский народный праздник»	Познавательное, эстетическое
Ноябрь		
3 ноября День рождения С.Я. Маршака	Игра-путешествие с использованием ИКТ «В гости к С.Я. Маршаку», конкурс чтецов, прослушивание аудиозаписей произведений автора, театрализованное представление «Кошкин дом», чтение произведений С.Я. Маршака: «Где обедал воробей?», «Вот какой рассеянный», «Круглый год», «Мяч», «Веселый счет», , речевые игры: «Подскажи словечко», «Подбери рифму», «Загадай загадку», рисование «Любимые герои сказок С.Я. Маршака», консультация для родителей «Чтение художественной литературы дома»	Патриотическое, речевое
4 ноября День народного единства	Праздник «Родина- не просто слово», выставка рисунков, поделок (национальный костюм, природа России и др.), Детский семейный праздник «Мы все вместе — одна семья!», «Листая истории страницы»: экскурсы прошлое; «Парад памяти - незабываемые страницы истории нашей Родины»: устный журнал	Патриотическое, этико – эстетическое, трудовое
8 ноября День памяти погибших при исполнении	Встреча с сотрудниками внутренних дел, беседы с детьми, чтение художественной литературы, возложение цветов к	Патриотическое , познавательное

служебных обязанностей сотрудников органов внутренних дел России	мемориальным доскам(памятникам), экскурсии в местное отделение полиции.	
10 ноября Всемирный день науки	Тематическая выставка детских энциклопедий «Хочу все знать!», тематические прогулки с элементами эвристических бесед «Прогулка с Почемучкой», музыкальное развлечение «Загадочные гости», консультация для родителей «Коллекции в вашем доме», семинар-практикум «Маленькие исследователи»	Познавательное, духовно-нравственное
2-я неделя ноября Русский народный праздник Капустница (региональный компонент)	Заучивание стихотворений, пословиц, загадок; пальчиковые игры; разучивание народных и хороводных игр; беседа; фольклорный праздник.	Духовно-нравственное, речевое
16 ноября Международный день толерантности	Спортивный досуг, беседа, выставка рисунков «Доступный город для всех»	Социальное, физическое
3-я неделя ноября Всемирный день приветствий	Сюжетно-ролевая игра («В гостях», «Добро пожаловать», др.); вручение приветственных открыток, изготовленных руками детей, родителям (детям соседней группы, соседнего детского сада и др.); конкурс звуковых приветствий (с использованием ТСО).	Познавательное, трудовое
Последнее воскресенье (26) ноября День матери в России	Праздничные мероприятия во всех группах детского сада, песни про маму, совместные подвижные игры с мамами, детские сюжетно – ролевые игры « Мама дома», « Пеленаем братика/ сестренку»; беседа « Мамы разные нужны, мамы разные важны»	Познавательное, семейное, патриотическое, социальное
30 ноября День Государственного герба Российской Федерации	Беседы с детьми; Развлекательное мероприятие с детьми, конкурс чтецов «Флаг наш- символ доблести и народной гордости»	Патриотическое , познавательное
30 ноября День домашних животных	Беседа, прослушивание песни «Не дразните собак», оформление выставки мягких игрушек «Кошки и собаки», драматизация стих-ния А.Дмитриева «Бездомная кошка», сюжетно-ролевые игры «Ветлечебница», «Салон красоты для собак», выставка детско-родительского творчества «Мой домашний питомец»	Познавательное, Речевое, эстетическое
Декабрь		

3 декабря День неизвестного солдата	Беседы и просмотр материалов о памятниках и мемориалах неизвестному солдату, проект «Книга памяти», Совместное рисование плаката «Памяти неизвестного солдата», Спортивно – игровые мероприятия на смелость, силу, крепость духа	Патриотическое, познавательное, физическое, оздоровительное
3 декабря Международный день инвалидов	Беседы «Люди так не делятся», «Если добрый ты» - просмотр и обсуждение мультфильма «Цветик Семицветик» - выставки детских работ «Пусть всегда будет солнце», «От сердца к сердцу»	Патриотическое, познавательное, физическое, оздоровительное
5 декабря День добровольца (волонтера) в России	Беседы с детьми на темы «легко ли быть добрым», «Кто такие волонтеры»; игра «Добрые и милые», «День добрых дел»- оказание помощи малышам в одевании, раздевании; Создание лепбука «Дружба»; Конкурс рисунков, презентаций и разработок «Я- волонтер»	Патриотическое, познавательное, социальное
7 декабря Катерина-санница (региональный компонент)	Беседа о народном празднике Катерина-санницы, д/и «Шел козел по лесу», «Сугробы», «Веселые снежки», «игра в снежки»; народные игры, забавы: «катание на рогожках», «Катание на санках»; лепка «Сани», аппликация «Саночки», рисование «Украшение саней», «На прогулке»; выставка детско-родительского творчества «Ах, вы, сани-самокаты»; консультация для родителей: «Народные традиции», «Выходные в семье», «Здоровый образ жизни», «Приобщение к истокам народной культуры»	Трудовое
8 декабря Международный день художника	Конкурс детских рисунков, Развлекательное мероприятие	Этико – эстетическое, социальное
9 декабря День героев Отечества	Ознакомление детей с художественной литературой Т. А. Шорыгина «Спасатель», С.Я. Маршака «Рассказ о неизвестном герое»; Встреча с военными; Спортивно – игровые мероприятия на смелость, силу, крепость духа - возложение цветов к памятнику защитникам Отечества	Патриотическое, познавательное, социальное
12 декабря День Конституции Российской Федерации Единый урок «Права человека»	Тематические беседы об основных законах РФ, государственных символах; Проекты «Главная книга страны» и «Мы граждане России»; Творческий коллаж в группах «Моя Россия» (недельный проект) Презентация и викторина «Права сказочных героев»	Патриотическое, познавательное, социальное

13 декабря День медведя в России Участие в областной выставке творчества «Мое любимое животное».	Беседа «Добрый Мишка Потапыч»; д\и «У медведя во бору», «Гуси-лебеди», «Волк и овцы», «Лягушка»; подвижная игра «Жмурки с медведем»; рисование с закрытыми глазами «Мишка»; просмотр видеофильмов о медведях; выставка «Добрый Потапыч»; консультация «Как привить ребенку бережное отношение к окружающей среде» Выставка детского творчества	Познавательное
15 декабря День чая	Беседа «Разновидности чая»; подвижная игра «Бычок пестренький; шуточная инсценировка «чаепития»; аппликация «Чайный сервиз»; досуг «Чайная церемония»; фотовыставка «Домашние посиделки за чаем»; семейная гостиная в детсаду «мы за чаем не скучаем»	Познавательное, физическое
25 декабря Знакомство с Дедом Морозом и Снегурочкой	Беседа, Рисование; подвижные игры, словестная игра «Что нужно Деду Морозу и Снегурочке»; игра «Ёлочки бывают разные»; чтение сказки «Как появился Дед мороз»	Духовно-нравственное
28 декабря Новый год	Новогодний карнавал	Патриотическое, социальное, познавательное
Январь		
11 января Всемирный день «спасибо» Окружная выставка декоративно-прикладного творчества «Подарки Зимушки-зимы»	Подвижная игра: «Собери слово «спасибо», «Улыбочка и грусть»; игры-эстафеты: «Прокати мяч головой», «Передай мяч над головой»; беседа-игра «Волшебное слово»; игра: «Доскажи словечко», «Вежливо-невежливо»; чтение художественной литературы: «Что такое хорошо...», «История про мальчика Диму»; изготовление открыток «Спасибо»; консультация «Правила вежливых ребят» Выставка декоративно-прикладного творчества	Духовно-нравственное, социальное
17 января Всемирный день снега	Беседа; проведение опытов и экспериментов; чтение художественной литературы; аппликация и изготовление из бумаги снежинок; лепка фигурок из снега; катание на санках; подвижные игры; речевые игры; спортивный праздник «День снега»	Познавательное, Физическое и оздоровительное

Областная акция «Традиции Рождества» Окружная выставка декоративно-прикладного творчества «Подарки Зимушки-зимы»	Выставка совместных работ детей и родителей на тему «Рождество»; игровая программа Рождественские посиделки. Выставка декоративно-прикладного творчества	Эстетическое, Духовно-нравственное
21 января Международный день объятий	Беседа: «Теплые объятия», «Что такое дружба?»; сюжетно-ролевая игра «Забота о младших»; игра «Помоги другу»; изобразительная деятельность «Рисунок другу»; просмотр м\фильма «Самый большой друг»; консультация «Как объяснить ребенку, что такое дружба»	Социальное, речевое
27 января «День снятия блокады Ленинграда; День освобождения Красной армией крупнейшего «Лагеря смерти» Аушвиц- Биркенау (Освенцима)- День памяти жертв Холокоста	Беседы с детьми, чтение литературы, встречи с Советом ветеранов; выставка рисунков «На защите Родины»; библиотечные уроки «Защита Родины – долг перед Отечеством».	Патриотическое , познавательное
27 января день рождения П.П. Бажова (региональный компонент)	Чтение литературы; творческий конкурс « Уральские самоцветы» выставка поделок	Патриотическое, познавательное, социальное, речевое
31 января Всемирный день ювелира	Беседа; просмотр видеофильма про профессию ювелира; словесная игра "Из чего-какой?"; аппликация «Украшаем силуэт»; д\игра «Много, мало»; сюжетно-ролевая игра «Ювелирная мастерская»; выставка детско-родительского творчества из подручного материала «Ювелирное дело»	Трудовое, эстетическое
февраль		
1-я неделя февраля День доброты - Окружной конкурс чтецов «С чего начинается Родина?»	Подведение итогов недели добрых дел; чтение художественной литературы; разучивание стихотворений	Речевое, социальное
2 февраля День разгрома советскими	Беседы с детьми, чтение литературы, экскурсии к памятным местам, встречи с Советом ветеранов	Патриотическое, познавательное

войсками немецко – фашистских войск в Сталинградской битве		
8 февраля День российской Науки	Тематическая неделя « Хочу все знать» - проведение опытов с водой, солью, пищевой содой, с пищевыми красителями, мыльными пузырями, с воздухом - Виртуальная экскурсия с демонстрацией мультимедийной презентацией « Новости российской науки»; д\игры: «Найди предмет», «Подбери фигуру», «Какие бывают фигуры»; консультации «Волшебные дорожки с палочками Кюизенера», «Веселая математика»	Патриотическое познавательное
15 февраля День памяти ороссиянах, исполнявший служебный долг за пределами Отечества	Беседы с детьми, встречи с ветеранами боевых действий, возложение цветов к памятникам,	Патриотическое , познавательное
17 февраля День рождения Агнии Барто	Беседа «Творчество А.Барто»; чтение худ. литературы; д\игра «Продолжи строчки», «Путаница»; игра-импровизация по стих-нию А.Барто «Воробей»; консультация для родителей с рекомендациями по чтению детских произведений	Речевое, познавательное
21 февраля Международный день родного языка - Участие во всероссийской акции «Блокадный хлеб»	Девиз дня «Богат и красив наш русский язык» (сопровождение всех режимных моментов произведениями - Познание «Мы Россияне, наш язык – русский» - Ярмарка (традиции русского народа) НОД «Блокадный хлеб»; игра-путешествие «Как хлеб на стол пришёл»; беседы: «Почему надо беречь хлеб»: «Хлеб», «Война», «Голод»; выставка рисунков «Хлеб всему голова»	Патриотическое, социальное, познавательное, этико –эстетическое.
23 февраля День защитникаотечества Учрежденческий смотр-конкурс по техническому творчеству «Я сам» Всероссийский детский экологический форум «Зеленая планета-2024»	Беседа « Военные профессии» - конкурс «санитары» -игры «Танкисты», «Пограничники и нарушители» Выставка детско-родительских технических конструкций из конструктора Тематические занятия; выставка детских рисунков-игры-путешествия	патриотическое, социальное, познавательное, этико –эстетическое, физическое, оздоровительное,

4-я неделя февраля Областные Пушкинские чтения Смотр -конкурс детских войск "Бравые солдаты с песнею идут" для детей дошкольного возраста Эстафета среди семейных команд «Мама. Папа, я – спортивная семья»	Чтение художественной литературы; разучивание стихотворений; разучивание строевых упражнений; разучивание песен. Спортивное соревнование семейных команд	Познавательное, речевое, физическое и оздоровительное
Март		
марта День кошек	Тематические занятия; рисование и лепка кошек; чтение худ. литературы; подвижные игры	Познавательное
6 марта Веснянка-свистулька (региональный компонент)	Тематическое занятие- праздник «Веснянка-свистунья»; д\игра «Посидим рядком да поговорим ладком; проект «Свистулька- детская народная игрушка»; выставка народных игрушек; консультация «Традиции семьи»	Эстетическое
8 марта Международный женский день Всероссийский открытый урок «ОБЖ» (приуроченный к празднованию Всемирного дня гражданской обороны)	Изготовление подарков «Цветы для мамы»; утренник «праздник мам»; конкурсная программа «А ну ка девочки»; выставка поделок, изготовленных совместно с мамами; выставка рисунков («Моя мама», «Моя бабушка», «Любимая сестренка»); проведение вечера в группе (чаепитие мамами). тематическое занятие.	патриотическое, социальное, познавательное, этико – эстетическое, гражданское
13 марта День рождения С.В.Михалкова	Беседа «Творчество С.В. Михалкова»; чтение худ. литературы; д\игра «Продолжи строчки»; консультация для родителей с рекомендациями по чтению детских произведений	Речевое, познавательное
2-3-я неделя марта Всемирный день Земли и водных ресурсов Неделя математики	Праздник-экспериментирование (сводой и землей); праздник «Да здравствует вода!»; «путешествие» по экологической тропе; дидактическая игра (викторина) «Наш дом – Земля». Выставка «Удивительный мир математики»; Математическое развлечение «Путешествие в страну Математики»; Образовательная деятельность с детьми в режиме дня; просвещение родителей в вопросах	Познавательное, эстетическое

	математического развития детей	
18 марта День воссоединения Крыма с Россией	Тематические беседы: Достопримечательности Крыма», «Феодосия город воинской славы», «город герой Севастополь», «Русский черноморский флот»; конкурс рисунков посвященных Крыму; коллективная апликация «Красота нашей Родины»; дигра «Флаг нашей страны»; консультация «Россия и Крым вместе»	Патриотическое, социальное, познавательное, гражданское
22 марта День птиц (Жаворонки)	Беседы; изготовление жаворонков; подвижные игры; рисование птиц	Познавательное
27 марта Всемирный день театра	Беседы «Знакомство с понятием «театр» (показ слайдов, картин, фотографий); знакомство с театральными профессиями («художник-гример, парикмахер, музыкант, декоратор, костюмер, артист»); театрализованные представления, инсценировки, детский театр; сюжетно- ролевая игра: «Мы пришли в театр»; кукольное представление по мотивам русских народных сказок	Этико – эстетическое, социальное
31 марта День рождения К.И Чуковского	Беседа «Творчество К.И. Чуковского»; чтение произведений; рисование к ним иллюстраций; лепка героев из пластилина или конструирование; литературная викторина по сказкам К.И. Чуковского; театрализованное представление «Муха-Цокотуха»; выставка детско-родительского творчества по произведениям	Познавательное, речевое, эстетическое
Апрель		
1 апреля Международный день птиц - Окружной ежегодный тематический фестиваль детского творчества "Салют Победа!"	Беседа «Что такое Красная книга», «Эти удивительные птицы»; чтение художественной литературы; выставка «Птицы мира», «Птицы России» (лепка («Снегири на ветке», конструирование «Птицы», рисование, апликация); экскурсия в зоопарк, лес; развлечение «Птичьего голоса»; создание совместно с родителями Красной книги	Познавательное, речевое, эстетическое
апреля Международный день детской книги День рождения Г.Х.Андерсена	Выставка книг, изготовленных руками детей (с помощью воспитателей, родителей); сюжетно-ролевая игра «Библиотека», «Книжный магазин»; экскурсия в библиотеку;	Познавательное, речевое

	встреча с детским писателем, художником-иллюстратором; консультация «Роль художественной литературы в развитии речи детей»	
12 апреля День космонавтики Гагаринский урок «Космос – это мы» Учрежденческий конкурс рисунков «Космические приключения»	Беседа «Познание космоса»; просмотр видеофильма (о космосе, космических явлениях); конструирование ракет; сюжетно-ролевая игра «Космическое путешествие»; подвижные игры Выставка рисунков и поделок детей на тему	Познавательное экологическое, эстетическое
3-я неделя апреля Всемирный день здоровья Всероссийский открытый урок «ОБЖ» (день пожарной охраны) Окружной этап конкурса "Война глазами детей"	Спортивный праздник (развлечение). развлечение по пожарной безопасности; тематические беседы; чтение художественной литературы; разучивание стихотворений и песен о войне	Физическое и оздоровительное
22 апреля День Земли	Беседа «Планета Земля»; сюжетно-ролевая игра «Если я приду в лесок»; д\игра «Это зависит от каждого из вас»; просмотр видеофильмов «Жители планеты Земля»; лепка «Глобус»; чтение худ. литературы; консультация «Что рассказать ребенку о планете Земля»; развлечение «В гостях у спасателей»	Познавательное, речевое, физическое
30 апреля День пожарной безопасности	Беседа: «Спички не тронь - в спичках огонь», о правилах поведения при пожаре, о профессии пожарного; экскурсия по детскому саду, с целью ознакомления с пожарной сигнализацией, с пожарным щитом и с тем как нужно действовать при пожаре; чтение художественной литературы; подвижные игры; коллективная аппликация «потуши пожар».	Познавательное, Физическое и оздоровительное
Май		
1 мая Праздник Весны и Труда	Беседа «Что я знаю о труде»; слушание и исполнение песен о весне и труде; знакомство с пословицами и поговорками о труде; выставка рисунков «Праздник весны и труда»; конструирование «Открытка к празднику»; д\игра «Что нужно, чтобы приготовить праздничный салат»; сюжетно-ролевая игра: «Семья», «Магазин», «В поликлинике», «Шоферы»; чтение художественной литературы;	Трудовое, познавательное, этико –эстетическое, социальное

7 мая День рождения П.И.Чайковского	Беседа; чтение художественной литературы; рисование «Рисуем музыку»; прослушивание произведений композитора; игра «Собери целое из частей»	Эстетическое, духовно-нравственное
9 мая День Победы	Оформление в группе уголка по патриотическому воспитанию: ««Защитники отечества с Древней Руси до наших дней», « Слава героям землякам»; проект « Музей военного костюма»; «Вспомни героев своих - Оформление выставки детских рисунков « Спасибо за мир» - проведение акции совместно с родителями «Наши ветераны»	Познавательное, патриотическое, социальное, семья
1-я неделя мая Областная акция «Песни о войне» Участие в международной акции «Сад Памяти» Участие в международной акции «Георгиевская ленточка»	Слушание и разучивание песен; высаживание деревьев (деревя) водворе дetsада и дома; изготовление макета (поделки) дерева или аллеи деревьев; выставка рисунков с изображением «Сада памяти»; рисование и изготовление георгиевской ленточки.	Трудовое, эстетическое, патриотическое
2-я неделя мая Международный день семьи Региональный этап Всероссийского детского фестиваля народной культуры «Наследники традиций»	Спортивные соревнования «Мама, папа, я – спортивная семья»; выставка семейных фотографий; фотоконкурс «Как мы играем дома»; посадка цветов на участке детского сада, группы (совместно с родителями); тематические занятия; разучивание стихотворений; чтение художественной литературы; выставка декоративно-прикладного творчества.	Познавательное, Речевое, Физическое и оздоровительное
18 мая День музея Всемирный день библиотек	Беседа «Что такое музей»; игра «Музейный реставратор»; просмотр презентации «Самые известные музеи мира»; посещение музея с родителями; развлечение «В гостях у старинных вещей»; выставка фотокартин «Музеи России»; экскурсия в библиотеку; чтение художественной литературы	Познавательное, речевое
24 мая День славянской письменности и культуры	Беседы на тему азбуки, конкурс букв поделок « Кирилица » и « Глаголица »; консультация «24 мая-День славянской письменности и Культуры»	познавательное, патриотическое
Июнь		
1 июня День защиты детей	Беседа: «Я имею право», «Моя любимая книга», «История создания праздника»; чтение худ. лит-ры; музыкально – спортивные мероприятия ; праздничное	патриотическое , социальное, семья

	мероприятие « Солнечное лето для детей планеты»; рисование цветными мелками на асфальте; сюжетно-ролевые игры «Семья», «К нам пришли гости», «Детский сад», «Школа»; консультация «Права ребенка»; беседа с родителями о создании благоприятной атмосферы в семье	
6 июня День русского языка	Беседа «О русском языке»; развивающая игра «Дружба, или Какая картинка..»; просмотр видеофильма; слушание и совместно пение различных песен, пестушек, потешек ; драматизация «русские богатыри», «сказки Пушкина»	Познавательное, патриотическое, социальное
9 июня Международный день друзей	Беседа «Что такое дружба; конкурс плакатов «Дружат дети на планете»; составление фотоальбома группы «Наши дружные ребята»; досуг «Дружба верная...» (помотивам художественных и музыкальных произведений); изо «Подарок другу»	Социальное
12 июня День России	Тематические занятия, познавательные беседы о России, государственной символике, малой родине - стихотворный марафон о России -выставка детских рисунков « Россия гордость моя» - проект « Мы граждане России»	Познавательное, патриотическое ,социальное
15 июня День рождения А,С,Пушкина	Тематические занятия; конкурс чтецов (по произведениям А.С.Пушкина); выставка рисунков (поделок, аппликации) «Сказки Пушкина»; музыкально-театрализованное представление «Лукоморье».	Познавательное, речевое
22 июня День памяти и скорби	Поэтический час «Мы о войне стихами говорим»; тематические беседы «Страничка истории. Никто не забыт»; прослушивание музыкальных композиций» Священная война; чтение стихотворений; консультация «22 июня- День памяти и скорби»; возложение цветов к памятнику; выставка рисунков «Мы помним»	Патриотическое, познавательное
Июль		
8 июля День семьи, любви и верности	Беседы « Моя семья», творческая мастерская « ромашка на счастье», презентация « герб моей семьи»; аппликация: открытка-ромашка для родных родителей «Раз ромашка, два ромашка»; рисунки на асфальте «Мы рисуем солнце, небо и цветок»; сюжетно-ролевые игры; фотовыставка «Загляните в семейный альбом»	Социальное

9 июля Всемирный день животных	Беседа «Дикие животные»; д\игра «Зоопарк», «Больница для животных», «Покажи животное»; подвижные игры; чтение художественной литературы; выставка рисунков «Дикие животные»; лепка	Познавательное
2-я неделя июля День российской почты	Экскурсия в почтовое отделение; сюжетно-ролевая игра «Почта»; изготовление «рисуночных» писем родителям, друзьям	Трудовое
18 июля День ГАИ	Беседа «Наш друг-светофор»; встреча с сотрудником ГАИ; подведение итогов недели «Зеленый огонек»; дидактическая игра-викторина (на знание правил дорожного движения); подвижные игры; сюжетно-ролевые игры; аппликация; консультация «Почему дети попадают в ДТП?»	Трудовое
3-я неделя июля День рисования на асфальте	Рисунки на тему "Лето" или "Детство"	Духовно-нравственное, эстетическое
30 июля День ВМФ	Беседа «Символика ВМФ»; рисование «Раскрашиваем кораблик»; д\игра «Морские профессии», «Морской бой», «Море волнуется раз...»; игры-эксперименты «Морская вода и ее свойства», «Окрашивание морской воды», «Кристаллизация солив процессе нагревания»; просмотр м\фильмов «Катерок», «Осьминожки», «Капитан»; выставка рисунков «Морские защитники страны»; тематическое досуговое мероприятие «Морские приключения»	Патриотическое
Август		
августа Ильин день	Беседа «Ильинкин день», «свойства воды»; д\игра «Солнышко и дождик», «Водоносы»; игры-эксперименты «Морская вода», Окрашивание морской воды», «Кристаллизация солив процессе нагревания»; фотовыставка «Водные достопримечательности села»	Познавательное, Духовно-нравственное
5 августа Международный день светофора	Игровые соревнования с заданиями по ПДД - спортивные развлечения, соревнования, игры, конкурсы	Познавательное
12 августа День физкультурника	Совместная разминка, эстафеты на ловкость и скорость, тематические игры и забавы	Физическое, оздоровительное, этико- эстетическое
15 августа День строителя	Беседа «Профессия- строитель», «Что такое стройка»; чтение худ. литературы; сюжетно-ролевая игра с элементами конструирования «Строители»; экскурсия к строительной площадке.	Трудовое
22 августа	Праздник « России часть и знак – красно	Патриотическое

День Государственного флага Российской Федерации	– синий- белый флаг»; игры « Собери флаг», « Что означает этот цвет»; выставка посвященная Дню российского фланга	
27 августа День российского кино	Беседы на темы « Что мы знаем о кино»; «Как снимают кино» - дидактические игры «Придумай новых героев - встреча с героями фильмов и мультфильмов; рисование на тему « Мой любимый герой мультфильма»	Этико – эстетическое, социальное

III.2. Организационный раздел части Программы, формируемой участниками образовательных отношений.

Описание материально-технического обеспечения Программы.

Для осуществления работы по патриотическому воспитанию и обучению в ДОО созданы все условия:

Дидактические и наглядные пособия;

современные средства ТСО;

методическая литература;

Репродукции картин: картинки с различными видами войск и Защитников Отечества, фотоальбомы «Моё село»; «Моя семья»;

художественная литература;

пособие «Заповедники и заказники Самарской области»;

грамзаписи и аудиозаписи с песнями военных лет;

карты, атлас Самарской области;

символика Самарской области и села Алексеевка, глобус и т. д.

семейные фотографии

видео – пособия

Интернет – ресурсы.

Программно -методическое обеспечение по реализации парциальной программы «История самарского края»

1. Программа патриотического воспитания дошкольников «Я живу на Самарской земле» / под ред. О.В. Дыбиной. – Ульяновск: Издатель Качалин Александр Васильевич, 2014. – 210 с., обл.

2. Диагностика основ патриотизма в старшем дошкольном возрасте: учебно-методическое пособие/под ред. О.В.Дыбиной. - Тольятти: Кассандра, 2014.-130с.:обл.

«Дни воинской славы»М.Б.Зацепина Пособие по патриотическому воспитанию.Мозаика –Синтез 2008г.

«Дошкольникам о защитниках Отечества», Л. А. Кондрыкинская, 2005 5.«Дошкольнику - об истории и культуре России», Г.Н.Данилина, 2003 год. 6.«Планирование работы по патриотическому воспитанию» Н.Ф.Андреева, 2005 год.7.«Люби и знай родной край» Н.Н.Липнягова, Т.В. Лусихина, 2007 год.

«Ознакомление дошкольников с окружающим и социальной действительностью»(младшая, средняя, старшая, подготовительная к школе группы) Н.В. Алешина, 2005 год

«Мини-музей в детском саду» Н.Рыжова, Л.Логинова,2008 год10.«Что может герб нам рассказать» Л.В.Логинова, 2008 год

11.«Мы живем в России» (средняя, старшая, подготовительная к школе группа), Н.Г. Зеленова,Л.Е. Осипова, 2008 год.

Организация режима дня.

Образовательный процесс в детском саду п.Первокоммунарский предусматривает решение программных образовательных задач в рамках непосредственно образовательной деятельности и при организации режимных моментов и включает в себя:

- совместную взросло – детскую (партнёрскую) деятельность
- свободную самостоятельную деятельность детей

Совместная образовательная деятельность предполагает индивидуальную, подгрупповую и групповую формы организации образовательной работы с воспитанниками и строится на:

- субъектной (партнёрской, равноправной) позиции взрослого и ребёнка;
- диалогическом (а не монологическом) общении взрослого с детьми;
- продуктивном взаимодействии ребёнка со взрослыми и сверстниками;
- партнёрской форме организации образовательной деятельности.

НОД организуется с детьми во второй половине дня продолжительностью 25-30 минут старшие группы.

Особенности традиционных событий, праздников, мероприятий

Проведение комплекса мероприятий по нравственно – патриотическому воспитанию:

создание музейных экспозиций, проведение месячников «Защитник Отечества», реализация образовательных проектов: «Семейный альбом», «Древо моей семьи» и других;

разработка конкретных рекомендаций по патриотическому воспитанию организация постоянно-действующей рубрики в СМИ (самиздат для родителей);

привлечение ветеранских организаций при подготовке и проведении мероприятий, использование их опыта и духовного потенциала в целях сохранения и преемственности славных боевых и трудовых традиций.

Особенности организации развивающей предметно-пространственной среды.

При создании предметно-игровой среды следует соблюдать санитарно-гигиенические, педагогические, эстетические требования: достаточная освещенность, целесообразность размещения экспонатов и доступность, научность и достоверность предоставляемого материала в соответствии с возрастными особенностями детей, эстетичность, красочность и привлекательность.

Уголок патриотического воспитания, где дети могут самостоятельно рассмотреть книги, иллюстрации по теме, найти на глобусе или карте свою страну, ознакомиться с символикой родного края, страны. В группе есть уголок книги с русскими народными сказками, иллюстрациями к ним. Там же находятся книги о родном крае.

В уголке художественного творчества имеются образцы народных игрушек, альбомы – раскраски с образцами народных узоров, альбомы по искусству, образцы русских народных и саамских узоров.

Предметно - развивающая среда предусматривает следующие наглядные пособия: 1.Дидактические игры «Собери картинку», «Разрезные картинки», «Цифра за цифрой»,

«Буква за буквой», «Буквы разлетелись», «Парные картинки», «Волшебный сундучок».

2.Познавательные рассказы о родном крае, городе: «Поволжье», «Самара»,

«История родного города», «Герб города Самара», «Река Волга», «Многонациональная Самара»,

«Памятники Самары», «Музеи Самары». Альбомы «Моё село в настоящем и прошлом», «Поволжье»,

«Костюмы народов Поволжья», «Художник Л.В.Попов», «Красная книга Самарской области»,

«Блюда национальной кухни».

3.Географический атлас Самарской области.

Во время игровой, самостоятельной, художественной деятельности детей предоставляется свободный доступ к фотоальбомам, иллюстрациям, к ним. Там же находятся книги о родном крае.

В уголке художественного творчества имеются образцы народных игрушек, альбомы – раскраски с образцами народных узоров, альбомы по искусству, образцы русских народных и саамских узоров.

Предметно - развивающая среда предусматривает следующие наглядные пособия: 1. Дидактические игры «Собери картинку», «Разрезные картинки», «Цифра за цифрой», «Буква за буквой», «Буквы разлетелись», «Парные картинки», «Волшебный сундучок».

2. Познавательные рассказы о родном крае, городе: «Поволжье», «Самара», «История родного города», «Герб города Самара», «Река Волга», «Многонациональная Самара», «Памятники Самары», «Музеи Самары». Альбомы «Моё село в настоящем и прошлом», «Поволжье», «Костюмы народов Поволжья», «Художник Л.В. Попов», «Красная книга Самарской области», «Блюда национальной кухни».

3. Географический атлас Самарской области.

Во время игровой, самостоятельной, художественной деятельности детей предоставляется свободный доступ к фотоальбомам, иллюстрациям, карточкам.

IV. ДОПОЛНИТЕЛЬНЫЙ РАЗДЕЛ ПРОГРАММЫ

Краткая презентация Программы

Образовательная программа дошкольного образования (далее – Программа) разработана в соответствии с требованиями Федерального государственного стандарта (ФГОС ДО), утвержденного приказом Минобрнауки от 17.10.2013 №1155 (далее -ФГОС ДО), и Федеральной образовательной программы дошкольного образования (ФОП ДО), утвержденной приказом Минпросвещения от 25.11.2022 № 1028 (далее-ФОП ДО).

Цель реализации образовательной программы дошкольного образования в соответствии с ФГОС дошкольного образования и ФОП ДО: разностороннее развитие ребенка в период дошкольного детства с учетом возрастных и индивидуальных особенностей на основе духовно- нравственных ценностей народов РФ, исторических и национально-культурных традиций.

Задачи Программы:

- обеспечение единых для РФ содержания ДО и планируемых результатов освоения образовательной программы ДО;
- построение (структурирование) содержания образовательной работы на основе учета возрастных и индивидуальных особенностей развития;
- создание условий для равного доступа к образованию для всех детей дошкольного возраста с учетом разнообразия образовательных потребностей и индивидуальных возможностей;
- обеспечение развития физических, личностных, нравственных качеств и основ патриотизма, интеллектуальных и художественно-творческих способностей ребенка, его инициативности, самостоятельности и ответственности;
- достижение детьми на этапе завершения ДО уровня развития, необходимого и достаточного для успешного освоения ими образовательных программ начального общего образования;
- охрана и укрепление физического и психического здоровья детей, в том числе их эмоционального благополучия;
- обеспечение психолого-педагогической поддержки семьи и повышение компетентности родителей (законных представителей) в вопросах образования, охраны и укрепления здоровья детей.

Программа включает три основных раздела: целевой, содержательный, организационный. Дополнительным разделом является краткая презентация основных сведений из Программы для родителей воспитанников.

Целевой раздел	Включает с себя пояснительную записку и планируемые результаты освоения программы. Результаты освоения образовательной программы представлены в виде целевых ориентиров образования, которые представляют собой социально-нормативные возрастные характеристики возможных достижений ребенка на этапе завершения уровня дошкольного образования. Также входят подходы к проведению педагогической диагностики планируемых результатов и значимые для разработки и реализации Программы характеристики-особенности развития ребенка.
Содержательный раздел	Включает задачи и содержание образовательной деятельности для всех возрастных групп по пяти образовательным областям. Также в разделе описаны: -формы, способы, методы реализации программы; -особенности образовательной деятельности разных видов и культурных практик; -способы поддержки детской инициативы; -взаимодействие педагогического коллектива с семьями; -коррекционно-развивающая работа; -рабочая программа воспитания
Организационный раздел	Включает: -психолого-педагогические условия реализации Программы; -особенности организации развивающей предметно-пространственной среды; --материально-техническое обеспечение Программы и обеспеченность методическими материалами и средствами обучения и воспитания; -примерный перечень литературных, музыкальных, художественных, анимационных произведений для реализации Программы; -кадровое обеспечение; -режим и распорядок дня в возрастных группах; -календарный план воспитательной работы

Организация режима пребывания детей в детском саду

Режим работы: 3,5-часовое пребывание воспитанников при 5-дневной рабочей недели.

Работа по реализации Программы проводится в течение года и делится на два периода:

-первый период (с 1 сентября по 31 мая);

-второй период (с 1 июня по 31 августа).

Организация жизни детей опирается на определенный суточный режим, который представляет собой рациональное чередование отрезков сна и бодрствования в соответствии с физиологическими обоснованиями. При организации режима учитываются рекомендации СанПиН и СП, видовая принадлежность детского сада, сезонные особенности, а также региональные рекомендации специалистов в области охраны и укрепления здоровья детей.

Режим дня составлен для каждой возрастной группы на холодный и теплый периоды, учтены функциональные возможности детей, а также ведущий вид деятельности- игра. Кроме того, учитывается потребность родителей в гибком режиме пребывания детей в ДОО, особенно в период адаптации.

Возрастные и иные категории детей, на которых ориентирована Программа

Основными участниками реализации программы являются: дети дошкольного возраста, родители (законные представители), педагоги. В структурном подразделении функционирует 1 разновозрастная группа (от 3 до 7 лет) общеразвивающей направленности, с учетом их возрастных и индивидуальных особенностей по всем основным направлениям Программы, обеспечивает достижение воспитанниками готовности к школьному обучению.

В контингент воспитанников входят часто болеющие дети, внушительный процент воспитанников не имеет первой группы здоровья, поэтому в Программу входит расширенная система закаливающих мероприятий и оптимизация организованной двигательной деятельности.

С учетом особенностей климата, природных условий, состояния экологической обстановки, здоровья определяется проведение оздоровительных мероприятий, организация режимных моментов.

При организации образовательного процесса в детском саду п. Первокоммунарский учитываются реальные потребности детей различной этнической принадлежности, которые воспитываются в семьях с разными национальными и культурными традициями.

Процесс воспитания и развития в детском саду является непрерывным, но, тем не менее, график образовательного процесса составляется в соответствии с выделением двух периодов:

холодный период - образовательный: (сентябрь-май), составляется определенный режим дня и расписание непосредственно образовательной деятельности с детьми в разнообразных формах работы;

летний период - оздоровительный (июнь-август), для которого составляется другой режим дня, осуществляется оздоровительная и культурно-досуговая деятельность.

Оказывается помощь детям, родителям, педагогическим работникам и социуму со стороны социально-психологической помощи.

Создана система медико-психолого-педагогического сопровождения детей.

Используется модель личностно-ориентированного подхода при взаимодействии взрослого и ребенка.

Реализация образовательных программ с применением электронного обучения и дистанционных образовательных технологий.

Педагогический состав:

Воспитатель – 1 человек со средним педагогическим образованием. Педагог соответствует занимаемой должности, владеет навыками пользователя ПК, пройдя обучение на базе ГБОУ СОШ. Повышает свой профессиональный уровень через посещения методических объединений района и округа, прохождение процедуры аттестации, самообразование, что способствует повышению профессионального мастерства, положительно влияет на развитие ДОО.

Социальный статус родителей воспитанников

Социальными заказчиками деятельности учреждения являются в первую очередь родители воспитанников. Поэтому коллектив ДОО пытается создать доброжелательную, психологически комфортную атмосферу, в основе которой лежит определенная система взаимодействия с родителями, взаимопонимание и сотрудничество.

Характеристики взаимодействие педагогического коллектива с родителями

Цель — создание необходимых условий для формирования ответственных взаимоотношений с семьями воспитанников и развития компетентности родителей (способности разрешать разные типы социально - педагогических ситуаций, связанных с воспитанием ребенка); обеспечение права родителей на уважение и понимание, на участие в жизни детского сада.

Задачи взаимодействия детского сада с семьей:

изучение отношения педагогов и родителей к различным вопросам воспитания, обучения, развития детей, условий организации разнообразной деятельности в детском саду и семье;

знакомство педагогов и родителей с лучшим опытом воспитания в детском саду и семье, а также с трудностями, возникающими в семейном и общественном воспитании дошкольников;

информирование друг друга об актуальных задачах воспитания и обучения детей и о возможностях детского сада и семьи в решении данных задач;

создание в детском саду условий для разнообразного по содержанию и формам сотрудничества, способствующего развитию конструктивного взаимодействия педагогов и родителей с детьми;

привлечение семей воспитанников к участию в совместных с педагогами мероприятиях, организуемых в районе (городе, области);

поощрение родителей за внимательное отношение к разнообразным стремлениям и потребностям ребенка, создание необходимых условий для их удовлетворения в семье.

Принципы в работе с семьями воспитанников:

открытость детского сада для семьи;

сотрудничество педагогов и родителей в воспитании детей;

создание единой развивающей предметно – пространственной среды, обеспечивающей единые подходы к развитию личности в семье и детском коллективе

Формы сотрудничества с семьей

Консультирование родителей, индивидуальные беседы. Общие и групповые родительские собрания.

Приобщение родителей к реализации тематического периода.

Дни открытых дверей, открытые просмотры образовательной деятельности.

Анкетирование.

Проведение круглых столов, мастер – классов, тренингов. Совместные с родителями выставки.

Издательская деятельность для родителей: выпуски раздаточной информации в форме брошюр; стендовая информация; новости на сайте детского сада.

Размещение ежедневной информации об образовательной деятельности с детьми «Как живёте, ребяташки?».

Совместная деятельность: проекты, семейная ассамблея, семейный театр.

В компонент ДОО включены традиционные мероприятия:

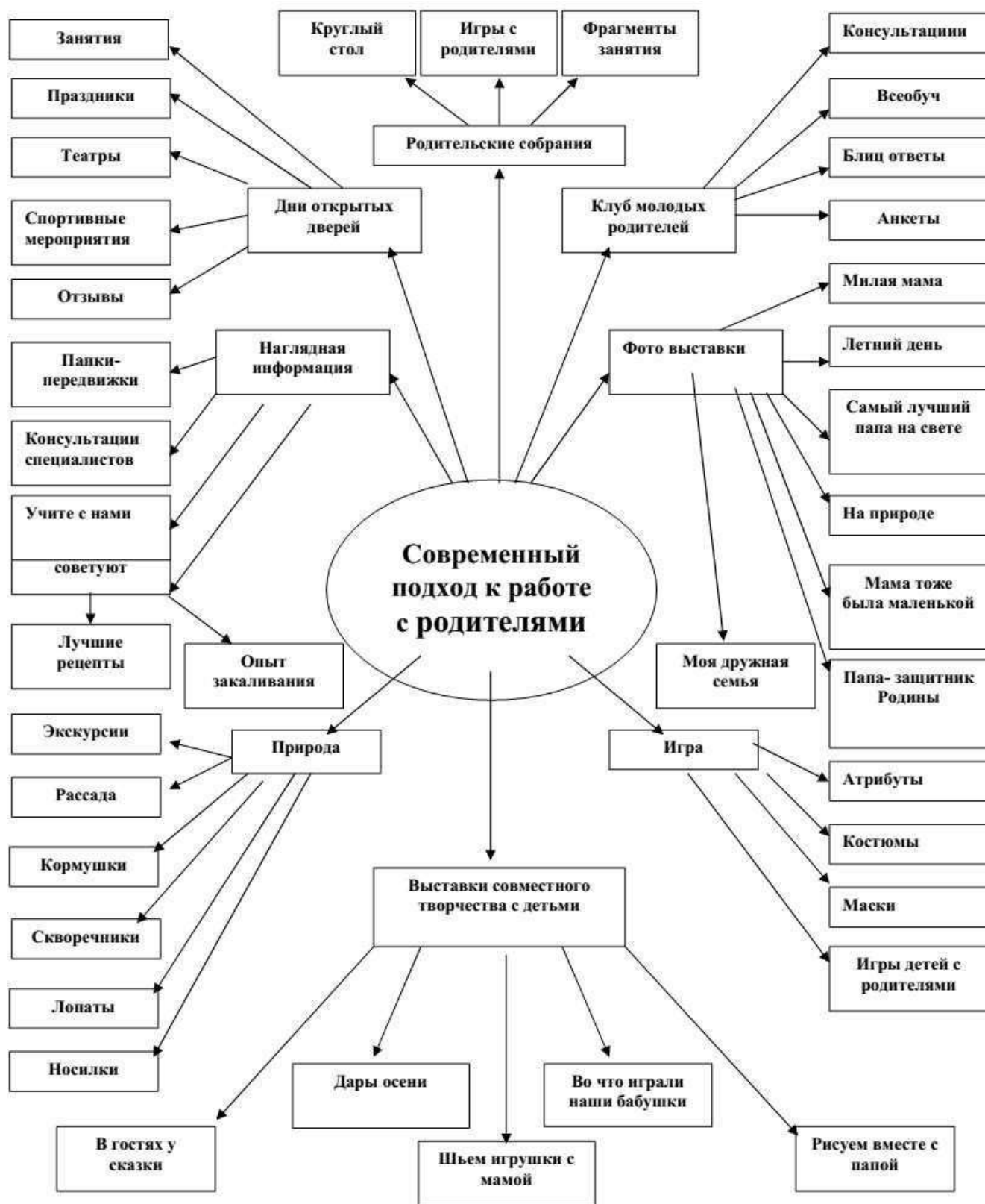
проведение образовательной субботы для родителей «Большая перемена» - 1 раз в год;

круглый стол для родителей выпускных групп «Детский сад и школа – два мира одного детства» - 1 раз в год;

ежегодное социологическое исследование удовлетворенности родителей (законных представителей) качеством образовательных услуг. С учётом мнения родителей выстраивается стратегия взаимодействия по педагогическому треугольнику.

Благодаря разностороннему взаимодействию ДОО с родителями своих воспитанников повышается качество образовательного процесса и происходит сближение всех участников

образовательного процесса, развивается творческий потенциал детей и нереализованный потенциал родителей.



Учебный план

Образовательная область Образовательная деятельность детей	2-3 года	3-4 года	4-5 лет	5-6 лет	6-7 лет
Инвариантная часть					
ОО Познавательное развитие Познавательно-исследовательская				1	1
Формирование элементарных математических представлений		1	1	1	2
Формирование целостной картины мира, расширение кругозора.	1	1	1	1	1
ОО Социально-коммуникативное развитие Восприятие художественной литературы и фольклора	1	1	1	1	1
ОО Речевое развитие Развитие речи (подготовка к обучению грамоте)	1	1	1	2	2
ОО Художественно-эстетическое развитие Рисование	1	1	1	1	2
Аппликация	0,5	0,5	0,5	0,5	0,5
Лепка	0,5	0,5	0,5	0,5	0,5
Конструирование			0,5	0,5	0,5
Ручной труд			0,5	0,5	0,5
Музыкальная деятельность	2	2	2	2	2
ОО Физическое развитие Двигательная	3	3	3	3	3
Вариативная часть					
-История Самарского края				1	1
Общее количество	10	11	12	15	17

Максимально-допустимый объем занятий НОД(по СанПиН)	10	11	12	15	17
---	----	----	----	----	----

Используемые программы

В соответствии с требованиями ФГОС ДО и ФОП ДО Программа состоит из обязательной части и части формируемой участниками образовательных отношений. Обе эти части Программы являются взаимодополняющими.

Обязательная часть Программы разработана в соответствии с ФГОС ДО и ФОП ДО.

Часть, формируемая участниками образовательных отношений, представлена:

№ п.	Направление программ	Название образовательных программ
Комплексная образовательная программа:		
1.		«Программа воспитания и обучения в детском саду» под редакцией М.А. Васильевой, В.В. Гербовой, Т.С. Комаровой
Парциальные программы		
1.	Развитие эмоционально волевой сферы дошкольника	«Удивляюсь, злюсь, боюсь, хвастаюсь и радуюсь» Программа эмоционального развития детей дошкольного и младшего школьного возраста С.В. Крюкова. Рекомендована МО психологов г. Ноябрьска
2.	Музыкальное воспитание	Программа развития музыкальности у детей «Малыш». Петров В.А. (для детей раннего возраста)
3.	Музыкальное воспитание	Программа музыкального воспитания детей дошкольного возраста «Ладушки» Каплунова И.А., Новоскольцева (для детей 3-х-7 лет).
4.	Реализация приоритетного направления деятельности	«Приобщение детей к истокам русской народной культуры» Князева О.Л., М.Д. Маханева.
5.	Познавательный цикл.	Программа для дошкольных образовательных учреждений. Основы безопасности детей дошкольного возраста. Н.Н. Авдеева, О.Л. Князева, Р.Б. Стеркина. Рекомендовано Министерством общего и профессионального образования РФ
Коррекционно-развивающие программы		
1.	Коррекция и развитие эмоционально сферы дошкольника	Тренинговая программа адаптации детей 4-6 лет к условиям дошкольного учреждения «Давайте жить дружно» С.В. Крюкова.

2.	Коррекция речи	Филичева Т.Б., Чиркина Г.В. «Воспитание и обучение детей дошкольного возраста с фонетико-фонематическим недоразвитием
3.	Коррекция речи	Каше Г.А., Филичева Т.Б. «Программа обучения детей с недоразвитием фонетического строя речи (подготовительная к ... М., 1993
4.	Коррекция речи	Филичева Т.Б., Чиркина Г.В. «Программа коррекционного обучения и воспитания детей с общим недоразвитием речи 6-7 года жизни».-М., 1993.
5.	Коррекция речи	«Программа обучения и воспитания с фонетико-фонематическим недоразвитием речи» Т.Б. Филичева, Г.В. Чиркина.-М., 1993.

Содержание Программы обеспечивает развитие личности, мотивации и способностей детей в различных видах деятельности и охватывает следующие структурные единицы, представляющие определенные направления развития и образования детей (далее –образовательные области):

- социально-коммуникативное развитие;
- познавательное развитие;
- речевое развитие;
- художественно-эстетическое развитие;
- физическое развитие.

Приложение 1

Особенности организации развивающей предметно-пространственной среды

<i>Функциональная зона (центр)</i>	<i>Основное предназначение</i>	<i>Оснащение</i>
<i>Среда включает знаки и символы государства, региона, города и организации Среда отражает региональные, этнографические, конфессиональные и другие особенности социокультурных условий, в которых находится организация, возможность погружения в культуру России, знакомства с особенностями региональной культурной традиции</i>		
«Патриотический уголок»	Расширение краеведческих представлений детей, накопление познавательного опыта	- Государственная и Самарская символика
		- Образцы русских костюмов
		- Наглядный материала: альбомы, картины, фотоиллюстрации и др.
		- Предметы народно – прикладного искусства
		- Предметы русского быта
		- Детская художественная литература
«Уголок Самарской области»	Расширение краеведческих представлений детей о Самарской области	- Набор открыток «Самара»
		- Дидактическая игра «Животные Тюменской области»
		- Настольно-печатная игра «»

		- Альбом «Предметы бытажителей Самары» - Книга «Деревянное зодчество Самары»
Уголок «Русская изба»	Расширение краеведческих представлений детей о быте народов севера	- Предметы народно – прикладного искусства - Предметы русского быта - Аудиотека «Старинные русские песни» - Дидактическая игра «Русская изба»
<i>Среда экологична, природосообразна и безопасна</i>		
«Уголок природы»	Расширение познавательного опыта, его использование в трудовой деятельности	- Материал для проведения элементарных опытов - Обучающие дидактические игры по экологии - Инвентарь для трудовой деятельности в уголке природы - Природный и бросовый материал. - Материал по астрономии - Коллекции
		- Календарь природы - Комнатные растения в соответствии с возрастными рекомендациями - Сезонный материал - Стенд со сменяющимся материалом на экологическую тематику - Макеты - Литература природоведческого содержания, набор картинок, альбомы
<i>Среда обеспечивает ребенку возможность общения, игры и совместной деятельности. Отражает ценность семьи, людей разных поколений, радость общения с семьей</i>		
«Игровая зона»		Атрибутика для с- р игр «Семья» - «Больница» - «Магазин» - «Школа» - «Парикмахерская» - «Почта» - «Армия» - «Космонавты» - «Библиотека» - «Ателье» - Предметы - заместители, атрибуты. - Дидактические игры
«Уголок уединения»	Облегчение процесса привыкания ребенка к детскому саду	- Подушки - Фотографии - Любимые игрушки - «Коврик злости», подушки коробочки
«Музыкальный уголок»	– Развитие творческих способностей в самос	- Детские музыкальные инструменты

	тоятельно- ритмической деятельности	<ul style="list-style-type: none"> - Портрет композитора - Магнитофон - Набора аудиозаписей - Музыкальные игрушки (озвученные, не озвученные) - Игрушки-самоделки - Музыкально - дидактические игры - Музыкально- дидактические пособия
«Театрализованный уголок»	Развитие способностей творческих ребенка	<ul style="list-style-type: none"> - Ширмы Различные виды театров: -теневого театр -би-ба-бо - настольный театр - плоскостной театр (на фланелеграфе) - кукольный театр - конусный театр - пальчиковый театр - Костюмерная - Сундук для ряженья - Предметы декорации - Декоративная атрибутика
«Семейный уголок»	Расширять представления детей об истории семьи в контекст истории родной страны	<ul style="list-style-type: none"> - Семейный альбом - Семейные фотовыставки - Альбомы «Семейное древо» - Альбом о воинских наградах дедушек, бабушек родителей. Серия дидактических игр: «Где ты живешь?» - «Знаешь ли ты свое имя и фамилию?» - «А кто твои родители?» - Настольно печатная игра «Профессии»
<i>Среда обеспечивает ребенку возможность познавательного развития, экспериментирования, освоения новых технологий, раскрывает красоту знаний, необходимость научного познания, формирует научную картину мира</i>		
«Строительная мастерская»	Проживание, преобразование познавательного опыта в продуктивной деятельности. Развитие ручной умелости, творчества. Выработка позиции творца	<ul style="list-style-type: none"> – Напольный строительный материал –Настольный строительный материал –Пластмассовые конструкторы - Пирамидки – Конструкторы с металлическими деталями- –Схемы и модели для всех видов конструкторов –Мягкие строительно -игровые модули – Транспортные игрушки –Схемы, иллюстрации отдельных построек (мосты, дома, корабли, самолёт и др.)

«Логико- математический центр»	Целенаправленное формирование у детей интереса к элементарной математической деятельности	- Математические головоломки «Танграм»
		- Деревянные геометрические тела
		- Коллекции часов
		- календарей головоломок (кубик Руби-ка, змейка, цилиндр и т.д.)
		- Математические детские книги
		- Раздаточный математический материал
		- Дидактические игры
Центр сенсорного развития	Расширение познавательного сенсорного опыта детей	- Лото, домино
		- Дидактический материал по сенсорному воспитанию
		- Пазлы
		- Домино
		- Сборно-разборные, состоящие из трансформирующихся частей и деталей
		- Заготовки и полуфабрикаты для игрушек-самоделок
		- Набор различных материалов для создания игрушек-самоделок
«Уголок безопасности»	Расширение познавательного опыта,	- Дидактические настольные игры по профилактике ДТП
		- Настольно печатные игра «Светофор»
		- Набор видов транспорта
		- Набор мелких игрушек
		- Макеты перекрестков, районов города
		- Дорожные знаки
		- Литература по ПДД
«Речевой центр»	Развитие и коррекция речи воспитанников	- Обучающие дидактические игры по развитию и коррекции речи.
		- Настольно-печатные речевые игры
		- Дидактические речевые игры
		- Пазлы (таинграммы)
		- Мозаика
		- Домино
		- Пальчиковый театр
		- Иллюстративный тематический материал
«Книжный уголок»	Формирование умения самостоятельно работать с книгой	- Детская художественная литература в соответствии с возрастом детей
		- Наличие художественной литературы, детских энциклопедий
		- Иллюстрации по темам образовательной Деятельности по ознакомлению сокружающим миром и ознакомлению с художественной литературой
		- Материалы о художниках – иллюстраторах

		- Портрет поэтов, писателей
		- Тематические выставки
		- «Книжкина больница»
		- Игра «Библиотека»
Центр продуктивной деятельности мастерская "Творческая мастерская»мастерская»	Проживание, преобразование познавательного опыта в продуктивной деятельности. Развитие ручной умелости,	- Бумага разного формата, разной формы, разного тона для рисования (формат А-4)
		- цветных карандаши
		- Краски (кисти)
		- Сангина
		- Восковые мелки
		- Мелки
		- Тушь
		- Пластилин (стеки, доски для лепки)
		- глина (тесто)
		-Цветная бумаги
		- Картон
		- Ножницы с закругленными концами
		- Бросовый материал (фольга, фантики от конфет и др.)
		- Альбомы-раскраски
		- Выставки произведений изобразительного искусства
		- Выставки детских работ, совместных работ детей и родителей
- Наборы открыток, картинки, книги и альбомы с иллюстрациями, предметные картинки		
- Предметы народно – прикладного искусства		
<i>Среда обеспечивает ребенку возможность посильного труда, а также отражает ценности труда в жизни человека и государства (портреты членов семей воспитанников, героев труда, представителей профессий и пр.) Результаты труда ребенка могут быть отражены и сохранены в среде</i>		
Уголок труда	Формирования положительного отношения к труду Расширение индивидуального трудового опыта	<i>Самообслуживание</i>
		- Дидактическая игра «Поиграл уберу на место»
		- Дидактическая игра «Порядок в доме»
		- Дежурство в группе
		<i>Хозяйственно бытовой труд</i>
		- Дежурство по столовой
		- Лото «Инвентарь для уборки помещений»
		- Настольно-печатная игра «Стираем белье»
		- Дидактическая игра «Сервируем стол»
		- «Книжкина больница» (ремонтируем книги)»
		<i>Труд в природе</i>
		- Дежурство в уголке природы
		- Инвентарь для ухода за комнатными растениями

		- Дидактическая игра «Собираем урожай»
<i>Среда обеспечивает ребенку возможности для укрепления здоровья, раскрывает смысл здорового образа жизни, физической культуры и спорта</i>		
Центр физического развития	Расширение индивидуального двигательного опыта в самостоятельной деятельности	Оборудование для: ходьба
		- бег
		- равновесие
		- прыжки
		- бросание, ловля
		- метание
		Атрибуты к подвижным и спортивным играм каталки
		- бадминтон
		- Нетрадиционное физкультурное оборудование
Центр «Здоровье»	формирование начальных представлений о здоровом образе жизни	
		- Воспитание культурно-гигиенических навыков
		- Настольно-печатные игры «Солнце, воздух и вода» (солнечного света, воздуха и воды в жизни человека и их влиянии на здоровье).
		- Цикл дидактических игр «Особенности строения и функциями организма человека»
		- Пазлы
		- Энциклопедии «О рациональном питании»
		- Карточки с комплексами специальных физических упражнений для укрепления органов и систем.
		- Дидактическая игра «Правила поведения в лесу»