


государственное бюджетное общеобразовательное учреждение Самарской области
средняя общеобразовательная школа с. Герасимовка
муниципального района Алексеевский Самарской области

Принята
Педагогическим Советом
ГБОУ СОШ с. Герасимовка
Протокол от "27" августа 2014г. № 1

в редакции:
протокол № 1 от "27" августа 2020г.
протокол № 1 от "30" августа 2021г.
протокол № 1 от "29" августа 2022г.

Утверждаю
Директор ГБОУ СОШ с.
Герасимовка  /Н.А.Саяпина /
Приказ от "27" августа 2014г. №151
в редакции приказов:
№280 от 31 августа 2020 г.
№ 35 от 11 января 2021 г.
№ 380 от 31 августа 2021г.
№ 315 от 31 августа 2022г.

ОСНОВНАЯ ОБРАЗОВАТЕЛЬНАЯ ПРОГРАММА ДОШКОЛЬНОГО ОБРАЗОВАНИЯ

Согласовано с Управляющим советом
Протокол от "27" августа 2014г. № 1
протокол № 1 от "27" августа 2020г.
протокол № 1 от "31" августа 2021г.
протокол № 1 от "30" августа 2022г.

Содержание

	Стр.
I. Целевой раздел	
Обязательная часть	
Пояснительная записка.....	4
1.1 Цели и задачи реализации программы дошкольного образования	5
1.2 Принципы и подходы к реализации программы	6
1.3 Значимые характеристики, в том числе характеристики особенностей развития детей дошкольного возраста.....	10
1.4 Планируемые результаты как ориентиры освоения воспитанниками основной образовательной программы дошкольного образования.....	15
1.5. Система оценки планируемых результатов.....	15
1.6. Оценка качества реализации ООП ДО.....	24
Часть, формируемая участниками образовательных отношений	25-29
II. Содержательный раздел	
2.1. Описание образовательной деятельности в соответствии с направлениями развития ребенка	30
2.2. Описание вариативных форм, способов, методов и средств реализации программы с учетом возрастных и индивидуальных особенностей воспитанников, специфики их образовательных потребностей и интересов.	123
2.3. Особенности образовательной деятельности разных видов и культурных практик	131
2.4. Способы и направления поддержки детской инициативы.....	140
2.5. Особенности взаимодействия педагогического коллектива с семьями воспитанников... ..	145
2.6. Иные характеристики содержания Программы	153
2.7. Содержание коррекционной работы с детьми с ОВЗ... ..	166
2.8. Содержательный раздел части, формируемой участниками образовательных отношений ...	168
III. Организационный раздел	
3.1. Материально-техническое обеспечение программы, обеспеченность методическими материалами и средствами обучения и воспитания.....	171
3.2. Учебно-методический комплект.....	172
3.3. Режим дня.....	173
3.4. Особенности организации развивающей предметно-пространственной среды	186
3.5. Учебный план.....	193
3.6. Организация традиционных мероприятий и праздников.....	197
IV. Рабочие программы воспитания	
4.1. Рабочая программа воспитания Первокоммунарского филиала ГБОУ СОШ с. Герасимовка – детского сада п. Первокоммунарский.....	214
4.2. Рабочая программа воспитания Группы кратковременного пребывания Богатовского филиала ГБОУ СОШ с. Герасимовка	261
Приложение Краткая презентация основной образовательной программы дошкольного образования.....	320

І. Целевой раздел

Обязательная часть

Пояснительная записка

Основная общеобразовательная программа дошкольного образования Первокоммунарского филиала ГБОУ СОШ с. Герасимовка, реализующего основную общеобразовательную программу дошкольного образования (далее – Программа), разработана в соответствии с нормативными документами, регламентирующими деятельность образовательной организации:

- Федеральный закон от 29.12.2012 № 273-ФЗ «Об образовании в Российской Федерации»;
- Федеральный государственный образовательный стандарт дошкольного образования (Приказ Минобрнауки РФ от 17.10.2013г. № 1155);
- Порядок организации и осуществления образовательной деятельности по основным общеобразовательным программам – образовательным программам дошкольного образования (Приказ Минпросвещения России от 31.07.2020г. № 373);
- Санитарно-эпидемиологические требования к организациям воспитания и обучения, отдыха и оздоровления детей и молодежи СП 2.4.3648-20, утвержденные постановлением Главного государственного санитарного врача Российской Федерации от 28.09.2020 № 28;
- Комментарии к ФГОС дошкольного образования (Письмо Минобрнауки РФ от 28.02.2014г. № 08-249)
- «Программа воспитания и обучения в детском саду» под ред. М.А.Васильевой, В.В.Гербовой, Т.С. Комаровой. (А.В.Антонова, Н.А.Арапова-Пискарева, Н.Е.Вераксы, В.В.Гербова, О.В.Дыбина, Т.С.Комарова)-5-е изд., испр. И доп.-М.:Москва-Синтез,2010.-208с.
- Устава государственного бюджетного общеобразовательного учреждения Самарской области средней общеобразовательной школы с.Герасимовка муниципального района Алексеевский Самарской области.

Программа обеспечивает разностороннее развитие детей в возрасте от 2-х до 7 лет, в том числе для детей с ОВЗ, с учетом их возрастных и индивидуальных особенностей по основным направлениям – физическому, социально-коммуникативному, познавательному, речевому и художественно-эстетическому. Программа направлена на создание условий развития ребенка открывающих возможности для его позитивной социализации, его личностного развития, развития инициативы и творческих способностей на основе сотрудничества с взрослыми и сверстниками и соответствующим возрасту видам деятельности; на создание развивающей

образовательной среды, которая представляет собой систему условий социализации и индивидуализации детей.

1.1. Цели и задачи реализации программы дошкольного образования

Стандарт направлен на достижение следующих целей:

- Повышение социального статуса дошкольного образования;
- Обеспечение государством равенства возможностей для каждого ребёнка в получении качественного дошкольного образования;
- Обеспечение государственных гарантий уровня и качества дошкольного образования на основе единства обязательных требований к условиям реализации образовательных программ дошкольного образования, их структуре и результатам их освоения;
- Сохранение единства образовательного пространства Российской Федерации относительно уровня дошкольного образования.

Цель реализации основной образовательной программы дошкольного образования в соответствии с ФГОС дошкольного образования: создание благоприятных условий для полноценного проживания ребенком дошкольного детства, формирование основ базовой культуры личности, всестороннее развитие психических и физических качеств в соответствии с возрастными и индивидуальными особенностями, подготовка к жизни в современном обществе, формирование предпосылок к учебной деятельности, обеспечение безопасности жизнедеятельности дошкольника.

Цели Программы реализуются через решение следующих **задач**, обозначенных в Стандарте:

- охрана и укрепление физического и психического здоровья детей, в том числе их эмоционального благополучия;
- обеспечение равных возможностей для полноценного развития каждого ребёнка в период дошкольного детства независимо от места жительства, пола, нации, языка, социального статуса, психофизиологических и других особенностей (в том числе ограниченных возможностей здоровья);
- обеспечение преемственности целей, задач и содержания образования, реализуемых в рамках образовательных программ различных уровней (преемственность основных образовательных программ дошкольного и начального общего образования);
- создание благоприятных условий развития детей в соответствии с их возрастными и индивидуальными особенностями и склонностями развития способностей и творческого потенциала каждого ребёнка как субъекта отношений с самим собой, другими детьми, взрослыми и миром;

- объединение обучения и воспитания в целостный образовательный процесс на основе духовно-нравственных и социокультурных ценностей и принятых в обществе правил и норм поведения в интересах человека, семьи, общества;

- формирование общей культуры личности воспитанников, развитие их социальных, нравственных, эстетических, интеллектуальных, физических качеств, инициативности, самостоятельности и ответственности ребёнка, формирования предпосылок учебной деятельности;

- обеспечение вариативности и разнообразия содержания образовательных программ и организационных форм уровня дошкольного образования, возможности формирования образовательных программ различной направленности с учётом образовательных потребностей, способностей и состояния здоровья детей;

- формирование социокультурной среды, соответствующей возрастным, индивидуальным, психологическим и физиологическим особенностям детей;

- обеспечение психолого-педагогической поддержки семьи и повышения компетентности родителей (законных представителей) в вопросах развития и образования, охраны и укрепления здоровья детей;

- определение направлений для систематического межведомственного взаимодействия, а также взаимодействия педагогических и общественных объединений (в том числе сетевого);

- включение детей в процесс ознакомления с региональными особенностями Самарского края

1.2. Принципы и подходы к реализации Программы

В основе реализации образовательной программы лежит культурно-исторический и системно-деятельностный подходы к развитию ребенка, являющиеся методологией ФГОС, который предполагает:

- полноценное проживание ребёнком всех этапов детства (младенческого, раннего и дошкольного возраста), обогащения (амплификации) детского развития;
- индивидуализацию дошкольного образования (в том числе одарённых детей и детей с ограниченными возможностями здоровья);
- содействие и сотрудничество детей и взрослых, признание ребенка полноценным участником (субъектом) образовательных отношений;
- поддержку инициативы детей в различных видах деятельности;
- партнерство с семьей;
- приобщение детей к социокультурным нормам, традициям семьи, общества и государства;

- формирование познавательных интересов и познавательных действий ребенка в различных видах деятельности;
- возрастную адекватность (соответствия условий, требований, методов возрасту и особенностям развития);
- учёт этнокультурной ситуации развития детей;
- обеспечение преемственности дошкольного общего и начального общего образования.

Подходы к формированию программы:

Наименование подхода	Определение подхода	Реализация в детском саду п.Первокоммунарский
Деятельностный подход	Каждая образовательная область Программы направлена на развитие какой-либо детской деятельности	В конспектах организованной образовательной деятельности чередуются методы и приемы, которые способствуют формированию детской деятельности
Личностноориентированный подход	Признание уникальности и неповторимости личности каждого ребенка, уважение к личности ребенка со стороны всех участников образовательного процесса. Осуществление педагогического процесса с учетом индивидуальных особенностей учащихся (темперамента и характера, способностей и склонностей, мотивов и интересов и др.) в значительной степени влияющих на поведение в различных жизненных ситуациях	В образовательном процессе учитываются интересы, способности, мнения детей, создается эмоционально-положительный психологический климат. Планируется индивидуальная работа с детьми
Гендерный подход	Учет социально-биологической характеристики пола в образовательном процессе, т.е. в основе гендерного подхода лежит дифференциация по признаку пола	БОУ создана развивающая предметно-пространственная среда, учитывающая гендерные особенности детей: игрушки для мальчиков и девочек, санитарные условия (в соответствии с СанПин)
Возрастной подход (Л.С.Выготский, А.Н.Леонтьев, Д.Б.Эльконин, Л.И.Божович, А.В.Запорожец, Ж.Пиаже) к	Возрастной подход к развитию психики ребенка учитывает, что психическое развитие на каждом	Ведущими видами деятельности является игровая и познавательно-исследовательская

проблеме развития психики ребёнка.	возрастном этапе подчиняется определенным возрастным закономерностям, а также имеет свою специфику, отличную от другого возраста.	
Культурологический подход	Приобщение ребенка к основным компонентам человеческой культуры (знание, мораль, искусство, труд)	Критерий отбора программного материала - его воспитательная ценность, высокий художественный уровень используемых произведений культуры (классической - как отечественной, так и зарубежной), возможность развития всесторонних способностей ребенка на каждом этапе дошкольного детства

Программа формируется с учётом особенностей базового уровня системы общего образования с целью формирования общей культуры личности воспитанников, развития их социальных, нравственных, эстетических, интеллектуальных, физических качеств, инициативности, самостоятельности и ответственности ребёнка, формирования предпосылок учебной деятельности.

Учитываются также возраст детей и необходимость реализации образовательных задач в определенных видах деятельности. Для детей дошкольного возраста это:

- *игровая деятельность* (включая сюжетно-ролевую игру как ведущую деятельность детей дошкольного возраста, а также игру с правилами и другие виды игры);
- *коммуникативная* (общение и взаимодействие со взрослыми и сверстниками);
- *познавательно-исследовательская* (исследования объектов окружающего мира и экспериментирования с ними; восприятие художественной литературы и фольклора);
- *самообслуживание и элементарный бытовой труд* (в помещении и на улице);
- *конструирование* из разного материала, включая конструкторы, модули, бумагу, природный и иной материал;
- *изобразительная* (рисования, лепки, аппликации);
- *музыкальная* (восприятие и понимание смысла музыкальных произведений, пение, музыкально-ритмические движения, игры на детских музыкальных инструментах);
- *двигательная* (овладение основными движениями) активность ребенка.

Для успешной реализации Программы должны быть обеспечены следующие психолого-педагогические условия:

- уважение педагогов к человеческому достоинству воспитанников, формирование и поддержка их положительной самооценки, уверенности в собственных возможностях и способностях;

- использование в образовательном процессе форм и методов работы с детьми, соответствующих их возрастным и индивидуальным особенностям (недопустимость как искусственного ускорения, так и искусственного замедления развития детей);

- построение образовательного процесса на основе взаимодействия взрослых с детьми, ориентированного на интересы и возможности каждого ребёнка и учитывающего социальную ситуацию его развития;

- поддержка педагогами положительного, доброжелательного отношения детей друг к другу и взаимодействия детей друг с другом в разных видах деятельности;

- поддержка инициативы и самостоятельности детей в специфических для них видах деятельности;

- возможность выбора детьми материалов, видов активности, участников совместной деятельности и общения;

- защита детей от всех форм физического и психического насилия;

- поддержка Организацией и педагогами родителей дошкольников в воспитании детей, охране и укреплении их здоровья, вовлечение семей воспитанников непосредственно в образовательный процесс.

Для получения качественного образования детьми с ОВЗ в рамках реализации Программы создаются необходимые условия для:

- диагностики и коррекции нарушений развития и социальной их адаптации;

- оказания ранней коррекционной помощи на основе специальных психолого-педагогических подходов и наиболее подходящих для этих воспитанников языков, методов, способов общения и условий, в максимальной степени способствующих получению дошкольного образования, а также социальному развитию этих детей, в том числе посредством организации инклюзивного образования детей с ОВЗ.

«Программа обучения и воспитания в детском саду» под ред. М.А. Васильевой, В.В.Гербовой, Т.С. Комаровой определяет следующие принципы, на основе которых построена Программа:

1. принцип развивающего образования
2. решение поставленных целей и задач на разумном минимально необходимом и достаточном материале, не допускающем перегруженности детей;

3. единство воспитательных, развивающих и обучающих целей и задач образования дошкольников;
4. принцип интеграции образовательных областей в соответствии с возрастными возможностями и особенностями детей, а также спецификой образовательных областей;
5. принцип комплексно-тематического построения воспитательного процесса. Данный подход подразумевает широкое использование разнообразных форм работы с детьми как в совместной деятельности взрослого и детей, так и в самостоятельной деятельности детей и использует ведущую деятельность дошкольника — игру как основу организации жизнедеятельности детского сообщества.

1.3. Значимые характеристики, в том числе характеристики особенностей развития детей раннего и дошкольного возраста.

Общие сведения о коллективе детей, работников, родителей.

Основными участниками реализации программы являются: дети дошкольного возраста, родители (законные представители), педагоги. В структурном подразделении функционирует 1 разновозрастная группа (от 2 до 7 лет) общеразвивающей направленности.

В контингент воспитанников входят часто болеющие дети, внушительный процент воспитанников не имеет первой группы здоровья, поэтому в Программу входит расширенная система закаляющих мероприятий и оптимизация организованной двигательной деятельности.

С учетом особенностей климата, природных условий, состояния экологической обстановки, здоровья определяется проведение оздоровительных мероприятий процедур, организация режимных моментов.

При организации образовательного процесса в детском саду п. Первокоммунарский учитываются реальные потребности детей различной этнической принадлежности, которые воспитываются в семьях с разными национальными и культурными традициями.

Процесс воспитания и развития в детском саду является непрерывным, но, тем не менее, график образовательного процесса составляется в соответствии с выделением двух периодов:

1) холодный период - образовательный: (сентябрь-май), составляется определенный режим дня и расписание непосредственно образовательной деятельности с детьми в разнообразных формах работы;

2) летний период - оздоровительный (июнь-август), для которого составляется другой режим дня, осуществляется оздоровительная и культурно-досуговая деятельность.

Педагогический состав:

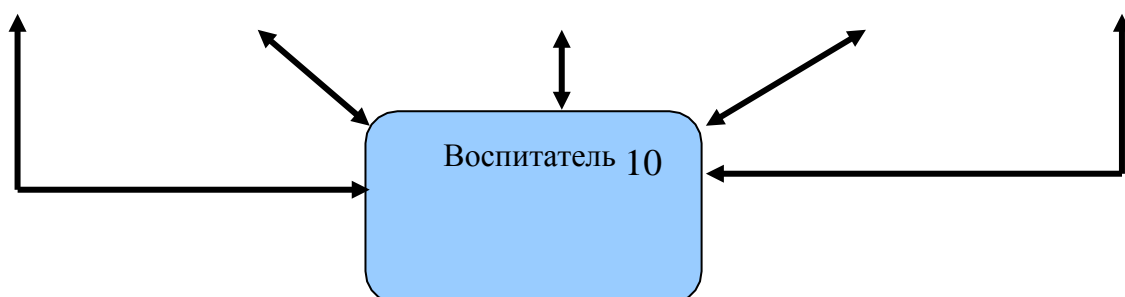
Воспитатель – 1 человек с высшим педагогическим образованием. Педагог соответствует занимаемой должности, владеет навыками пользователя ПК, пройдя обучение на базе ГБОУ СОШ. Повышает свой профессиональный уровень через посещения методических объединений района и округа, прохождение процедуры аттестации, самообразование, что способствует повышению профессионального мастерства, положительно влияет на развитие ДОО.

Социальный статус родителей воспитанников

Социальными заказчиками деятельности учреждения являются в первую очередь родители воспитанников. Поэтому коллектив ДОО пытается создать доброжелательную, психологически комфортную атмосферу, в основе которой лежит определенная система взаимодействия с родителями, взаимопонимание и сотрудничество.

Детский сад п. Первокоммунарский находится в составе ГБОУ СОШ с.Герасимовка, что определяет широкий доступ к ресурсному обеспечению школы по различным направлениям и в Программу дополняет раздел взаимодействия со школой.

Схема взаимодействия педагогов, специалистов и воспитателей



Содержание Программы построено с учетом возрастных особенностей развития детей раннего и дошкольного возраста.

Возрастные и индивидуальные особенности контингента детей раннего и дошкольного возраста

В возрасте **2-3 лет** дети владеют основными жизненно важными движениями (ходьба, бег, лазание, действия с предметами), сидят на корточках, спрыгивают с нижней ступеньки. Социально-личностное развитие. Для них характерны яркие эмоциональные реакции, связанные с непосредственными желаниями ребенка. Все дети называют себя по имени, употребляют местоимение «я» и дают себе первичную самооценку – «я хороший», «я сам». Продолжает развиваться предметная деятельность, ситуативно-деловое общение ребенка и взрослого; совершенствуется восприятие и речь, начальные формы произвольного поведения, игры, наглядно-действенное мышление. Интенсивно развивается активная речь. Формируются новые виды деятельности: игра, рисование, конструирование. К третьему году жизни ребенка совершенствуются

зрительные и слуховые ориентировки, слуховое восприятие, прежде всего фонематический слух. Основной формой мышления становится наглядно - действенная. Завершается ранний возраст кризисом 3 лет. У ребенка формируется образ Я. Кризис часто сопровождается рядом отрицательных проявлений: негативизмом, упрямством, нарушением общения с взрослыми и др. Кризис может продолжаться от нескольких месяцев до двух лет.

В возрасте **3-4 лет** ребенок постепенно выходит за пределы семейного круга. Его общение становится внеситуативным. Желание ребенка выполнять такую же функцию приводит к противоречию с его реальными возможностями. Это противоречие разрешается через развитие игры, которая становится ведущим видом деятельности в дошкольном возрасте.

Основным содержанием игры являются действия с игрушками и предметами-заместителями. Продолжительность игры небольшая. Игры с правилами в этом возрасте только начинают формироваться.

Изобразительная деятельность ребенка зависит от его представлений о предмете. Графические образы бедны. Дети уже могут использовать цвет.

Младшие дошкольники способны под руководством взрослого вылепить простые предметы. В этом возрасте детям доступны простейшие виды аппликации.

Конструктивная деятельность ограничена возведением несложных построек по образцу и по замыслу.

Развивается перцептивная деятельность, память и внимание, наглядно-действенное мышление, а также воображение.

Взаимоотношения детей обусловлены нормами и правилами. Сознательное управление поведением только начинает складываться. Начинает развиваться самооценка, при этом дети в значительной мере ориентируются на оценку воспитателя.

Продолжает развиваться половая идентификация, что проявляется в характере выбираемых игрушек и сюжетов.

В игровой деятельности детей **4-5 лет** появляются ролевые взаимодействия. Происходит разделение игровых и реальных взаимодействий детей.

Значительное развитие получает изобразительная деятельность. Рисунок становится предметным и детализированным. Совершенствуется техническая сторона изобразительной деятельности.

Усложняется конструирование. Формируются навыки конструирования по собственному замыслу, а также планирование последовательности действий.

Двигательная сфера ребенка характеризуется позитивными изменениями мелкой и крупной моторики. Развиваются ловкость, координация движений.

Дети способны упорядочить группы предметов по сенсорному признаку-величине, цвету; выделить такие параметры, как высота, длина и ширина. Совершенствуется ориентация в пространстве.

Восприятие становится более развитым. Дети оказываются способными назвать форму, на которую похож тот или иной предмет. Возрастает объем памяти. Дети запоминают до 7-8 названий предметов.

Улучшается произношение звуков и дикция. Речь становится предметом активности детей.

Интерес вызывают ритмическая структура речи, рифмы. Развивается грамматическая сторона речи. Речь детей при взаимодействии друг с другом носит ситуативный характер, а при общении с взрослым становится внеситуативной.

Взаимоотношения со сверстниками характеризуются избирательностью, появляются конкурентность, соревновательность.

Дети **5-6 лет** могут распределять роли до начала игры и строят свое поведение, придерживаясь роли.

Игровое взаимодействие сопровождается речью, соответствующей и по содержанию, и интонационно взятой роли. Речь, сопровождающая реальные отношения детей, отличается от

ролевой речи.

Развивается изобразительная деятельность детей. Рисунки приобретают сюжетный характер. Изображение человека становится более детализированным и пропорциональным. По рисунку можно судить о половой принадлежности и эмоциональным состоянием изображаемого человека.

Конструирование характеризуется умением анализировать условия, в которых протекает эта деятельность. Овладевают обобщенным способом обследования образца.

Продолжает совершенствоваться восприятие цвета, формы и величины, строения предметов; представления детей систематизируются.

Продолжают развиваться устойчивость, распределение, переключаемость внимания. Наблюдается переход от непроизвольного к произвольному вниманию.

Совершенствуется речь, в том числе ее звуковая сторона. Развиваются фонематический слух, интонационная выразительность речи при чтении стихов в сюжетно-ролевой игре и в повседневной жизни. Совершенствуется грамматический строй речи.

В сюжетно-ролевых играх дети **6 -7 лет** начинают осваивать сложные взаимодействия людей, отражающие характерные значимые жизненные ситуации. Игровые действия становятся более сложными, обретают особый смысл, который не всегда открываются взрослому. Игровое пространство усложняется. Дети способны отслеживать поведение партнеров по всему игровому пространству и менять свое поведение в зависимости от места в нем.

Рисунки приобретают более детализированный характер, обогащается их цветовая гамма. Изображение человека становится еще более детализированным и пропорциональным.

Дети свободно владеют обобщенными способами анализа, как изображений, так и построек. Они достаточно представляют себе последовательность, в которой будет осуществляться постройка, и материал, который понадобится для ее выполнения; способны выполнять различные по степени сложности постройки, как по собственному замыслу, так и по условиям.

Продолжают развиваться восприятие, образное мышление, навыки обобщения и рассуждения, воображение. Внимание становится произвольным.

У детей продолжает развиваться речь: ее звуковая сторона, грамматический строй, лексика, диалогическая и некоторые виды монологической речи.

Возможность усвоения ООП детьми с ОВЗ зависит от ряда факторов, в том числе:

- от характера, структуры и степени выраженности первичных нарушений (слуха, зрения, интеллекта, речи и др.);
- от наличия и степени выраженности вторичных нарушений:
 - психофизических свойств детей с ОВЗ (скорости целенаправленных психических процессов,

выносливости, эффективности долговременной декларативной памяти), свойств, обеспечивающих управление психическими процессами (устойчивости целенаправленного поведения, гибкости психических процессов, торможения психических реакций, планирования поведения);

- сенсомоторных возможностей (удержания равновесия и передвижения, зрительно-моторной координации, билатерального взаимодействия рук);

- интегративных возможностей (зрительно-моторного, слухо-речевого подражания, ориентировочно-исследовательского поведения) и др.

1.12. Планируемые результаты как ориентиры освоения воспитанниками основной образовательной программы дошкольного образования

Целевые ориентиры, сформулированные в ФГОС дошкольного образования

Целевые ориентиры дошкольного образования представляют собой социально-нормативные возрастные характеристики возможных достижений ребенка на этапе завершения уровня дошкольного образования.

Специфика дошкольного детства (гибкость, пластичность развития ребенка, высокий разброс вариантов его развития, его непосредственность и непроизвольность), а также системные особенности дошкольного образования (необязательность уровня дошкольного образования в Российской Федерации, отсутствие возможности вменения ребенку какой-либо ответственности за результат) делают неправомерными требования от ребенка дошкольного возраста конкретных образовательных достижений и обуславливают необходимость определения результатов освоения образовательной программы в виде целевых ориентиров.

Целевые ориентиры не подлежат непосредственной оценке, в том числе в виде педагогической диагностики (мониторинга), и не являются основанием для их формального сравнения с реальными достижениями детей. Они не являются основой объективной оценки соответствия установленным требованиям образовательной деятельности и подготовки детей. Освоение Программы не сопровождается проведением промежуточных аттестаций и итоговой аттестации воспитанников.

Настоящие требования являются ориентирами для:

а) решения задач формирования Программы; анализа профессиональной деятельности; взаимодействия с семьями воспитанников;

б) изучения характеристик образования детей в возрасте от 2 месяцев до 8 лет;

в) информирования родителей (законных представителей) и общественности относительно целей дошкольного образования, общих для всего образовательного пространства Российской Федерации.

Целевые ориентиры не могут служить непосредственным основанием при решении управленческих задач, включая:

аттестацию педагогических кадров;

оценку качества образования;

оценку как итогового, так и промежуточного уровня развития детей, в том числе в рамках мониторинга (в том числе в форме тестирования, с использованием методов, основанных на наблюдении, или иных методов измерения результативности детей);

оценку выполнения муниципального (государственного) задания посредством их включения в показатели качества выполнения задания;

распределение стимулирующего фонда оплаты труда работников ДОО.

Целевые ориентиры Программы выступают основаниями преемственности дошкольного и начального общего образования. При соблюдении требований к условиям реализации Программы настоящие целевые ориентиры предполагают формирование у детей дошкольного возраста предпосылок к учебной деятельности на этапе завершения ими дошкольного образования.

К целевым ориентирам дошкольного образования относятся следующие социально-нормативные возрастные характеристики возможных достижений ребенка:

Целевые ориентиры образования в младенческом и раннем возрасте.

Целевые ориентиры на этапе завершения дошкольного образования.

Целевые ориентиры образования в младенческом и раннем возрасте:

- ребенок интересуется окружающими предметами и активно действует с ними; эмоционально вовлечен в действия с игрушками и другими предметами, стремится проявлять настойчивость в достижении результата своих действий;
- использует специфические, культурно фиксированные предметные действия, знает назначение бытовых предметов (ложки, расчески, карандаша и пр.) и умеет пользоваться ими. Владеет простейшими навыками самообслуживания; стремится проявлять самостоятельность в бытовом и игровом поведении;
- владеет активной речью, включенной в общение; может обращаться с вопросами и просьбами, понимает речь взрослых; знает названия окружающих предметов и игрушек;
- стремится к общению со взрослыми и активно подражает им в движениях и действиях; появляются игры, в которых ребенок воспроизводит действия взрослого;
- проявляет интерес к сверстникам; наблюдает за их действиями и подражает им;

- проявляет интерес к стихам, песням и сказкам, рассматриванию картинки, стремится двигаться под музыку; эмоционально откликается на различные произведения культуры и искусства;
- у ребенка развита крупная моторика, он стремится осваивать различные виды движения (бег, лазанье, перешагивание и пр.).

Целевые ориентиры на этапе завершения дошкольного образования:

- ребенок овладевает основными культурными способами деятельности, проявляет инициативу и самостоятельность в разных видах деятельности - игре, общении, познавательно-исследовательской деятельности, конструировании и др.; способен выбирать себе род занятий, участников по совместной деятельности;
- ребенок обладает установкой положительного отношения к миру, к разным видам труда, другим людям и самому себе, обладает чувством собственного достоинства; активно взаимодействует со сверстниками и взрослыми, участвует в совместных играх. Способен договариваться, учитывать интересы и чувства других, сопереживать неудачам и радоваться успехам других, адекватно проявляет свои чувства, в том числе чувство веры в себя, старается разрешать конфликты;
- ребенок обладает развитым воображением, которое реализуется в разных видах деятельности, и прежде всего в игре; ребенок владеет разными формами и видами игры, различает условную и реальную ситуации, умеет подчиняться разным правилам и социальным нормам;
- ребенок достаточно хорошо владеет устной речью, может выражать свои мысли и желания, может использовать речь для выражения своих мыслей, чувств и желаний, построения речевого высказывания в ситуации общения, может выделять звуки в словах, у ребенка складываются предпосылки грамотности;
- у ребенка развита крупная и мелкая моторика; он подвижен, вынослив, владеет основными движениями, может контролировать свои движения и управлять ими;
- ребенок способен к волевым усилиям, может следовать социальным нормам поведения и правилам в разных видах деятельности, во взаимоотношениях со взрослыми и сверстниками, может соблюдать правила безопасного поведения и личной гигиены;
- ребенок проявляет любознательность, задает вопросы взрослым и сверстникам, интересуется причинно-следственными связями, пытается самостоятельно придумать объяснения явлениям природы и поступкам людей; склонен наблюдать, экспериментировать. Обладает начальными знаниями о себе, о природном и

социальном мире, в котором он живет; знаком с произведениями детской литературы, обладает элементарными представлениями из области живой природы, естествознания, математики, истории и т.п.; ребенок способен к принятию собственных решений, опираясь на свои знания и умения в различных видах деятельности.

Степень реального развития этих характеристик и способности ребенка их проявлять к моменту перехода на следующий уровень образования могут существенно варьировать у разных детей в силу различий в условиях жизни и индивидуальных особенностей развития конкретного ребенка.

Программа строится на основе общих закономерностей развития личности детей дошкольного возраста с учетом сенситивных периодов в развитии.

Дети с различными недостатками в физическом и/или психическом развитии могут иметь качественно неоднородные уровни речевого, познавательного и социального развития личности. Поэтому целевые ориентиры основной образовательной программы Организации, реализуемой с участием детей с ограниченными возможностями здоровья (далее - ОВЗ), должны учитывать не только возраст ребенка, но и уровень развития его личности, степень выраженности различных нарушений, а также индивидуально-типологические особенности развития ребенка.

1.13. Система оценки планируемых результатов

Содержание основных (ключевых) характеристик развития личности ребенка

Реализация образовательных целей и задач Программы направлена на достижение целевых ориентиров дошкольного образования, которые описаны как основные (ключевые) характеристики развития личности ребенка. Основные (ключевые) характеристики развития личности представлены в виде характеристик возможных достижений воспитанников на этапе завершения дошкольного образования и являются определенным отражением образовательных воздействий при реализации основных образовательных областей:

- социально – коммуникативное развитие;
- познавательное развитие;
- речевое развитие;
- художественно – эстетическое развитие;
- физическое развитие.

К 7 годам – по завершению дошкольного образования – ребенок способен:

- использовать основные культурные способы деятельности;

- принимать собственные решения, опираясь на свои знания и умения в различных видах деятельности.
- проявлять инициативу и самостоятельность в разных видах деятельности – игре, общении, конструировании и др.; выбирать себе род занятий, участников по совместной деятельности;
- проявлять положительное отношение к миру, другим людям и самому себе; чувство собственного достоинства; адекватно проявлять свои чувства (в том числе чувство веры в себя), сопереживать неудачам и сорадоваться успехам других;
- активно взаимодействовать со сверстниками и взрослыми и участвовать в совместных играх, стараясь продуктивно разрешать конфликты, договариваясь, учитывая интересы и чувства других;
- следовать социальным нормам поведения и правилам в разных видах деятельности, во взаимоотношениях со взрослыми и сверстниками, проявляя способность к волевым усилиям;
- проявлять развитое воображение в разных видах деятельности, и, прежде всего, в игре;
- выражать свои мысли и желания, демонстрируя достаточно хорошее владение устной речью; использовать речь для выражения своих мыслей, чувств и желаний в ситуации общения;
- контролировать свои движения и управлять ими;
- соблюдать правила безопасного поведения и личной гигиены.

К основным (ключевым) характеристикам возможных достижений воспитанников относится также то, что на этапе завершения дошкольного образования ребенок:

- владеет разными формами и видами игры, различает условную и реальную ситуации, умеет подчиняться разным правилам и социальным нормам;
- проявляет любознательность, задаёт вопросы взрослым и сверстникам, интересуется причинно-следственными связями, пытается самостоятельно придумывать объяснения явлениям природы и поступкам людей; склонен наблюдать, экспериментировать;
- обладает начальными знаниями о себе, о природном и социальном мире, в котором он живёт; знаком с произведениями детской литературы, обладает элементарными представлениями из области живой природы, естествознания, математики, истории и т.п.; у него складываются предпосылки грамотности;
- подвижен, вынослив, владеет основными движениями, у него развита крупная и мелкая моторика.

Все перечисленные выше характеристики являются необходимыми предпосылками для перехода на следующий уровень начального общего образования, успешной адаптации к условиям жизни в общеобразовательной организации и требованиям образовательной деятельности.

Степень реального развития этих характеристик и способности ребенка их проявлять к моменту перехода на следующий уровень образования может существенно варьировать у разных детей в силу различий в условиях жизни и индивидуальных особенностей развития конкретного ребенка.

Особенности оценки основных (ключевых) характеристик развития личности ребенка

Освоение программы не сопровождается проведением промежуточной и итоговой аттестаций воспитанников.

Оценка индивидуального развития детей может проводиться педагогом в ходе внутреннего мониторинга становления основных (ключевых) характеристик развития личности ребенка, результаты которого могут быть использованы только для оптимизации образовательной работы с группой дошкольников и для решения задач индивидуализации образования через построение образовательной траектории для детей, испытывающих трудности в образовательном процессе или имеющих особые образовательные потребности.

Мониторинг осуществляется в форме регулярных наблюдений педагога за детьми в повседневной жизни и в процессе непосредственной образовательной работы с ними.

В качестве показателей оценки основных (ключевых) характеристик развития личности ребенка выделены внешние (наблюдаемые) проявления этих характеристик у ребенка в поведении, в деятельности, во взаимодействии со сверстниками и взрослыми, которые отражают становление этой характеристики на протяжении всего дошкольного возраста. Для построения развивающего образования система мониторинга становления основных (ключевых) характеристик развития личности ребенка учитывает необходимость организации образовательной работы в зоне его ближайшего развития. Поэтому диапазон оценки выделенных показателей определяется уровнем развития интегральной характеристики - от возможностей, которые еще не доступны ребенку, до способности проявлять характеристики в самостоятельной деятельности и поведении.

Общая картина по группе позволит выделить детей, которые нуждаются в особом внимании педагога и в отношении которых необходимо скорректировать, изменить способы взаимодействия.

Данные мониторинга должны отражать динамику становления основных (ключевых) характеристик, которые развиваются у детей на протяжении всего образовательного процесса. Прослеживая динамику развития основных (ключевых) характеристик, выявляя, имеет ли она

неизменяющийся, прогрессивный или регрессивный характер, можно дать общую психолого-педагогическую оценку успешности воспитательных и образовательных воздействий взрослых на разных ступенях образовательного процесса, а также выделить направления развития, в которых ребенок нуждается в помощи.

Выделенные показатели отражают основные моменты развития дошкольников, те характеристики, которые складываются и развиваются в дошкольном детстве и обуславливают успешность перехода ребенка на следующий возрастной этап. Поэтому данные мониторинга – особенности динамики становления основных (ключевых) характеристик развития личности ребенка в дошкольном образовании – окажут помощь и педагогу начального общего образования для построения более эффективного взаимодействия с ребенком в период адаптации к новым условиям развития на следующем уровне образования.

Карта развития как средство мониторинга становления основных (ключевых) характеристик развития личности ребенка.

Оценка становления основных (ключевых) характеристик развития личности ребенка осуществляется с помощью заполнения педагогами карт развития. Карта развития – удобный компактный инструмент, который позволяет педагогу оперативно фиксировать результаты наблюдений за детьми в процессе образовательной деятельности, интерпретировать данные и использовать результаты анализа данных при проектировании образовательного процесса. Использование карт развития позволяет отметить динамику в развитии отдельных детей и сопоставить результаты каждого ребенка с продвижением группы в целом. Выделенные и включенные в карту развития показатели развития основных (ключевых) характеристик развития личности ребенка выступают для педагогов в качестве ориентиров, на которые они должны опираться во время ежедневных наблюдений за поведением детей в повседневной жизни, при решении образовательных задач, в свободной деятельности, в ситуациях общения и др. Для заполнения карты воспитателю нет необходимости организовывать специальные ситуации. При оценивании педагог использует сложившийся определенный образ ребенка, те сведения, которые накопились за определенное время наблюдений.

Наблюдаемые проявления основных (ключевых) характеристик развития личности ребенка, которые выделены в качестве показателей их оценки, оцениваются педагогами количественно в зависимости от его возраста, индивидуальных особенностей и ситуации, в которой они проявляются. На основе полученной оценки можно судить не только о соответствии развития характеристик конкретного ребенка возрастным возможностям, т.е. о зоне актуального развития, но и зоне его ближайшего развития, если приводимые в картах возможности еще в полной мере не «принадлежат» ребенку, но устойчиво проявляются в ситуации присутствия взрослого или с его помощью.

Если педагог сомневается в оценивании, то ему необходимо провести дополнительно наблюдение за ребенком в определенных видах свободной деятельности.

Карты развития ориентированы на то, что в итоге мониторинга на основе наблюдения будет представлена информация об общей картине развития всех детей группы и о месте каждого ребенка в ней.

Применение данного метода при оценке становления основных (ключевых) характеристик развития личности ребенка дает довольно полную и достоверную диагностическую картину и имеет большую ценность для организации образовательного процесса. Карта развития как диагностический инструмент дает возможность педагогу одновременно оценить качество текущего образовательного процесса и составить индивидуальную картину развития ребенка в соответствии с заданными целевыми ориентирами.

Содержание мониторинга	Наименование возрастных групп				
	Первая младшая	Вторая младшая	Средняя	Старшая	Подготовительная
	Направления: «Физическое развитие», «Социально-коммуникативное развитие», «Познавательное развитие», «Речевое развитие», «Художественно-эстетическое развитие»				
Методы мониторинга	Низко формализованные: наблюдение за поведением ребёнка, упражнения игрового содержания, наблюдение за ребенком во время непосредственной образовательной деятельности, дидактические игры, конструирование, классификация предметов, рассматривание картин и иллюстраций, подвижные игры, упражнения на звукопроизношения, рассказывание по картинкам, беседа, экспертная оценка и др.				
Название пособия	-	-	Высоко формализованные: критериально-ориентированное тестирование, скрининг-тесты, пробы, и др. (проводится психологом)		
	-	-	В.Н. Шебеко, Возрастно-половые показатели физической подготовленности детей		
	Диагностика педагогического процесса в первой младшей группе (2-3 года) дошкольной образовательной ситуации. Автор: Верещагина – СПб.: ООО «Издательство «ДетствоПрес»	Диагностика педагогического процесса во второй младшей группе (3-4 года) дошкольной образовательной ситуации. Автор: Верещагина – СПб.: ООО «Издательство	Диагностика педагогического процесса в средней группе (4-5 лет) дошкольной образовательной ситуации. Автор: Верещагина – СПб.: ООО «Издательство «ДетствоПрес»	Диагностика педагогического процесса в старшей группе (5-6 лет) дошкольной образовательной ситуации. Автор: Верещагина – СПб.: ООО «Издательство «ДетствоПрес»	Диагностика педагогического процесса в подготовительной к школе группе (6-7 лет) дошкольной образовательной ситуации. Автор: Верещагина – СПб.: ООО «Издательство

		о «ДетсвоПресс»			«ДетсвоПресс»
Сроки проведения	Два раза за учебный год (начало учебного года, конец учебного года)				

Карты развития ориентированы на то, что в итоге мониторинга на основе наблюдения будет представлена информация об общей картине развития всех детей группы и о месте каждого ребенка в ней и дает возможность педагогу одновременно оценить качество текущего образовательного процесса и составить индивидуальную картину развития ребенка в соответствии с заданными целевыми ориентирами.

Периодичность проведения оценки развития основных (ключевых) характеристик позволит оценить динамику их развития у каждого ребенка, что важно для анализа эффективности созданных психолого-педагогических условий, образовательного процесса. Неизменяющийся характер развития основных (ключевых) характеристик с низкими показателями или динамика регрессивного характера у ребенка требуют взаимодействия педагога с психологом не только для анализа особенностей развития данного ребенка, но и социальной ситуации развития, характера взаимодействия окружающих с ним. Поэтому при необходимости используется психологическая диагностика развития детей, которую проводят квалифицированные специалисты (педагоги-психологи, психологи) организации, осуществляющей образовательную деятельность, или Центра психолого-педагогической, медицинской и социальной помощи. Психологическая диагностика позволит понять причины подобной динамики и разработать необходимые мероприятия для создания данному ребенку оптимальных условий развития.

Результаты психологической диагностики могут использоваться для решения задач психологического сопровождения и проведения квалифицированной коррекции развития детей.

Участие ребёнка в психологической диагностике допускается только с согласия его родителей (законных представителей).

Оценка качества реализации Программы

Объектом при оценивании качества образовательного процесса являются условия, созданные для реализации образовательной Программы, и степень их соответствия требованиям Стандарта.

Условия реализации Программы должны обеспечивать полноценное развитие личности детей во всех основных образовательных областях, а именно: в сферах социально-коммуникативного, познавательного, речевого, художественно-эстетического и физического развития личности детей на фоне их эмоционального благополучия и положительного

отношения к миру, к себе и к другим людям. Выполнение требований к условиям реализации Программы обеспечивает создание социальной ситуации развития для участников образовательных отношений, включая создание образовательной среды.

Оценка качества реализации Программы основывается, прежде всего, на изучении психолого-педагогических условий и предметно-развивающей среды.

Развивающая предметно-пространственная среда обеспечивает максимальную реализацию образовательного потенциала пространства и материалов, оборудования и инвентаря для развития детей дошкольного возраста в соответствии с особенностями каждого возрастного этапа, охраны и укрепления их здоровья, учёта особенностей и коррекции недостатков их развития.

При оценивании предметно-развивающей среды необходимо учитывать, чтобы при организации пространства групповых помещений была обеспечена возможность для общения и совместной деятельности детей и взрослых (в том числе детей разного возраста), во всей группе и в малых группах, для двигательной активности детей, а также возможности для уединения. Важно, чтобы предметно-развивающая среда была содержательно-насыщенной, трансформируемой, полифункциональной, вариативной, доступной и безопасной.

Для качественного образовательного процесса необходимо обеспечить психолого-педагогические условия, включающие:

1) уважение взрослых к человеческому достоинству детей, формирование и поддержка их положительной самооценки, уверенности в собственных возможностях и способностях;

2) использование в образовательной деятельности форм и методов работы с детьми, соответствующих их возрастным и индивидуальным особенностям (недопустимость как искусственного ускорения, так и искусственного замедления развития детей);

3) построение образовательной деятельности на основе взаимодействия взрослых с детьми, ориентированного на интересы и возможности каждого ребёнка и учитывающего социальную ситуацию его развития;

4) поддержка взрослыми положительного, доброжелательного отношения детей друг к другу и взаимодействия детей друг с другом в разных видах деятельности;

5) поддержка инициативы и самостоятельности детей в специфических для них видах деятельности;

6) возможность выбора детьми материалов, видов активности, участников совместной деятельности и общения;

7) защита детей от всех форм физического и психического насилия;

8) поддержка родителей (законных представителей) в воспитании детей, охране и укреплении их здоровья, вовлечение семей непосредственно в образовательную деятельность.

Для детей с ограниченными возможностями здоровья необходимо создать особые условия для диагностики и коррекции нарушений развития и социальной адаптации, оказания ранней коррекционной помощи на основе специальных психолого-педагогических подходов и наиболее подходящих для этих детей языков, методов, способов общения и условий, в максимальной степени способствующих получению дошкольного образования, а также социальному развитию этих детей, в том числе посредством организации инклюзивного образования детей с ограниченными возможностями здоровья.

Особое место в оценке качества реализации образовательной Программы занимает изучение взаимодействия педагога с детьми, что требует от педагога наличия необходимых компетенций, позволяющих ему:

- обеспечивать эмоциональное благополучие детей в группе;
- поддерживать индивидуальность и инициативу воспитанников;
- обеспечивать условия для позитивного и продуктивного взаимодействия детей в группе;
- реализовывать развивающее образование;
- эффективно взаимодействовать с родителями (законными представителями) по вопросам образования ребёнка, непосредственного вовлечения их в образовательную деятельность.

Для оценки психолого-педагогических условий необходимо осуществлять (на основе разработанной системы критериев и показателей наблюдения) мониторинг взаимодействия педагога с детьми в образовательном процессе и создания им необходимой образовательной среды.

Результаты мониторинга становления основных (ключевых) характеристик развития личности ребёнка не могут быть использованы для оценки качества реализации образовательной Программы. Однако динамика становления основных (ключевых) характеристик развития личности ребёнка может выступать одним из показателей эффективности деятельности педагога по реализации Программы, уровнем владения необходимыми профессиональными и общекультурными компетенциями, характеристикой, отражающей качества анализа данных мониторинга и выработанных мероприятий по корректировке образовательного процесса и изменения психолого–педагогических условий.

1.2. Часть, формируемая участниками образовательных отношений

1.2.1. Пояснительная записка

Содержание вариативной части представлено реализацией Регионального компонента по Программе патриотического воспитания дошкольников «История Самарского края» (программа «Я живу на Самарской земле» под ред. О.В.Дыбиной. – Ульяновск: Издатель Качалин Александр Васильевич, 2014).

Одной из наиболее актуальных проблем современного общества является обесценивание нравственных норм, отсутствие патриотизма у растущего поколения. Актуальность парциальной образовательной программы «История Самарского края» характеризуется тем, что одним из ведущих факторов социально-коммуникативного развития детей является их ознакомление с историей родного края. Чувство Родины у ребенка начинается с любви к самым близким людям (отцу, матери, бабушке, дедушке, сестре, брату) и к родному краю. Представления о Родине начинают формироваться у детей с картинки, слышимой ребенком музыки, окружающей его природы, жизни знакомых улиц. Год от года оно расширяется, обогащается, совершенствуется.

Помочь дошкольникам познакомиться с родным краем, понять его историю, культуру и их взаимосвязь с предметами и объектами окружающей действительности и жизни общества, принять участие в созидательной деятельности – в этом заключается главный смысл данной парциальной образовательной программы «История Самарского края». Малая родина - это и природа, и памятные места города, и люди, которые в нем проживают. Необходимость развития интересов дошкольников в этой области связана с социальным запросом общества: чем полнее, глубже, содержательнее будут знания детей о родном крае и его лучших людях, природе, традициях, символике родного города тем более действенными окажутся они в воспитании любви к родному краю. Большое значения для формирования, расширения и углубления представлений о родном крае, патриотических чувств, воспитания любви к родному краю имеет применение в образовательном процессе местного краеведческого материала.

1.2.2. Цели и задачи реализации Программы

Цель: формирование у дошкольников (том числе с ОВЗ) основ патриотизма в процессе военно-патриотического воспитания, гражданского воспитания, историко-краеведческого воспитания, духовно-нравственного воспитания.

Задачи:

1. Формирование у дошкольников начальных представлений о родном крае, его особенностях, истории и культуре, знаменитых людях Самарской области.
2. Развитие у дошкольников положительных чувств к родному краю, гордости за достижения родного края, способствующих возникновению чувств любви к Родине.

3. Ознакомление дошкольников с системой общечеловеческих норм, правил и требований к поведению личности в современном мире.
4. Развивать познавательную активность и любознательность, стремление к исследованию в процессе изучения культуры родного края, чувство гордости за свою малую родину, её достижения и культуру, бережное отношение.
5. Воспитывать чувство сопричастности к наследию родного села и края, гордости за него.

1.2.3. Принципы и подходы к формированию Программы:

В основу программы положены следующие подходы:

Личностно - ориентированный подход направлен на развитие всех качеств личности. Этот подход обращает внимание к личности ребенка, к его внутреннему миру, где таятся еще не развитые способности и возможности.

Культурологический подход подчеркивает ценность уникальность пути развития своего родного края на основе не противопоставления природных факторов и культуры, а поиска их взаимосвязи, взаимосвязи, взаимовлияния.

Диалектический подход обеспечивает формирование у детей начальных форм диалектического рассмотрения и анализа окружающих явлений в их движении, изменении и развитии, в их взаимосвязях и взаимопереходах. У детей развивается общее понимание того, что любой предмет, любое явление имеет свое прошлое, настоящее, будущее.

Компетентностный подход выдвигает на первое место не сформированность, а умение решать проблемы, возникающие в практической деятельности, и направлен на изучение динамики и оценки результативности полученных навыков и умений.

1.2.4. Значимые для разработки и реализации Программы характеристики.

Программа «История Самарского края» углубляет содержание образовательной области познавательное развития детей, являясь частью формируемой участниками образовательных отношений образовательной программы дошкольного образования детского сада п.Первокоммунарский. Наследовать- значит делать своим, осваивать наследие- то, что было создано, приобретено, накоплено предшествующими поколениями. В рамках программы «История Самарского края» представлен алгоритм технологии ознакомления детей с родным краем, русской культурой, историей России. Программа «История Самарского края» ориентирована на детей в возрасте от 3 до 7 лет.

Характеристики особенностей развития детей дошкольного возраста

Ученые отмечают, что у ребенка уже в трехлетнем возрасте начинает складываться отношение к различным сторонам окружающей действительности: природе, традициям, культуре. В младшем дошкольном возрасте у детей возрастает объем памяти. Начинает складываться произвольное запоминание: дети способны принять задачу на запоминание, помнят поручения взрослых, могут выучить небольшое стихотворение. Начинает развиваться образное мышление.

На основе пространственного расположения объектов дети могут сказать, что произойдет в результате их взаимодействия. Продолжает развиваться воображение. Дети могут самостоятельно придумать небольшую сказку на заданную тему. Ведущим становится познавательный мотив. Информация, которую ребенок получает в процессе общения, может быть сложной и трудной для понимания, но она вызывает у него интерес. В старшем дошкольном возрасте происходит формирование духовнонравственной основы ребенка, его эмоций, чувств, мышления, механизмов социальной адаптации в обществе, т.е. начинается процесс осознания себя в окружающем мире. Начинают развиваться те черты характера, которые незримо связывают маленького человека со своим народом, своей страной.

Дети в возрасте 5-7 лет способны давать определения некоторым моральным понятиям и достаточно тонко их различать, могут совершать позитивный нравственный выбор не только в воображаемом плане, но и в реальных ситуациях. Социально-нравственные чувства и эмоции достаточно устойчивы. В основе произвольной регуляции поведения лежат не только усвоенные (или заданные извне) правила и нормы. Расширяется их мотивационная сфера за счет развития таких социальных по происхождению мотивов, как познавательные, просоциальные (побуждающие делать добро), а также мотивов самореализации. Поведение детей 5-7 лет начинает регулироваться также их представлениями о том, «что такое хорошо и что такое плохо». С развитием морально-нравственных представлений напрямую связана и возможность эмоционально оценивать свои поступки. Продолжает развиваться способность детей понимать эмоциональное состояние другого человека - сочувствие - даже тогда, когда они непосредственно не наблюдают его эмоциональных переживаний. Поведение дошкольников становится менее ситуативным и чаще выстраивается с учетом интересов и потребностей других людей.

Сложнее и богаче по содержанию становится общение с взрослым. По-прежнему, нуждаясь в доброжелательном внимании, уважении и сотрудничестве взрослого, ребенок при этом стремится, как можно больше узнать о нем, причем круг его интересов выходит за рамки конкретного повседневного взаимодействия. Развитие общения детей с взрослыми к концу 7-го года жизни создает отчасти парадоксальную ситуацию. С одной стороны, ребенок становится более инициативным и свободным в общении и взаимодействии с взрослым, с другой, очень

зависим от его авторитета. Для него чрезвычайно важно делать все правильно и быть хорошим в глазах взрослого.

Большую значимость для детей 5-7 лет приобретает общение между собой. Их избирательные отношения становятся устойчивыми, именно в этот период зарождается детская дружба. Дети охотно делятся своими впечатлениями, высказывают суждения о событиях и людях, расспрашивают о том, где были, что видели и т.п., то есть участвуют в ситуациях «чистого общения», не связанных с осуществлением других видов деятельности. При этом они могут внимательно слушать друг друга, эмоционально сопереживать рассказам друзей. Дети продолжают активно сотрудничать друг с другом.

В 5-7 лет у детей увеличивается объем памяти, что позволяет им произвольно (т.е. без специальной цели) запомнить достаточно большой объем информации. Дети также могут самостоятельно ставить перед собой задачу что-либо запомнить, используя при этом простейший механический способ запоминания - повторение. Продолжается развитие наглядно-образного мышления, которое позволяет решать ребенку более сложные задачи, с использованием обобщенных наглядных средств (схем, чертежей и пр.) и обобщенных представлений о свойствах различных предметов и явлений. Речевые умения детей позволяют полноценно общаться с разным контингентом людей (взрослыми и сверстниками, знакомыми и незнакомыми). В процессе диалога ребенок старается исчерпывающе ответить на вопросы, сам задает вопросы, понятные собеседнику, согласует свои реплики с репликами других. Активно развивается и другая форма речи - монологическая.

1.2.5. Планируемые результаты

Результатом усвоения содержания парциальной образовательной программы «История Самарского края» является развитие следующих качеств:

Интеллектуальные:

- проявляет компетентность в беседе о членах семьи и себе самом.
- имеет представление о культуре, традициях, о людях прославивших родной край;
- владеет информацией о наиболее ярких представителях флоры и фауны родного края, знаком с полезными ископаемыми;
- знает название своего района, символику (флаг, герб), достопримечательности;
- интересуется событиями прошлого и настоящего родного села, задумывается о его будущем.

Физические:

- отражает свои впечатления о родном крае в предпочитаемой деятельности: рассказывает, изображает, воплощает образы в играх, разворачивает сюжет;

- участвует в событиях, жизни детского сада, села (участие в организации минимумея «Русская изба», в проекте «Мы помним наших героев», в праздновании «Дня села»).
- соблюдает правила поведения в общественных местах (библиотеке, школе, доме культуры).

Личностные:

- проявляет заботу о близких.
- любознателен, стремится к самостоятельному поиску информации о крае, селе (найти интересный факт, фотографию, иллюстрацию);
- проявляет уважение к людям разных национальностей Оренбуржья и их обычаям;
- выражает позитивное отношение к пожилым жителям села;
- эмоционально отзывается на красоту родного края.

Оценочный материал.

Для диагностики уровня воспитанности у дошкольников основ патриотизма использовали технологию М. Ю. Новицкой, С. Ю. Афанасьевой, Н. А. Виноградовой, Н. В. Микляевой «Мониторинг нравственно-патриотического воспитания в детском саду и начальной школе».

II. Содержательный раздел

Обязательная часть

Содержательный раздел обязательной части Программы разработан и сформирован с учетом комплексной общеобразовательной программы дошкольного образования «Программа обучения и воспитания в детском саду» под ред. М.А. Васильевой, В.В.Гербовой, Т.С. Комаровой».

Содержание программы определяется в соответствии с направлениями развития ребенка, соответствует основным положениям возрастной психологии и дошкольной педагогики и обеспечивает единство воспитательных, развивающих и обучающих целей и задач.

Воспитание и обучение осуществляется на русском языке - государственном языке России.

Содержание Программы обеспечивает развитие личности, мотивации и способностей детей в различных видах деятельности и охватывает следующие структурные единицы, представляющие определенные направления развития и образования детей (далее - образовательные области):

- социально-коммуникативное развитие;
- познавательное развитие;
- речевое развитие;

- художественно-эстетическое развитие;
- физическое развитие.

21. Описание образовательной деятельности в соответствии с направлениями развития ребенка, представленными в пяти образовательных областях, с учетом используемых вариативных примерных основных образовательных программ дошкольного образования и методических пособий, обеспечивающих реализацию данного содержания

Образовательная область Социально-коммуникативное развитие

Социально-коммуникативное развитие направлено на усвоение норм и ценностей, принятых в обществе, включая моральные и нравственные ценности; развитие общения и взаимодействия ребенка с взрослыми и сверстниками; становление самостоятельности, целенаправленности и саморегуляции собственных действий; развитие социального и эмоционального интеллекта, эмоциональной отзывчивости, сопереживания, формирование готовности к совместной деятельности со сверстниками, формирование уважительного отношения и чувства принадлежности к своей семье и к сообществу детей и взрослых в Организации; формирование позитивных установок к различным видам труда и творчества; формирование основ безопасного поведения в быту, социуме, природе.

Содержание образовательной работы с детьми направлено на присвоение норм и ценностей, принятых в обществе, включая моральные и нравственные ценности:

- воспитывать любовь и уважение к малой Родине, к родной природе, к отечественным традициям и праздникам и представление о социокультурных ценностях нашего народа;
- воспитывать уважение и интерес к различным культурам, обращать внимание на отличие и сходство их ценностей;
- уважать права и достоинства других людей, родителей, пожилых, инвалидов;
- формировать представление о добре и зле, способствовать гуманистической направленности поведения;
- знакомить детей с поступками людей, защищающих и отстаивающих ценности жизни, семьи, отношений товарищества, любви и верности, созидания и труда;
- вызывать чувство сострадания к тем, кто попал в сложную жизненную ситуацию, нуждается в помощи, испытывает боль, тревогу, страх, огорчение, обиду, терпит нужду и лишения;

- расширять представления о своем родном крае, столице своей Родины, ее символикой;
- формировать позицию гражданина своей страны;
- создавать условия для принятия конструктивного разрешения конфликтных ситуаций;
- формировать оценку нравственных понятий с целью педагогического воздействия художественного слова на детей, получения первичных ценностных представлений о понятиях;
- совершенствовать свои эмоционально-положительные проявления в сюжетно-ролевых играх;
- закреплять умение действовать по правилам игры, соблюдая ролевые взаимодействия и взаимоотношения;
- поощрять участие в сюжетно-ролевых играх, отражая замысел игры, эмоциональные и ситуативно-деловые отношения между сказочными персонажами и героями; отражать социальные взаимоотношения между людьми в соответствии с их профессиональной деятельностью.

Развитие общения и взаимодействия ребенка с взрослыми и сверстниками:

- обеспечивать взаимодействие с детьми, способствующее их эмоциональному благополучию;
- создавать общую атмосферу доброжелательности, принятия каждого, доверия, эмоционального комфорта, тепла и понимания;
- стремиться к установлению доверительных отношений с детьми, учитывать возможности ребенка, не допуская ощущения своей несостоятельности: приходить на помощь при затруднениях, не навязывать сложных и непонятных действий, при взаимодействии находиться на уровне глаз ребенка, стараться минимально ограничивать его свободу, поощрение и поддержку использовать чаще, чем порицание и запрещение;
- закладывать групповые традиции, позволяющие учитывать настроения и пожелания детей при планировании жизни группы в течение дня;
- создавать условия для общения со старшими и младшими детьми и людьми пожилого возраста;
- содействовать становлению социально-ценностных взаимоотношений, доброжелательных и равноправных отношений между сверстниками;
- обеспечивать одинаковое отношение ко всем участникам совместной игры, общения;
- удовлетворять потребности каждого ребенка во внешних проявлениях, симпатии к нему лично;
- предотвращать негативное поведение, обеспечивающее каждому ребенку физическую безопасность со стороны сверстников;
- знакомить с нормативными способами разрешения конфликтов;

- формировать представления о положительных и отрицательных действиях детей и взрослых и отношения к ним.

Становление самостоятельности, целенаправленности и саморегуляции собственных действий:

- совершенствовать самостоятельность в организации досуговой деятельности;
 - формировать умение выбора правильного решения, обосновывая свои действия (свой выбор) путем установления причинно-следственной зависимости между событиями и природными явлениями.

Формирование основ безопасности в быту, социуме, природе.

- прививать знания основ безопасности;
- формировать чувство осторожности, развивать умения соблюдать осторожность при работе с острыми предметами; оберегать глаза от травм во время игр и занятий;
- объяснять важность хорошего освещения для сохранения зрения;
- приучать к соблюдению осторожности при встрече с незнакомыми животными;
- предупреждать об опасности приема лекарственных препаратов, и свойствах ядовитых растений, игр с огнем, аэрозольными баллончиками;
- обогащать представления детей об опасных для человека и окружающего мира природы ситуациях и знакомить со способами поведения в них;
- добиваться выполнения правил дорожного движения.

Социализация, развитие общения, нравственное воспитание.

<p>младшая группа (от 2 до 3 лет)</p>	<p>Закреплять навыки организованного поведения в детском саду, дома, на улице. Продолжать формировать элементарные представления о том, что хорошо и что плохо. Обеспечивать условия для нравственного воспитания детей. Поощрять попытки пожалеть сверстника, обнять его, помочь. Создавать игровые ситуации, способствующие формированию внимательного, заботливого отношения к окружающим. Приучать детей общаться спокойно, без крика. Формировать доброжелательное отношение друг к другу, умение делиться с товарищем, опыт правильной оценки хороших и плохих поступков. Учить жить дружно, вместе пользоваться игрушками, книгами, помогать друг другу. Приучать детей к вежливости (учить здороваться, прощаться, благодарить за помощь).</p>
<p>Средняя группа (от 3 до 5 лет)</p>	<p>Способствовать формированию личностного отношения ребенка к соблюдению (и нарушению) моральных норм: взаимопомощи, сочувствия обиженному и несогласия с действиями обидчика; одобрения действий того, кто поступил справедливо, уступил по просьбе сверстника (разделил</p>

	<p>кубики поровну). Продолжать работу по формированию доброжелательных взаимоотношений между детьми (рассказывать о том, чем хорош каждый воспитанник, помогать каждому ребенку как можно чаще убеждаться в том, что он хороший, что его любят и пр.). Учить коллективным играм, правилам добрых взаимоотношений. Воспитывать скромность, отзывчивость, желание быть справедливым, сильным и смелым; учить испытывать чувство стыда за неблагоприятный поступок. Напоминать детям о необходимости здороваться, прощаться, называть работников дошкольного учреждения по имени и отчеству, не вмешиваться в разговор взрослых, вежливо выражать свою просьбу, благодарить за оказанную услугу.</p>
<p>Старшая группа (от 5 до 6 лет)\ Подготовительная к школе группа (от 6 до 7 лет)</p>	<p>Воспитывать дружеские взаимоотношения между детьми; привычку сообща играть, трудиться, заниматься; стремление радовать старших хорошими поступками; умение самостоятельно находить общие интересные занятия. Воспитывать уважительное отношение к окружающим. Учить заботиться о младших, помогать им, защищать тех, кто слабее. Формировать такие качества, как сочувствие, отзывчивость. Воспитывать скромность, умение проявлять заботу об окружающих, с благодарностью относиться к помощи и знакам внимания. Формировать умение оценивать свои поступки и поступки сверстников. Развивать стремление детей выражать свое отношение к окружающему, самостоятельно находить для этого различные речевые средства. Расширять представления о правилах поведения в общественных местах; об обязанностях в группе детского сада, дома. Обогащать словарь детей вежливыми словами (здравствуйте, до свидания, пожалуйста, извините, спасибо и т. д.). Побуждать к использованию в речи фольклора (пословицы, поговорки, потешки и др.). Показать значение родного языка в формировании основ нравственности. Воспитывать дружеские взаимоотношения между детьми, развивать умение самостоятельно объединяться для совместной игры и труда, заниматься самостоятельно выбранным делом, договариваться, помогать друг другу. Воспитывать организованность, дисциплинированность, коллективизм, уважение к старшим. Воспитывать заботливое отношение к малышам, пожилым людям; учить помогать им. Формировать такие качества, как сочувствие, отзывчивость, справедливость, скромность. Развивать волевые качества:</p>

	<p>умение ограничивать свои желания, выполнять установленные нормы поведения, в своих поступках следовать положительному примеру.</p> <p>Воспитывать уважительное отношение к окружающим. Формировать умение слушать собеседника, не перебивать без надобности. Формировать умение спокойно отстаивать свое мнение. Обогащать словарь формулами словесной вежливости (приветствие, прощание, просьбы, извинения).</p> <p>Расширять представления детей об их обязанностях, прежде всего в связи с подготовкой к школе. Формировать интерес к учебной деятельности и желание учиться в школе.</p>
--	--

Ребенок в семье и сообществе, патриотическое воспитание

<p>младшая группа (от 2 до 3 лет)</p>	<p><i>Образ Я.</i> Постепенно формировать образ Я. Сообщать детям разнообразные, касающиеся непосредственно их сведения (ты мальчик, у тебя серые глаза, ты любишь играть и т. п.), в том числе сведения о прошлом (не умел ходить, говорить; ел из бутылочки) и о происшедших с ними изменениях (сейчас умеешь правильно вести себя за столом, рисовать, танцевать; знаешь «вежливые» слова).</p> <p><i>Семья.</i> Беседовать с ребенком о членах его семьи (как зовут, чем занимаются, как играют с ребенком и пр.).</p> <p><i>Детский сад.</i> Формировать у детей положительное отношение к детскому саду. Обращать их внимание на красоту и удобство оформления групповой комнаты, раздевалки (светлые стены, красивые занавески, удобная мебель, новые игрушки, в книжном уголке аккуратно расставлены книги с яркими картинками). Знакомить детей с оборудованием и оформлением участка для игр и занятий, подчеркивая его красоту, удобство, веселую, разноцветную окраску строений. Обращать внимание детей на различные растения, на их разнообразие и красоту. Вовлекать детей в жизнь группы, воспитывать стремление поддерживать чистоту и порядок в группе, формировать бережное отношение к игрушкам, книгам, личным вещам и пр.</p> <p>Формировать чувство общности, значимости каждого ребенка для детского сада. Совершенствовать умение свободно ориентироваться в помещениях и на участке детского сада. Формировать уважительное отношение к сотрудникам детского сада (музыкальный руководитель, медицинская сестра, заведующая, старший воспитатель и др.), их труду; напоминать их имена и отчества.</p>
---	--

	<p><i>Родная страна.</i> Формировать интерес к малой родине и первичные представления о ней: напоминать детям название города (поселка), в котором они живут; побуждать рассказывать о том, где они гуляли в выходные дни (в парке, сквере, детском городке) и пр.</p>
Средняя группа (от 3 до 5 лет)	<p><i>Образ Я.</i> Формировать представления о росте и развитии ребенка, его прошлом, настоящем и будущем («я был маленьким, я расту, я буду взрослым»). Формировать первичные представления детей об их правах (на игру, доброжелательное отношение, новые знания и др.) и обязанностях в группе детского сада, дома, на улице, на природе (самостоятельно кушать, одеваться, убирать игрушки и др.). Формировать у каждого ребенка уверенность в том, что он хороший, что его любят. Формировать первичные гендерные представления (мальчики сильные, смелые; девочки нежные, женственные).</p> <p><i>Семья.</i> Углублять представления детей о семье, ее членах. Дать первоначальные представления о родственных отношениях (сын, мама, папа, дочь и т. д.). Интересоваться тем, какие обязанности по дому есть у ребенка (убирать игрушки, помогать накрывать на стол и т. п.).</p> <p><i>Детский сад.</i> Продолжать знакомить детей с детским садом и его сотрудниками. Совершенствовать умение свободно ориентироваться в помещениях детского сада. Закреплять навыки бережного отношения к вещам, учить использовать их по назначению, ставить на место. Знакомить с традициями детского сада. Закреплять представления ребенка о себе как о члене коллектива, развивать чувство общности с другими детьми. Формировать умение замечать изменения в оформлении группы и зала, участка детского сада (как красиво смотрятся яркие, нарядные игрушки, рисунки детей и т. п.). Привлекать к обсуждению и посильному участию в оформлении группы, к созданию ее символики и традиций.</p> <p><i>Родная страна.</i> Продолжать воспитывать любовь к родному краю; рассказывать детям о самых красивых местах родного города (поселка), его достопримечательностях. Дать детям доступные их пониманию представления о государственных праздниках. Рассказывать о Российской армии, о воинах, которые охраняют нашу Родину (пограничники, моряки, летчики).</p>
Старшая группа (от 5 до 6 лет)	<p><i>Образ Я.</i> Расширять представления ребенка об изменении позиции в связи с взрослением (ответственность за младших, уважение и помощь старшим, в</p>

<p>Подготовительная к школе группа (от 6 до 7 лет)</p>	<p>том числе пожилым людям и т. д.). Через символические и образные средства углублять представления ребенка о себе в прошлом, настоящем и будущем. Расширять традиционные гендерные представления. Воспитывать уважительное отношение к сверстникам своего и противоположного пола.</p> <p><i>Семья.</i> Углублять представления ребенка о семье и ее истории; о том, где работают родители, как важен для общества их труд. Поощрять посильное участие детей в подготовке различных семейных праздников. Приучать к выполнению постоянных обязанностей по дому.</p> <p><i>Детский сад.</i> Продолжать формировать интерес к ближайшей окружающей среде: к детскому саду, дому, где живут дети, участку детского сада и др. Обращать внимание на своеобразие оформления разных помещений. Развивать умение замечать изменения в оформлении помещений, учить объяснять причины таких изменений; высказывать свое мнение по поводу замеченных перемен, вносить свои предложения о возможных вариантах оформления. Подводить детей к оценке окружающей среды. Вызывать стремление поддерживать чистоту и порядок в группе, украшать ее произведениями искусства, рисунками. Привлекать к оформлению групповой комнаты, зала к праздникам. Побуждать использовать созданные детьми изделия, рисунки, аппликации (птички, бабочки, снежинки, веточки с листьями и т. п.). Расширять представления ребенка о себе как о члене коллектива, формировать активную жизненную позицию через участие в совместной проектной деятельности, взаимодействие с детьми других возрастных групп, посильное участие в жизни дошкольного учреждения. Приобщать к мероприятиям, которые проводятся в детском саду, в том числе и совместно с родителями (спектакли, спортивные праздники и развлечения, подготовка выставок детских работ).</p> <p><i>Родная страна.</i> Расширять представления о малой Родине. Рассказывать детям о достопримечательностях, культуре, традициях родного края; о замечательных людях, прославивших свой край. Расширять представления детей о родной стране, о государственных праздниках (8 Марта, День защитника Отечества, День Победы, Новый год и т. д.). Воспитывать любовь к Родине. Формировать представления о том, что Российская Федерация (Россия) - огромная многонациональная страна. Рассказывать детям о том, что Москва - главный город, столица нашей Родины. Познакомить с флагом и гербом России, мелодией гимна. Расширять</p>
--	--

представления детей о Российской армии. Воспитывать уважение к защитникам отечества. Рассказывать о трудной, но почетной обязанности защищать Родину, охранять ее спокойствие и безопасность; о том, как в годы войн храбро сражались и защищали нашу страну от врагов прадеды, деды, отцы. Приглашать в детский сад военных, ветеранов из числа близких родственников детей. Рассматривать с детьми картины, репродукции, альбомы с военной тематикой.

Образ Я. Развивать представление о временной перспективе личности, об изменении позиции человека с возрастом (ребенок посещает детский сад, школьник учится, взрослый работает, пожилой человек передает свой опыт другим поколениям). Углублять представления ребенка о себе в прошлом, настоящем и будущем. Закреплять традиционные гендерные представления, продолжать развивать в мальчиках и девочках качества, свойственные их полу.

Семья. Расширять представления детей об истории семьи в контексте истории родной страны (роль каждого поколения в разные периоды истории страны). Рассказывать детям о воинских наградах дедушек, бабушек, родителей. Закреплять знание домашнего адреса и телефона, имен и отчеств родителей, их профессий.

Детский сад. Продолжать расширять представления о ближайшей окружающей среде (оформление помещений, участка детского сада, парка, сквера). Учить детей выделять радующие глаз компоненты окружающей среды (окраска стен, мебель, оформление участка и т. п.). Привлекать детей к созданию развивающей среды дошкольного учреждения (мини-музеев, выставок, библиотеки, конструкторских мастерских и др.); формировать умение эстетически оценивать окружающую среду, высказывать оценочные суждения, обосновывать свое мнение. Формировать у детей представления о себе как об активном члене коллектива: через участие в проектной деятельности, охватывающей детей младших возрастных групп и родителей; активном участии в жизни дошкольного учреждения (адаптация младших дошкольников, подготовка к праздникам, выступлениям, соревнованиям в детском саду и за его пределами).

Родная страна. Расширять представления о родном крае. Продолжать знакомить с достопримечательностями региона, в котором живут дети. На основе расширения знаний об окружающем воспитывать патриотические и

	<p>интернациональные чувства, любовь к Родине. Углублять и уточнять представления о Родине - России. Поощрять интерес детей к событиям, происходящим в стране, воспитывать чувство гордости за ее достижения. Закреплять знания о флаге, гербе и гимне России (гимн исполняется во время праздника или другого торжественного события; когда звучит гимн, все встают, а мужчины и мальчики снимают головные уборы). Развивать представления о том, что Российская Федерация (Россия) — огромная, многонациональная страна. Воспитывать уважение к людям разных национальностей и их обычаям. Расширять представления о Москве - главном городе, столице России. Расширять знания о государственных праздниках. Рассказывать детям о Ю. А. Гагарине и других героях космоса. Углублять знания о Российской армии. Воспитывать уважение к защитникам Отечества, к памяти павших бойцов (возлагать с детьми цветы к обелискам, памятникам и т. д.).</p>
--	--

Самообслуживание, самостоятельность трудовое воспитание

<p>младшая группа (от 2 до 3 лет)</p>	<p><i>Культурно-гигиенические навыки.</i> Совершенствовать культурно-гигиенические навыки, формировать простейшие навыки поведения во время еды, умывания. Приучать детей следить за своим внешним видом; учить правильно пользоваться мылом, аккуратно мыть руки, лицо, уши; насухо вытираться после умывания, вешать полотенце на место, пользоваться расческой и носовым платком. Формировать элементарные навыки поведения за столом: умение правильно пользоваться столовой и чайной ложками, вилкой, салфеткой; не крошить хлеб, пережевывать пищу с закрытым ртом, не разговаривать с полным ртом.</p> <p><i>Самообслуживание.</i> Учить детей самостоятельно одеваться и раздеваться в определенной последовательности (надевать и снимать одежду, расстегивать и застегивать пуговицы, складывать, вешать предметы одежды и т. п.). Воспитывать навыки опрятности, умение замечать беспорядок в одежде и устранять его при небольшой помощи взрослых.</p> <p><i>Общественно-полезный труд.</i> Формировать желание участвовать в посильном труде, умение преодолевать небольшие трудности. Побуждать детей к самостоятельному выполнению элементарных поручений: готовить материалы к занятиям (кисти, доски для лепки и пр.), после игры убирать на</p>
---	---

	<p>место игрушки, строительный материал. Приучать соблюдать порядок и чистоту в помещении и на участке детского сада. Во второй половине года начинать формировать у детей умения, необходимые при дежурстве по столовой (помогать накрывать стол к обеду: раскладывать ложки, расставлять хлебницы (без хлеба), тарелки, чашки и т. п.).</p> <p><i>Труд в природе.</i> Воспитывать желание участвовать в уходе за растениями и животными в уголке природы и на участке: с помощью взрослого кормить рыб, птиц, поливать комнатные растения, растения на грядках, сажать лук, собирать овощи, расчищать дорожки от снега, счищать снег со скамеек.</p> <p>Уважение к труду взрослых. Формировать положительное отношение к труду взрослых. Рассказывать детям о понятных им профессиях (воспитатель, помощник воспитателя, музыкальный руководитель, врач, продавец, повар, шофер, строитель), расширять и обогащать представления о трудовых действиях, результатах труда. Воспитывать уважение к людям знакомых профессий. Побуждать оказывать помощь взрослым, воспитывать бережное отношение к результатам их труда.</p>
<p>Средняя группа (от 3 до 5 лет)</p>	<p><i>Культурно-гигиенические навыки.</i></p> <p>Продолжать воспитывать у детей опрятность, привычку следить за своим внешним видом. Воспитывать привычку самостоятельно умываться, мыть руки с мылом перед едой, по мере загрязнения, после пользования туалетом. Закреплять умение пользоваться расческой, носовым платком; при кашле и чихании отворачиваться, прикрывать рот и нос носовым платком.</p> <p>Совершенствовать навыки аккуратного приема пищи: умение брать пищу понемногу, хорошо пережевывать, есть бесшумно, правильно пользоваться столовыми приборами (ложка, вилка), салфеткой, полоскать рот после еды.</p> <p><i>Самообслуживание.</i> Совершенствовать умение самостоятельно одеваться, раздеваться. Приучать аккуратно складывать и вешать одежду, с помощью взрослого приводить ее в порядок (чистить, просушивать). Воспитывать стремление быть аккуратным, опрятным. Приучать самостоятельно готовить свое рабочее место и убирать его после окончания занятий рисованием, лепкой, аппликацией (мыть баночки, кисти, протирать стол и т. д.)</p> <p><i>Общественно-полезный труд.</i> Воспитывать у детей положительное отношение к труду, желание трудиться. Формировать ответственное отношение к порученному заданию (умение и желание доводить дело до</p>

	<p>конца, стремление сделать его хорошо). Воспитывать умение выполнять индивидуальные и коллективные поручения, понимать значение результатов своего труда для других; формировать умение договариваться с помощью воспитателя о распределении коллективной работы, заботиться о своевременном завершении совместного задания. Поощрять инициативу в оказании помощи товарищам, взрослым. Приучать детей самостоятельно поддерживать порядок в групповой комнате и на участке детского сада: убирать на место строительный материал, игрушки; помогать воспитателю подклеивать книги, коробки. Учить детей самостоятельно выполнять обязанности дежурных по столовой: аккуратно расставлять хлебницы, чашки с блюдцами, глубокие тарелки, ставить салфетницы, раскладывать столовые приборы (ложки, вилки, ножи).</p> <p><i>Труд в природе.</i> Поощрять желание детей ухаживать за растениями и животными; поливать растения, кормить рыб, мыть поилки, наливать в них воду, класть корм в кормушки (при участии воспитателя). В весенний, летний и осенний периоды привлекать детей к посильной работе на огороде и в цветнике (посев семян, полив, сбор урожая); в зимний период — к расчистке снега. Приобщать детей к работе по выращиванию зелени для корма птицам в зимнее время; к подкормке зимующих птиц. Формировать стремление помогать воспитателю приводить в порядок используемое в трудовой деятельности оборудование (очищать, просушивать, относить в отведенное место). Уважение к труду взрослых. Знакомить детей с профессиями близких людей, подчеркивая значимость их труда. Формировать интерес к профессиям родителей.</p>
<p>Старшая группа (от 5 до 6 лет)\ Подготовительная к школе группа (от 6 до 7 лет)</p>	<p><i>Культурно-гигиенические навыки.</i></p> <p>Формировать у детей привычку следить за чистотой тела, опрятностью одежды, прически; самостоятельно чистить зубы, умываться, по мере необходимости мыть руки. Следить за чистотой ногтей; при кашле и чихании закрывать рот и нос платком. Закреплять умение замечать и самостоятельно устранять беспорядок в своем внешнем виде.</p> <p>Совершенствовать культуру еды: умение правильно пользоваться столовыми приборами (вилкой, ножом); есть аккуратно, бесшумно, сохраняя правильную осанку за столом; обращаться с просьбой, благодарить.</p> <p><i>Самообслуживание.</i> Закреплять умение быстро, аккуратно одеваться и</p>

раздеваться, соблюдать порядок в своем шкафу (раскладывать одежду в определенные места), опрятно заправлять постель. Воспитывать умение самостоятельно и своевременно готовить материалы и пособия к занятию, учить самостоятельно раскладывать подготовленные воспитателем материалы для занятий, убирать их, мыть кисточки, розетки для красок, палитру, протирать столы.

Общественно-полезный труд. Воспитывать у детей положительное отношение к труду, желание выполнять посильные трудовые поручения. Разъяснять детям значимость их труда. Воспитывать желание участвовать в совместной трудовой деятельности. Формировать необходимые умения и навыки в разных видах труда. Воспитывать самостоятельность и ответственность, умение доводить начатое дело до конца. Развивать творчество и инициативу при выполнении различных видов труда. Знакомить детей с наиболее экономными приемами работы. Воспитывать культуру трудовой деятельности, бережное отношение к материалам и инструментам. Учить оценивать результат своей работы (с помощью взрослого). Воспитывать дружеские взаимоотношения между детьми; привычку играть, трудиться, заниматься сообща. Развивать желание помогать друг другу. Формировать у детей предпосылки (элементы) учебной деятельности. Продолжать развивать внимание, умение понимать поставленную задачу (что нужно делать), способы ее достижения (как делать); воспитывать усидчивость; учить проявлять настойчивость, целеустремленность в достижении конечного результата. Продолжать учить детей помогать взрослым поддерживать порядок в группе: протирать игрушки, строительный материал и т. п. Формировать умение наводить порядок на участке детского сада (подметать и очищать дорожки от мусора, зимой — от снега, поливать песок в песочнице и пр.). Приучать добросовестно выполнять обязанности дежурных по столовой: сервировать стол, приводить его в порядок после еды.

Труд в природе. Поощрять желание выполнять различные поручения, связанные с уходом за животными и растениями в уголке природы; обязанности дежурного в уголке природы (поливать комнатные растения, рыхлить почву и т. д.). Привлекать детей к помощи взрослым и посильному труду в природе: осенью — к уборке овощей на огороде, сбору семян, пересаживанию цветущих растений из грунта в уголок природы; зимой — к

сгребанию снега к стволам деревьев и кустарникам, выращиванию зеленого корма для птиц и животных (обитателей уголка природы), посадке корнеплодов, к созданию фигур и построек из снега; весной — к посеву семян овощей, цветов, высадке рассады; летом — к рыхлению почвы, поливке грядок и клумб. Уважение к труду взрослых. Расширять представления детей о труде взрослых, результатах труда, его общественной значимости. Формировать бережное отношение к тому, что сделано руками человека. Прививать детям чувство благодарности к людям за их труд.

Культурно-гигиенические навыки.

Воспитывать привычку быстро и правильно умываться, насухо вытираться, пользуясь индивидуальным полотенцем, правильно чистить зубы, полоскать рот после еды, пользоваться носовым платком и расческой. Закреплять умения детей аккуратно пользоваться столовыми приборами; правильно вести себя за столом; обращаться с просьбой, благодарить. Закреплять умение следить за чистотой одежды и обуви, замечать и устранять беспорядок в своем внешнем виде, тактично сообщать товарищу о необходимости что-то поправить в костюме, причёске.

Самообслуживание. Закреплять умение самостоятельно и быстро одеваться и раздеваться, складывать в шкаф одежду, ставить на место обувь, сушить при необходимости мокрые вещи, ухаживать за обувью (мыть, протирать, чистить). Закреплять умение самостоятельно, быстро и аккуратно убирать за собой постель после сна. Закреплять умение самостоятельно и своевременно готовить материалы и пособия к занятию, без напоминания убирать свое рабочее место.

Общественно-полезный труд. Продолжать формировать трудовые умения и навыки, воспитывать трудолюбие. Приучать детей старательно, аккуратно выполнять поручения, беречь материалы и предметы, убирать их на место после работы. Воспитывать желание участвовать в совместной трудовой деятельности наравне со всеми, стремление быть полезными окружающим, радоваться результатам коллективного труда. Развивать умение самостоятельно объединяться для совместной игры и труда, оказывать друг другу помощь. Закреплять умение планировать трудовую деятельность, отбирать необходимые материалы, делать несложные заготовки.

Продолжать учить детей поддерживать порядок в группе и на участке:

протирают и моют игрушки, строительный материал, вместе с воспитателем ремонтируют книги, игрушки (в том числе книги и игрушки воспитанников младших групп детского сада). Продолжают учить самостоятельно наводить порядок на участке детского сада: подметать и очищать дорожки от мусора, зимой -от снега, поливать песок в песочнице; украшать участок к праздникам. Приучают детей добросовестно выполнять обязанности дежурных по столовой: полностью сервировать столы и вытирать их после еды, подметать пол. Прививают интерес к учебной деятельности и желание учиться в школе. Формируют навыки учебной деятельности (умение внимательно слушать воспитателя, действовать по предложенному им плану, а также самостоятельно планировать свои действия, выполнять поставленную задачу, правильно оценивать результаты своей деятельности).

Труд в природе. Закрепляют умение самостоятельно и ответственно выполнять обязанности дежурного в уголке природы: поливать комнатные растения, рыхлить почву, мыть кормушки, готовить корм для рыб, птиц, морских свинок и т. п. Прививают детям интерес к труду в природе, привлекать их к посильному участию: осенью — к уборке овощей с огорода, сбору семян, выкапыванию луковиц, клубней цветов, перекапыванию грядок, пересаживанию цветущих растений из грунта в уголок природы; зимой — к сгребанию снега к стволам деревьев и кустарникам, выращиванию зеленого корма для птиц и животных (обитателей уголка природы), посадке корнеплодов, выращиванию с помощью воспитателя цветов к праздникам; весной — к перекапыванию земли на огороде и в цветнике, к посеву семян (овощей, цветов), высадке рассады; летом — к участию в рыхлении почвы, прополке и окучивании, поливе грядок и клумб. Уважение к труду взрослых. Расширять представления о труде взрослых, о значении их труда для общества. Воспитывать уважение к людям труда. Продолжают знакомить детей с профессиями, связанными со спецификой родного города (поселка). Развивать интерес к различным профессиям, в частности к профессиям родителей и месту их работы.

Формирование основ безопасности

младшая группа	<i>Безопасное поведение в природе.</i> Формировать представления о
----------------	--

<p>(от 2 до 3 лет)</p>	<p>простейших взаимосвязях в живой и неживой природе. Знакомить с правилами поведения в природе (не рвать без надобности растения, не ломать ветки деревьев, не трогать животных и др.). Безопасность на дорогах. Расширять ориентировку в окружающем пространстве.</p> <p>Знакомить детей с правилами дорожного движения. Учить различать проезжую часть дороги, тротуар, понимать значение зеленого, желтого и красного сигналов светофора. Формировать первичные представления о безопасном поведении на дорогах (переходить дорогу, держась за руку взрослого). Знакомить с работой водителя. Безопасность собственной жизнедеятельности. Знакомить с источниками опасности дома (горячая плита, утюг и др.). Формировать навыки безопасного передвижения в помещении (осторожно спускаться и подниматься по лестнице, держась за перила; открывать и закрывать двери, держась за дверную ручку).</p> <p>Формировать умение соблюдать правила в играх с мелкими предметами (не засовывать предметы в ухо, нос; не брать их в рот). Развивать умение обращаться за помощью к взрослым. Развивать умение соблюдать правила безопасности в играх с песком, водой, снегом.</p>
<p>Средняя группа (от 3 до 5 лет)</p>	<p><i>Безопасное поведение в природе.</i> Продолжать знакомить с многообразием животного и растительного мира, с явлениями неживой природы.</p> <p>Формировать элементарные представления о способах взаимодействия с животными и растениями, о правилах поведения в природе. Формировать понятия: «съедобное», «несъедобное», «лекарственные растения».</p> <p>Знакомить с опасными насекомыми и ядовитыми растениями.</p> <p><i>Безопасность на дорогах.</i> Развивать наблюдательность, умение ориентироваться в помещении и на участке детского сада, в ближайшей местности. Продолжать знакомить с понятиями «улица», «дорога», «перекресток», «остановка общественного транспорта» и элементарными правилами поведения на улице. Подводить детей к осознанию необходимости соблюдать правила дорожного движения. Уточнять знания детей о назначении светофора и работе полицейского. Знакомить с различными видами городского транспорта, особенностями их внешнего вида и назначения («Скорая помощь», «Пожарная», машина МЧС, «Полиция», трамвай, троллейбус, автобус). Знакомить со знаками дорожного движения «Пешеходный переход», «Остановка общественного транспорта». Формировать навыки культурного поведения в</p>

	<p>общественном транспорте.</p> <p><i>Безопасность собственной жизнедеятельности.</i> Знакомить с правилами безопасного поведения во время игр. Рассказывать о ситуациях, опасных для жизни и здоровья. Знакомить с назначением, работой и правилами пользования бытовыми электроприборами (пылесос, электрочайник, утюг и др.). Закреплять умение пользоваться столовыми приборами (вилка, нож), ножницами. Знакомить с правилами езды на велосипеде. Знакомить с правилами поведения с незнакомыми людьми. Рассказывать детям о работе пожарных, причинах возникновения пожаров и правилах поведения при пожаре.</p>
<p>Старшая группа (от 5 до 6 лет)\ Подготовительная к школе группа (от 6 до 7 лет)</p>	<p><i>Безопасное поведение в природе.</i> Формировать основы экологической культуры и безопасного поведения в природе. Формировать понятия о том, что в природе все взаимосвязано, что человек не должен нарушать эту взаимосвязь, чтобы не навредить животному и растительному миру. Знакомить с явлениями неживой природы (гроза, гром, молния, радуга), с правилами поведения при грозе. Знакомить детей с правилами оказания первой помощи при ушибах и укусах насекомых.</p> <p><i>Безопасность на дорогах.</i> Уточнять знания детей об элементах дороги (проезжая часть, пешеходный переход, тротуар), о движении транспорта, о работе светофора. Знакомить с названиями ближайших к детскому саду улиц и улиц, на которых живут дети. Знакомить с правилами дорожного движения, правилами передвижения пешеходов и велосипедистов. Продолжать знакомить с дорожными знаками: «Дети», «Остановка трамвая», «Остановка автобуса», «Пешеходный переход», «Пункт первой медицинской помощи», «Пункт питания», «Место стоянки», «Въезд запрещен», «Дорожные работы», «Велосипедная дорожка».</p> <p><i>Безопасность собственной жизнедеятельности.</i> Закреплять основы безопасности жизнедеятельности человека. Продолжать знакомить с правилами безопасного поведения во время игр в разное время года (купание в водоемах, катание на велосипеде, на санках, коньках, лыжах и др.). Расширять знания об источниках опасности в быту (электроприборы, газовая плита, утюг и др.). Закреплять навыки безопасного пользования бытовыми предметами. Уточнять знания детей о работе пожарных, о причинах пожаров, об элементарных правилах поведения во время пожара. Знакомить с работой службы спасения — МЧС. Закреплять</p>

знания о том, что в случае необходимости взрослые звонят по телефонам «01», «02», «03». Формировать умение обращаться за помощью к взрослым. Учить называть свое имя, фамилию, возраст, домашний адрес, телефон.

Безопасное поведение в природе. Формировать основы экологической культуры. Продолжать знакомить с правилами поведения на природе. Знакомить с Красной книгой, с отдельными представителями животного и растительного мира, занесенными в нее. Уточнять и расширять представления о таких явлениях природы, как гроза, гром, молния, радуга, ураган, знакомить с правилами поведения человека в этих условиях.

Безопасность на дорогах. Систематизировать знания детей об устройстве улицы, о дорожном движении. Знакомить с понятиями «площадь», «бульвар», «проспект». Продолжать знакомить с дорожными знаками - предупреждающими, запрещающими и информационно-указательными. Подводить детей к осознанию необходимости соблюдать правила дорожного движения. Расширять представления детей о работе ГИБДД. Воспитывать культуру поведения на улице и в общественном транспорте. Развивать свободную ориентировку в пределах ближайшей к детскому саду местности. Формировать умение находить дорогу из дома в детский сад на схеме местности.

Безопасность собственной жизнедеятельности. Формировать представления о том, что полезные и необходимые бытовые предметы при неумелом обращении могут причинить вред и стать причиной беды (электроприборы, газовая плита, инструменты и бытовые предметы). Закреплять правила безопасного обращения с бытовыми предметами. Закреплять правила безопасного поведения во время игр в разное время года (купание в водоемах, катание на велосипеде, катание на санках, коньках, лыжах и др.). Подвести детей к пониманию необходимости соблюдать меры предосторожности, учить оценивать свои возможности по преодолению опасности. Формировать у детей навыки поведения в ситуациях: «Один дома», «Потерялся», «Заблудился». Формировать умение обращаться за помощью к взрослым. Расширять знания детей о работе МЧС, пожарной службы, службы скорой помощи. Уточнять знания о работе пожарных, правилах поведения при пожаре. Закреплять знания о том, что в случае необходимости взрослые звонят по телефонам

	«01», «02», «03». Закреплять умение называть свое имя, фамилию, возраст, домашний адрес, телефон.
--	---

*Методическое обеспечение образовательной области
«Социально-коммуникативное развитие»*

Перечень программ и технологий	Программа воспитания и обучения в детском саду / под ред. М. А. Васильевой, В. В. Гербовой, Т. С. Комаровой. – 6-е изд., испр. и доп. – М. : МОЗАИКА-СИНТЕЗ
Перечень пособий	<p>-Н.Н.Авдеева, О.Л.Князева, Р.Б.Стеркина Безопасность С-Пб: "Детство-Пресс</p> <p>-Т.Н.Доронова О.А.Карабанова Е.В.Соловьева Игра в дошкольном возрасте М.: Изд.дом "Воспитание школьника"</p> <p>-Т.Н.Доронова Играют взрослые и дети М.: "Линка-Пресс"</p> <p>-С.Л.Новосёлова Игра дошкольника М.: "Линка-Пресс"</p> <p>-Т.Д.Петрова В.И., Стульник Нравственное воспитание в детском саду М.: Мозаика-Синтез</p> <p>-Т.С.Комарова,,Л.В.Куцакова, Л.Ю.Павлова Трудовое воспитание в детском садуМ.: Мозаика-Синтез</p> <p>-Князева О.Л., Маханева М.Д. «Приобщение детей к истокам русской народной культур.» С-П, «Детство – Пресс»</p> <p>-Т.С. Комарова, Л.В. Куцакова, Л.Ю. Павлова. «Трудовое воспитание в детском саду» М.; Мозаика-Синтез</p> <p>-Л.Б.Фесюкова «Воспитание сказкой», Харьков «ФОЛИО»</p> <p>-И.А. Пазухина «Давай поиграем!», «Давай познакомимся!» –тренинговое развитие мира социальных взаимоотношений детей» СПб.: «Детство-Пресс»</p> <p>-Шорыгина Т.А. «Беседы об ОБЖ с детьми». М. «Сфера»</p> <p>-Куцакова Л.В. «Нравственно – трудовое воспитание в ДОУ»М.Просвещение</p> <p>-Саулина Т.Ф. «Три сигнала светофора».М</p> <p>-Алешина Н.В. «Ознакомление дошкольников с окружающим и социальной действительностью». М.Линка- Пресс</p> <p>-Р.С. Буре, Г.Н. Година «Учите детей трудиться» (методическое пособие). М.: Изд.дом "Воспитание школьника"</p> <p>-Т.С.Комарова,,Л.В.Куцакова,Л.Ю.Павлова Программа и методические</p>

рекомендации «Трудовое воспитание в детском саду» С-Пб: "Детство-Пресс
-Р.С.Буре Дошкольник и труд Санкт-Петербург "Детство-Пресс
-КнязеваО.Л.,СтеркинаР.Б.«Я,ты,мы.Социально-эмоциональное
развитиедетейот3до6лет».М.«Просвещение»
-С.И.Семенаки «Уроки добра» Москва из-во АРКТИ
-О.А.Скоролупова, Л.В.Логинова «Играем?.. Играем!!!» Москва
Т.Н.Доронова, О.А.Карабанова, Е.В.Соловьева «Игра в дошкольном возрасте»
Изд.дом "Воспитаниешкольника"
-Т.А.Шорыгина «Общительные сказки» Из- во ТЦ»Сфера»
-Якобсон А.А. «Моральное воспитание в детском саду».
Издательский дом «Воспитание дошкольника»,

Образовательная область Познавательное развитие

Познавательное развитие предполагает развитие интересов детей, любознательности и познавательной мотивации; формирование познавательных действий, становление сознания; развитие воображения и творческой активности; формирование первичных представлений о себе, других людях, объектах окружающего мира, о свойствах и отношениях объектов окружающего мира (форме, цвете, размере, материале, звучании, ритме, темпе, количестве, числе, части и целом, пространстве и времени, движении и покое, причинах и следствиях и др.), о малой родине и Отечестве, представлений о социокультурных ценностях нашего народа, об отечественных традициях и праздниках, о планете Земля как общем доме людей, об особенностях её природы, многообразии стран и народов мира.

Развитие любознательности и познавательной мотивации:

- развивать умение детей наблюдать и анализировать различные явления и события, сопоставлять их, обобщать.

Формирование познавательных действий, становление сознания:

- обогащать сознание новым познавательным содержанием (понятиями и представлениями) посредством основных источников информации, искусств, наук, традиций и обычаев;
- способствовать развитию и совершенствованию разных способов познания в соответствии с возрастными возможностями, индивидуальным темпом развития ребенка;
- целенаправленно развивать познавательные процессы посредством специальных дидактических игр и упражнений.

Развитие воображения и творческой активности:

- создавать условия способствующие, выявлению и поддержанию избирательных интересов, появления самостоятельной познавательной активности детей;
- формировать познавательные отношения к источникам информации и начать приобщать к ним;
- учитывать интересы и пожелания ребенка при планировании и проведении познавательно-развлекательных и культурных мероприятий в семье и дошкольной организации.

Формирование первичных представлений о себе, других людях, объектах окружающего мира, о свойствах и отношениях объектов окружающего мира (форме, цвете, размере, материале, звучании, ритме, темпе, количестве, числе, части и целом, пространстве и времени, движении и покое, причинах и следствиях и др.);

- формировать позитивное отношение к миру на основе эмоционально-чувственного опыта;
- совершенствовать общие и частные представления о предметах ближнего и дальнего окружения и их свойствах: форме, цвете, размере, материале, звучании, ритме, темпе, количестве, числе, части и целом, пространстве и времени, движении и покое;
- актуализировать представления о сенсорных эталонах, развивать способность предвидеть (прогнозировать) изменения свойств предметов под воздействием различных факторов и причинно-следственных связей;
- способствовать осознанию количественных отношений между последовательными числами в пределах первого десятка, определению состава любого числа первого десятка из двух меньших чисел; совершенствованию счетных и формированию вычислительных навыков, познакомить с арифметическими действиями сложения и вычитания;
- развивать потребность в использовании различных способов обследования в познании окружающего;
- содействовать процессу осознания детьми своего «Я», отделять себя от окружающих предметов, действий с ними и других людей;
- содействовать формированию способности самопознанию на основе широкого использования художественной деятельности;
- развивать представления детей о себе в будущем, используя фантазирование;
- развивать способность определять основание для классификации, классифицировать предметы по заданному основанию.

Планета Земля в общем доме людей, об особенностях её природы, многообразии стран и народов мира:

- формировать представление о взаимоотношениях природы и человека, доступное детям постижение системы «Человек - природная среда»;
- способствовать развитию ответственного бережного отношения к природе;
- развивать чувство ответственности за свои поступки по отношению к представителям живой природы.

Развитие познавательно - исследовательской деятельности

<p>младшая группа (от 2 до 3 лет)</p>	<p><i>Первичные представления об объектах окружающего мира.</i> Формировать умение сосредоточивать внимание на предметах и явлениях предметно-пространственной развивающей среды; устанавливать простейшие связи между предметами и явлениями, делать простейшие обобщения. Учить определять цвет, величину, форму, вес (легкий, тяжелый) предметов; расположение их по отношению к ребенку (далеко, близко, высоко). Знакомить с материалами (дерево, бумага, ткань, глина), их свойствами (прочность, твердость, мягкость). Поощрять исследовательский интерес, проводить простейшие наблюдения. Учить способам обследования предметов, включая простейшие опыты (тонет - не тонет, рвется - не рвется). Учить группировать и классифицировать знакомые предметы (обувь -одежда; посуда чайная, столовая, кухонная).</p> <p><i>Сенсорное развитие.</i> Обогащать чувственный опыт детей, развивать умение фиксировать его в речи. Совершенствовать восприятие (активно включая все органы чувств). Развивать образные представления (используя при характеристике предметов эпитеты и сравнения). Создавать условия для ознакомления детей с цветом, формой, величиной, осязаемыми свойствами предметов (теплый, холодный, твердый, мягкий, пушистый и т. п.); развивать умение воспринимать звучание различных музыкальных инструментов, родной речь. Закреплять умение выделять цвет, форму, величину как особые свойства предметов; группировать однородные предметы по нескольким сенсорным признакам: величине, форме, цвету. Совершенствовать навыки установления тождества и различия предметов по их свойствам: величине, форме, цвету.</p> <p>Подсказывать детям название форм (круглая, треугольная, прямоугольная и квадратная).</p> <p><i>Дидактические игры.</i> Подбирать предметы по цвету и величине (большие, средние и маленькие; 2–3 цветов), собирать пирамидку из уменьшающихся по размеру колец, чередуя в определенной</p>
---	---

	<p>последовательности 2–3 цвета; собирать картинку из 4–6 частей. В совместных дидактических играх учить детей выполнять постепенно усложняющиеся правила.</p>
<p>Средняя группа (от 3 до 5 лет)</p>	<p><i>Первичные представления об объектах окружающего мира.</i> Создавать условия для расширения представлений детей об окружающем мире, развивать наблюдательность и любознательность. Учить выделять отдельные части и характерные признаки предметов (цвет, форма, величина), продолжать развивать умение сравнивать и группировать их по этим признакам. Формировать обобщенные представления о предметах и явлениях, умение устанавливать простейшие связи между ними. Поощрять попытки детей самостоятельно обследовать предметы, используя знакомые и новые способы; сравнивать, группировать и классифицировать предметы по цвету, форме и величине. Продолжать знакомить детей с признаками предметов, учить определять их цвет, форму, величину, вес. Рассказывать о материалах, из которых сделаны предметы, об их свойствах и качествах. Объяснять целесообразность изготовления предмета из определенного материала (корпус машин — из металла, шины — из резины и т. п.). Помогать детям устанавливать связь между назначением и строением, назначением и материалом предметов.</p> <p><i>Сенсорное развитие.</i> Продолжать работу по сенсорному развитию в разных видах деятельности. Обогащать сенсорный опыт, знакомя детей с широким кругом предметов и объектов, с новыми способами их обследования. Закреплять полученные ранее навыки обследования предметов и объектов. Совершенствовать восприятие детей путем активного использования всех органов чувств (осязание, зрение, слух, вкус, обоняние). Обогащать чувственный опыт и умение фиксировать полученные впечатления в речи. Продолжать знакомить с геометрическими фигурами (круг, треугольник, квадрат, прямоугольник, овал), с цветами (красный, синий, зеленый, желтый, оранжевый, фиолетовый, белый, серый). Развивать осязание. Знакомить с различными материалами на ощупь, путем прикосновения, поглаживания (характеризуя ощущения: гладкое, холодное, пушистое, жесткое, колючее и др.). Формировать образные представления на основе развития образного восприятия в процессе различных видов деятельности. Развивать умение использовать эталоны как общепринятые свойства и</p>

	<p>качества предметов (цвет, форма, размер, вес и т.п.); подбирать предметы по 1-2 качествам (цвет, размер, материал и т. п.)</p> <p><i>Проектная деятельность.</i> Развивать первичные навыки в проектно-исследовательской деятельности, оказывать помощь в оформлении ее результатов и создании условий для их презентации сверстникам.</p> <p>Привлекать родителей к участию в исследовательской деятельности детей.</p> <p><i>Дидактические игры.</i> Учить детей играм, направленным на закрепление представлений о свойствах предметов, совершенствуя умение сравнивать предметы по внешним признакам, группировать; составлять целое из частей (кубики, мозаика, пазлы). Совершенствовать тактильные, слуховые, вкусовые ощущения детей («Определи на ощупь (по вкусу, по звучанию)»). Развивать наблюдательность и внимание («Что изменилось?», «У кого колечко?»). Помогать детям осваивать правила простейших настольно-печатных игр («Домино», «Лото»).</p>
<p>Старшая группа (от 5 до 6 лет)\ Подготовительная к школе группа (от 6 до 7 лет)</p>	<p><i>Первичные представления об объектах окружающего мира.</i> Закреплять представления о предметах и явлениях окружающей действительности.</p> <p>Развивать умение наблюдать, анализировать, сравнивать, выделять характерные, существенные признаки предметов и явлений окружающего мира. Продолжать развивать умение сравнивать предметы, устанавливать их сходство и различия (найди в группе предметы такой же формы, такого же цвета; чем эти предметы похожи и чем отличаются и т. д.).</p> <p>Формировать умение подбирать пары или группы предметов, совпадающих по заданному признаку (длинный — короткий, пушистый — гладкий, теплый — холодный и др.). Развивать умение определять материалы, из которых изготовлены предметы. Учить сравнивать предметы (по назначению, цвету, форме, материалу), классифицировать их (посуда — фарфоровая, стеклянная, керамическая, пластмассовая).</p> <p><i>Сенсорное развитие.</i> Развивать восприятие, умение выделять разнообразные свойства и отношения предметов (цвет, форма, величина, расположение в пространстве и т. п.), включая органы чувств: зрение, слух, осязание, обоняние, вкус. Продолжать знакомить с цветами спектра: красный, оранжевый, желтый, зеленый, голубой, синий, фиолетовый (хроматические) и белый, серый и черный (ахроматические). Учить различать цвета по светлоте и насыщенности, правильно называть их.</p>

Показать детям особенности расположения цветовых тонов в спектре.

Продолжать знакомить с различными геометрическими фигурами, учить использовать в качестве эталонов плоскостные и объемные формы.

Формировать умение обследовать предметы разной формы; при обследовании включать движения рук по предмету. Расширять представления о фактуре предметов (гладкий, пушистый, шероховатый и т. п.). Совершенствовать глазомер. Развивать познавательно-исследовательский интерес, показывая занимательные опыты, фокусы, привлекая к простейшим экспериментам.

Проектная деятельность. Создавать условия для реализации детьми проектов трех типов: исследовательских, творческих и нормативных. Развивать проектную деятельность исследовательского типа.

Организовывать презентации проектов. Формировать у детей представления об авторстве проекта. Создавать условия для реализации проектной деятельности творческого типа. (Творческие проекты в этом возрасте носят индивидуальный характер.) Способствовать развитию проектной деятельности нормативного типа. (Нормативная проектная деятельность — это проектная деятельность, направленная на выработку детьми норм и правил поведения в детском коллективе.)

Дидактические игры. Организовывать дидактические игры, объединяя детей в подгруппы по 2–4 человека; учить выполнять правила игры. Развивать в играх память, внимание, воображение, мышление, речь, сенсорные способности детей. Учить сравнивать предметы, подмечать незначительные различия в их признаках (цвет, форма, величина, материал), объединять предметы по общим признакам, составлять из части целое (складные кубики, мозаика, пазлы), определять изменения в расположении предметов (впереди, сзади, направо, налево, под, над, посередине, сбоку). Формировать желание действовать с разнообразными дидактическими играми и игрушками (народными, электронными, компьютерными и др.). Побуждать детей к самостоятельности в игре, вызывая у них эмоционально-положительный отклик на игровое действие. Учить подчиняться правилам в групповых играх. Воспитывать творческую самостоятельность. Формировать такие качества, как дружелюбие, дисциплинированность. Воспитывать культуру честного соперничества в играх-соревнованиях.

Первичные представления об объектах окружающего мира. Продолжать расширять и уточнять представления детей о предметном мире; о простейших связях между предметами ближайшего окружения. Углублять представления о существенных характеристиках предметов, о свойствах и качествах различных материалов. Расширять представления о качестве поверхности предметов и объектов. Учить применять разнообразные способы обследования предметов (наложение, приложение, сравнение по количеству и т. д.). Развивать познавательно-исследовательский интерес, показывая занимательные опыты, фокусы; привлекать к простейшим экспериментам и наблюдениям.

Сенсорное развитие. Развивать зрение, слух, обоняние, осязание, вкус, сенсомоторные способности. Совершенствовать координацию руки и глаза; развивать мелкую моторику рук в разнообразных видах деятельности. Развивать умение созерцать предметы, явления (всматриваться, вслушиваться), направляя внимание на более тонкое различие их качеств. Учить выделять в процессе восприятия несколько качеств предметов; сравнивать предметы по форме, величине, строению, положению в пространстве, цвету; выделять характерные детали, красивые сочетания цветов и оттенков, различные звуки (музыкальные, природные и др.). Развивать умение классифицировать предметы по общим качествам (форме, величине, строению, цвету). Закреплять знания детей о хроматических и ахроматических цветах.

Проектная деятельность. Развивать проектную деятельность всех типов (исследовательскую, творческую, нормативную). В исследовательской проектной деятельности формировать умение уделять внимание анализу эффективности источников информации. Поощрять обсуждение проекта в кругу сверстников. Содействовать творческой проектной деятельности индивидуального и группового характера. В работе над нормативными проектами поощрять обсуждение детьми соответствующих этим проектам ситуаций и отрицательных последствий, которые могут возникнуть при нарушении установленных норм. Помогать детям в символическом отображении ситуации, проживании ее основных смыслов и выражении их в образной форме.

Дидактические игры. Продолжать учить детей играть в различные дидактические игры (лото, мозаика, бирюльки и др.). Развивать умение

	<p>организовывать игры, исполнять роль ведущего. Учить согласовывать свои действия с действиями ведущего и других участников игры.</p> <p>Развивать в игре сообразительность, умение самостоятельно решать поставленную задачу. Привлекать детей к созданию некоторых дидактических игр («Шумелки», «Шуршалки» и т. д.). Развивать и закреплять сенсорные способности. Содействовать проявлению и развитию в игре необходимых для подготовки к школе качеств: произвольного поведения, ассоциативно-образного и логического мышления, воображения, познавательной активности</p>
--	--

Приобщение к социокультурным ценностям

<p>младшая группа (от 2 до 3 лет)</p>	<p>Продолжать знакомить детей с предметами ближайшего окружения, их назначением. Знакомить с театром через миниспектакли и представления, а также через игры-драматизации по произведениям детской литературы.</p> <p>Знакомить с ближайшим окружением (основными объектами городской/поселковой инфраструктуры): дом, улица, магазин, поликлиника, парикмахерская. Рассказывать детям о понятных им профессиях (воспитатель, помощник воспитателя, музыкальный руководитель, врач, продавец, повар, шофер, строитель), расширять и обогащать представления о трудовых действиях, результатах труда</p>
<p>Средняя группа (от 3 до 5 лет)</p>	<p>Создавать условия для расширения представлений детей об окружающем мире. Расширять знания детей об общественном транспорте (автобус, поезд, самолет, теплоход). Расширять представления о правилах поведения в общественных местах. Формировать первичные представления о школе. Продолжать знакомить с культурными явлениями (театром, цирком, зоопарком, вернисажем), их атрибутами, людьми, работающими в них, правилами поведения. Дать элементарные представления о жизни и особенностях труда в городе и в сельской местности с опорой на опыт детей. Продолжать знакомить с различными профессиями (шофер, почтальон, продавец, врач и т. д.); расширять и обогащать представления о трудовых действиях, орудиях труда, результатах труда. Формировать элементарные представления об изменении видов человеческого труда и быта на примере истории игрушки и предметов обихода. Познакомить детей с деньгами, возможностями их использования.</p>

<p>Старшая группа (от 5 до 6 лет)\ Подготовительная к школе группа (от 6 до 7 лет)</p>	<p>Обогащать представления детей о мире предметов. Рассказывать о предметах, облегчающих труд человека в быту(кофемолка, миксер, мясорубка и др.), создающих комфорт (бра, картины, ковер и т. п.).</p> <p>Рассказывать о том, что любая вещь создана трудом многих людей («Откуда «пришел» стол?», «Как получилась книжка?» и т. п.). Расширять представления детей о профессиях. Расширять представления об учебных заведениях (детский сад, школа, колледж, вуз), сферах человеческой деятельности (наука, искусство, производство, сельское хозяйство).</p> <p>Продолжать знакомить с культурными явлениями (цирк, библиотека, музей и др.), их атрибутами, значением в жизни общества, связанными с ними профессиями, правилами поведения. Продолжать знакомить с деньгами, их функциями (средство для оплаты труда, расчетов при покупках), бюджетом и возможностями семьи. Формировать элементарные представления об истории человечества (Древний мир, Средние века, современное общество) через знакомство с произведениями искусства (живопись, скульптура, мифы и легенды народов мира), реконструкцию образа жизни людей разных времен (одежда, утварь, традиции и др.). Рассказывать детям о профессиях воспитателя, учителя, врача, строителя, работников сельского хозяйства, транспорта, торговли, связи др.; о важности и значимости их труда; о том, что для облегчения труда используется разнообразная техника. Знакомить с трудом людей творческих профессий: художников, писателей, композиторов, мастеров народного декоративноприкладного искусства; с результатами их труда (картинами, книгами, нотами, предметами декоративного искусства).</p> <p>Расширять и уточнять представления детей о предметном мире.</p> <p>Формировать представления о предметах, облегчающих труд людей на производстве. Обогащать представления о видах транспорта (наземный, подземный, воздушный, водный). Продолжать знакомить с библиотеками, музеями. Углублять представления детей о дальнейшем обучении, формировать элементарные знания о специфике школы, колледжа, вуза (по возможности посетить школу, познакомиться с учителями и учениками и т. д.). Расширять осведомленность детей в сферах человеческой деятельности (наука, искусство, производство и сфера услуг, сельское хозяйство), представления об их значимости для жизни ребенка, его семьи, детского сада и общества в целом. Через</p>
--	---

	<p>экспериментирование и практическую деятельность дать детям возможность познакомиться с элементами профессиональной деятельности в каждой из перечисленных областей (провести и объяснить простейшие эксперименты с водой, воздухом, магнитом; создать коллективное панно или рисунок, приготовить что-либо; помочь собрать на прогулку младшую группу; вырастить съедобное растение, ухаживать за домашними животными). Расширять представления об элементах экономики (деньги, их история, значение для общества, бюджет семьи, разные уровни обеспеченности людей, необходимость помощи менее обеспеченным людям, благотворительность). Формировать элементарные представления об эволюции Земли (возникновение Земли, эволюция растительного и животного мира), месте человека в природном и социальном мире, происхождении и биологической обоснованности различных рас. Формировать элементарные представления об истории человечества через знакомство с произведениями искусства (живопись, скульптура, мифы и легенды народов мира), игру и продуктивные виды деятельности. Рассказывать детям о том, что Земля — наш общий дом, на Земле много разных стран; о том, как важно жить в мире со всеми народами, знать и уважать их культуру, обычаи и традиции. Расширять представления о своей принадлежности к человеческому сообществу, о детстве ребят в других странах, о правах детей в мире (Декларация прав ребенка), об отечественных и международных организациях, занимающихся соблюдением прав ребенка (органы опеки, ЮНЕСКО и др.). Формировать элементарные представления о свободе личности как достижении человечества.</p>
--	--

Формирование элементарных математических представлений

<p>младшая группа (от 2 до 3 лет)</p>	<p><i>Количество.</i> Развивать умение видеть общий признак предметов группы (все мячи — круглые, эти — все красные, эти — все большие и т. д.). Учить составлять группы из однородных предметов и выделять из них отдельные предметы; различать понятия «много», «один», «по одному», «ни одного»; находить один и несколько одинаковых предметов в окружающей обстановке; понимать вопрос «Сколько?»; при ответе пользоваться словами «много», «один», «ни одного». Сравнивать две равные (неравные) группы предметов на основе взаимного сопоставления</p>
---	---

	<p>элементов (предметов). Познакомить с приемами последовательного наложения и приложения предметов одной группы к предметам другой; учить понимать вопросы: «Поровну ли?», «Чего больше (меньше)?»; отвечать на вопросы, пользуясь предложениями типа: «Я на каждый кружок положил грибок. Кружков больше, а грибов меньше» или «Кружков столько же, сколько грибов». Учить устанавливать равенство между неравными по количеству группами предметов путем добавления одного предмета или предметов к меньшей по количеству группе или убавления одного предмета из большей группы.</p> <p><i>Величина.</i> Сравнить предметы контрастных и одинаковых размеров; при сравнении предметов соизмерять один предмет с другим по заданному признаку величины (длине, ширине, высоте, величине в целом), пользуясь приемами наложения и приложения; обозначать результат сравнения словами (длинный — короткий, одинаковые (равные) по длине, широкий — узкий, одинаковые (равные) по ширине, высокий — низкий, одинаковые (равные) по высоте, большой — маленький, одинаковые (равные) по величине).</p> <p><i>Форма.</i> Познакомить детей с геометрическими фигурами: кругом, квадратом, треугольником. Учить обследовать форму этих фигур, используя зрение и осязание.</p> <p><i>Ориентировка в пространстве.</i> Развивать умение ориентироваться в расположении частей своего тела и в соответствии с ними различать пространственные направления от себя: вверху — внизу, впереди — сзади(позади), справа — слева. Различать правую и левую руки.</p> <p><i>Ориентировка во времени.</i> Учить ориентироваться в контрастных частях суток: день — ночь, утро — вечер</p> <p style="text-align: center;">Средняя</p>
<p>Средняя группа (от 3 до 5 лет)</p>	<p><i>Количество и счет.</i> Дать детям представление о том, что множество («много») может состоять из разных по качеству элементов: предметов разного цвета, размера, формы; учить сравнивать части множества, определяя их равенство или неравенство на основе составления пар предметов (не прибегая к счету). Вводить в речь детей выражения: «Здесь много кружков, одни — красного цвета, а другие — синего; красных кружков больше, чем синих, а синих меньше, чем красных» или «красных и синих кружков поровну». Учить считать до 5 (на основе наглядности), пользуясь правильными приемами счета: называть числительные по</p>

порядку; соотносить каждое числительное только с одним предметом пересчитываемой группы; относить последнее числительное ко всем пересчитанным предметам, например: «Один, два, три — всего три кружка». Сравнить две группы предметов, именуемые числами 1–2, 2–2, 2–3, 3–3, 3–4, 4–4, 4–5, 5–5. Формировать представления о порядковом счете, учить правильно пользоваться количественными и порядковыми числительными, отвечать на вопросы «Сколько?», «Который по счету?», «На каком месте?». Формировать представление о равенстве и неравенстве групп на основе счета: «Здесь один, два зайчика, а здесь одна, две, три елочки. Елочек больше, чем зайчиков; 3 больше, чем 2, а 2 меньше, чем 3». Учить уравнивать неравные группы двумя способами, добавляя к меньшей группе один (недостающий) предмет или убирая из большей группы один (лишний) предмет («К 2 зайчикам добавили 1 зайчика, стало 3 зайчика и елочек тоже 3. Елочек и зайчиков поровну – 3 и 3» или: «Елочек больше (3), а зайчиков меньше (2). Убрали 1 елочку, их стало тоже 2. Елочек и зайчиков стало поровну: 2 и 2»). Отсчитывать предметы из большего количества; выкладывать, приносить определенное количество предметов в соответствии с образцом или заданным числом в пределах 5 (отсчитай 4 петушка, принеси 3 зайчика). На основе счета устанавливать равенство (неравенство) групп предметов в ситуациях, когда предметы в группах расположены на разном расстоянии друг от друга, когда они отличаются по размерам, по форме расположения в пространстве.

Величина. Совершенствовать умение сравнивать два предмета по величине (длине, ширине, высоте), а также учить сравнивать два предмета по толщине путем непосредственного наложения или приложения их друг к другу; отражать результаты сравнения в речи, используя прилагательные (длиннее – короче, шире – уже, выше – ниже, толще – тоньше или равные (одинаковые) по длине, ширине, высоте, толщине). Учить сравнивать предметы по двум признакам величины (красная лента длиннее и шире зеленой, желтый шарфик короче и уже синего). Устанавливать размерные отношения между 3–5 предметами разной длины (ширины, высоты), толщины, располагать их в определенной последовательности — в порядке убывания или нарастания величины. Вводить в активную речь детей понятия, обозначающие размерные

	<p>отношения предметов (эта (красная) башенка — самая высокая, эта (оранжевая) -пониже, эта (розовая) -еще ниже, а эта (желтая) -самая низкая» и т. д.).</p> <p><i>Форма.</i> Развивать представление детей о геометрических фигурах: круге, квадрате, треугольнике, а также шаре, кубе. Учить выделять особые признаки фигур с помощью зрительного и осязательно-двигательного анализаторов (наличие или отсутствие углов, устойчивость, подвижность и др.). Познакомить детей с прямоугольником, сравнивая его с кругом, квадратом, треугольником. Учить различать и называть прямоугольник, его элементы: углы и стороны. Формировать представление о том, что фигуры могут быть разных размеров: большой — маленький куб (шар, круг, квадрат, треугольник, прямоугольник). Учить соотносить форму предметов с известными геометрическими фигурами: тарелка — круг, платок — квадрат, мяч — шар, окно, дверь — прямоугольник и др.</p> <p><i>Ориентировка в пространстве.</i> Развивать умения определять пространственные направления от себя, двигаться в заданном направлении (вперед — назад, направо — налево, вверх — вниз); обозначать словами положение предметов по отношению к себе (передо мной стол, справа от меня дверь, слева — окно, сзади на полках — игрушки). Познакомить с пространственными отношениями: далеко — близко (дом стоит близко, а березка растет далеко).</p> <p><i>Ориентировка во времени.</i> Расширять представления детей о частях суток, их характерных особенностях, последовательности (утро — день — вечер — ночь). Объяснить значение слов: «вчера», «сегодня», «завтра».</p>
<p>Старшая группа (от 5 до 6 лет)\ Подготовительная к школе группа (от 6 до 7 лет)</p>	<p><i>Количество и счет.</i> Учить создавать множества (группы предметов) из разных по качеству элементов (предметов разного цвета, размера, формы, назначения; звуков, движений); разбивать множества на части и воссоединять их; устанавливать отношения между целым множеством и каждой его частью, понимать, что множество больше части, а часть меньше целого множества; сравнивать разные части множества на основе счета и соотнесения элементов (предметов) один к одному; определять большую (меньшую) часть множества или их равенство. Учить считать до 10; последовательно знакомить с образованием каждого числа в пределах от 5 до 10 (на наглядной основе). Сравнить рядом стоящие числа в пределах 10 на основе сравнения конкретных множеств; получать</p>

равенство из неравенства (неравенство из равенства), добавляя к меньшему количеству один предмет или убирая из большего количества один предмет («7 меньше 8, если к 7 добавить один предмет, будет 8, поровну», «8 больше 7; если из 8 предметов убрать один, то станет по 7, поровну»). Формировать умение понимать отношения рядом стоящих чисел ($5 < 6$ на 1, $6 > 5$ на 1). Отсчитывать предметы из большого количества по образцу и заданному числу (в пределах 10). Совершенствовать умение считать в прямом и обратном порядке (в пределах 10). Считать предметы на ощупь, считать и воспроизводить количество звуков, движений по образцу и заданному числу (в пределах 10). Познакомить с цифрами от 0 до 9. Познакомить с порядковым счетом в пределах 10, учить различать вопросы «Сколько?», «Который?» («Какой?») и правильно отвечать на них. Продолжать формировать представление о равенстве: определять равное количество в группах, состоящих из разных предметов; правильно обобщать числовые значения на основе счета и сравнения групп (здесь 5 петушков, 5 матрешек, 5 машин — всех игрушек поровну — по 5). Упражнять детей в понимании того, что число не зависит от величины предметов, расстояния между предметами, формы, их расположения, а также направления счета (справа налево, слева направо, с любого предмета). Познакомить с количественным составом числа из единиц в пределах 5 на конкретном материале: 5 - это один, еще один, еще один, еще один и еще один.

Величина. Учить устанавливать размерные отношения между 5–10 предметами разной длины (высоты, ширины) или толщины: систематизировать предметы, располагая их в возрастающем (убывающем) порядке по величине; отражать в речи порядок расположения предметов и соотношение между ними по размеру: «Розовая лента -самая широкая, фиолетовая -немного уже, красная -еще уже, но она шире желтой, а зеленая уже желтой и всех остальных лент» и т. д. Сравнить два предмета по величине (длине, ширине, высоте) опосредованно - с помощью третьего (условной меры), равного одному из сравниваемых предметов. Развивать глазомер, умение находить предметы длиннее (короче), выше (ниже), шире (уже), толще (тоньше) образца и равные ему. Формировать понятие о том, что предмет (лист бумаги, лента, круг, квадрат и др.) можно разделить на несколько равных частей (на две,

четыре). Учить называть части, полученные от деления, сравнивать целое и части, понимать, что целый предмет больше каждой своей части, а часть меньше целого.

Форма. Познакомить детей с овалом на основе сравнения его с кругом и прямоугольником. Дать представление о четырехугольнике: подвести к пониманию того, что квадрат и прямоугольник являются разновидностями четырехугольника. Развивать у детей геометрическую зоркость: умение анализировать и сравнивать предметы по форме, находить в ближайшем окружении предметы одинаковой и разной формы: книги, картина, одеяла, крышки столов — прямоугольные, поднос и блюдо — овальные, тарелки — круглые и т. д. Развивать представления о том, как из одной формы сделать другую.

Ориентировка в пространстве. Совершенствовать умение ориентироваться в окружающем пространстве; понимать смысл пространственных отношений (вверху — внизу, впереди (спереди) — сзади (за), слева — справа, между, рядом с, около); двигаться в заданном направлении, меняя его по сигналу, а также в соответствии со знаками — указателями направления движения (вперед, назад, налево, направо и т. п.); определять свое местонахождение среди окружающих людей и предметов: «Я стою между Олей и Таней, за Мишей, позади (сзади) Кати, перед Наташей, около Юры»; обозначать в речи взаимное расположение предметов: «Справа от куклы сидит заяц, а слева от куклы стоит лошадка, сзади — мишка, а впереди — машина». Учить ориентироваться на листе бумаги (справа — слева, вверху — внизу, в середине, в углу).

Ориентировка во времени. Дать детям представление о том, что утро, вечер, день и ночь составляют сутки. Учить на конкретных примерах устанавливать последовательность различных событий: что было раньше (сначала), что позже (потом), определять, какой день сегодня, какой был вчера, какой будет завтра.

Количество и счет. Развивать общие представления о множестве: умение формировать множества по заданным основаниям, видеть составные части множества, в которых предметы отличаются определенными признаками. Упражнять в объединении, дополнении множеств, удалении из множества части или отдельных его частей. Устанавливать отношения между отдельными частями множества, а также целым множеством и

каждой его частью на основе счета, составления пар предметов или соединения предметов стрелками. Совершенствовать навыки количественного и порядкового счета в пределах 10. Познакомить со счетом в пределах 20 без операций над числами. Знакомить с числами второго десятка. Закреплять понимание отношений между числами натурального ряда (7 больше 6 на 1, а 6 меньше 7 на 1), умение увеличивать и уменьшать каждое число на 1 (в пределах 10). Учить называть числа в прямом и обратном порядке (устный счет), последующее и предыдущее число к названному или обозначенному цифрой, определять пропущенное число. Знакомить с составом чисел в пределах 10. Учить раскладывать число на два меньших и составлять из двух меньших большее (в пределах 10, на наглядной основе). Познакомить с монетами достоинством 1, 5, 10 копеек, 1, 2, 5, 10 рублей (различение, набор и обмен монет). Учить на наглядной основе составлять и решать простые арифметические задачи на сложение (к большему прибавляется меньшее) и на вычитание (вычитаемое меньше остатка); при решении задач пользоваться знаками действий: плюс (+), минус (–) и знаком отношения равно (=).

Величина. Учить считать по заданной мере, когда за единицу счета принимается не один, а несколько предметов или часть предмета. Делить предмет на 2–8 и более равных частей путем сгибания предмета (бумаги, ткани и др.), а также используя условную меру; правильно обозначать части целого (половина, одна часть из двух (одна вторая), две части из четырех (две четвертых) и т. д.); устанавливать соотношение целого и части, размера частей; находить части целого и целое по известным частям. Формировать у детей первоначальные измерительные умения. Учить измерять длину, ширину, высоту предметов (отрезки прямых линий) с помощью условной меры (бумаги в клетку). Учить детей измерять объем жидких и сыпучих веществ с помощью условной меры. Дать представления о весе предметов и способах его измерения. Сравнивать вес предметов (тяжелее — легче) путем взвешивания их на ладонях. Познакомить с весами. Развивать представление о том, что результат измерения (длины, веса, объема предметов) зависит от величины условной меры.

Форма. Уточнить знание известных геометрических фигур, их элементов

(вершины, углы, стороны) и некоторых их свойств. Дать представление о многоугольнике (на примере треугольника и четырехугольника), о прямой линии, отрезке прямой*. Учить распознавать фигуры независимо от их пространственного положения, изображать, располагать на плоскости, упорядочивать по размерам, классифицировать, группировать по цвету, форме, размерам. Моделировать геометрические фигуры; составлять из нескольких треугольников один многоугольник, из нескольких маленьких квадратов — один большой прямоугольник; из частей круга — круг, из четырех отрезков — четырехугольник, из двух коротких отрезков — один длинный и т. д.; конструировать фигуры по словесному описанию и перечислению их характерных свойств; составлять тематические композиции из фигур по собственному замыслу. Анализировать форму предметов в целом и отдельных их частей; воссоздавать сложные по форме предметы из отдельных частей по контурным образцам, по описанию, представлению.

Ориентировка в пространстве. Учить детей ориентироваться на ограниченной территории (лист бумаги, учебная доска, страница тетради, книги и т. д.); располагать предметы и их изображения в указанном направлении, отражать в речи их пространственное расположение (вверху, внизу, выше, ниже, слева, справа, левее, правее, в левом верхнем (правом нижнем) углу, перед, за, между, рядом и др.). Познакомить с планом, схемой, маршрутом, картой. Развивать способность к моделированию пространственных отношений между объектами в виде рисунка, плана, схемы. Учить «читать» простейшую графическую информацию, обозначающую пространственные отношения объектов и направление их движения в пространстве: слева направо, справа налево, снизу вверх, сверху вниз; самостоятельно передвигаться в пространстве, ориентируясь на условные обозначения (знаки и символы).

Ориентировка во времени. Дать детям элементарные представления о времени: его текучести, периодичности, необратимости, последовательности всех дней недели, месяцев, времен года. Учить пользоваться в речи понятиями: «сначала», «потом», «до», «после», «раньше», «позже», «в одно и то же время». Развивать «чувство времени», умение беречь время, регулировать свою деятельность в соответствии со временем; различать длительность отдельных временных интервалов (1

	минута, 10 минут, 1 час). Учить определять время по часам с точностью до 1 часа.
--	--

Ознакомление с миром природы

<p>младшая группа (от 2 до 3 лет)</p>	<p>Расширять представления детей о растениях и животных. Продолжать знакомить с домашними животными и их детенышами, особенностями их поведения и питания. Знакомить детей с обитателями уголка природы: аквариумными рыбками и декоративными птицами (волнистыми попугайчиками, канарейками и др.). Расширять представления о диких животных (медведь, лиса, белка, еж и др.). Учить узнавать лягушку.</p> <p>Учить наблюдать за птицами, прилетающими на участок (ворона, голубь, синица, воробей, снегирь и др.), подкармливать их зимой.</p> <p>Расширять представления детей о насекомых (бабочка, майский жук, божья коровка, стрекоза и др.).</p> <p>Учить отличать и называть по внешнему виду: овощи (огурец, помидор, морковь, репа и др.), фрукты (яблоко, груша, персики и др.), ягоды (малина, смородина и др.). Знакомить с некоторыми растениями данной местности: с деревьями, цветущими травянистыми растениями (одуванчик, мать-и-мачеха и др.).</p> <p>Знакомить с комнатными растениями (фикус, герань и др.). Дать представления о том, что для роста растений нужны земля, вода и воздух.</p> <p>Знакомить с характерными особенностями следующих друг за другом времен года и теми изменениями, которые происходят в связи с этим в жизни и деятельности взрослых и детей.</p> <p>Дать представления о свойствах воды (льется, переливается, нагревается, охлаждается), песка (сухой — рассыпается, влажный — лепится), снега (холодный, белый, от тепла — тает). Учить отражать полученные впечатления в речи и продуктивных видах деятельности. Формировать умение понимать простейшие взаимосвязи в природе (если растение не полить, оно может засохнуть и т. п.). Знакомить с правилами поведения в природе (не рвать без надобности растения, не ломать ветки деревьев, не трогать животных и др.).</p> <p><i>Сезонные наблюдения Осень.</i> Учить замечать изменения в природе: становится холоднее, идут дожди, люди надевают теплые вещи, листья начинают изменять окраску и опадать, птицы улетают в теплые края.</p>
---	--

	<p>Расширять представления о том, что осенью собирают урожай овощей и фруктов. Учить различать по внешнему виду, вкусу, форме наиболее распространенные овощи и фрукты и называть их.</p> <p><i>Зима.</i> Расширять представления о характерных особенностях зимней природы (холодно, идет снег; люди надевают зимнюю одежду).</p> <p>Организовывать наблюдения за птицами, прилетающими на участок, подкармливать их. Учить замечать красоту зимней природы: деревья в снежном уборе, пушистый снег, прозрачные льдинки и т.д.; участвовать в катании с горки на санках, лепке поделок из снега, украшении снежных построек.</p> <p><i>Весна.</i> Продолжать знакомить с характерными особенностями весенней природы: ярче светит солнце, снег начинает таять, становится рыхлым, выросла трава, распустились листья на деревьях, появляются бабочки и майские жуки. Расширять представления детей о простейших связях в природе: стало пригревать солнышко — потеплело — появилась травка, запели птицы, люди заменили теплую одежду на облегченную. Показать, как сажают крупные семена цветочных растений и овощей на грядки.</p> <p><i>Лето.</i> Расширять представления о летних изменениях в природе: жарко, яркое солнце, цветут растения, люди купаются, летают бабочки, появляются птенцы в гнездах. Дать элементарные знания о садовых и огородных растениях. Закреплять знания о том, что летом созревают многие фрукты, овощи и ягоды.</p> <p>Средняя</p>
<p>Средняя группа (от 3 до 5 лет)</p>	<p>Расширять представления детей о природе. Знакомить с домашними животными, обитателями уголка природы (с золотыми рыбками, кроме вуалехвоста и телескопа, карасем и др.), птицами (волнистые попугайчики, канарейки и др.). Знакомить детей с представителями класса пресмыкающихся (ящерица, черепаха), их внешним видом и способами передвижения (у ящерицы продолговатое тело, у нее есть длинный хвост, который она может сбросить; ящерица очень быстро бегают). Расширять представления детей о некоторых насекомых (муравей, бабочка, жук, божья коровка). Продолжать знакомить с фруктами (яблоко, груша, слива, персик и др.), овощами (помидор, огурец, морковь, свекла, лук и др.) и ягодами (малина, смородина, крыжовник и др.), с грибами (маслята, опята, сыроежки и др.). Закреплять знания детей о травянистых и</p>

комнатных растениях (бальзамин, фикус, хлорофитум, герань, бегония, примула и др.); знакомить со способами ухода за ними. Учить узнавать и называть 3–4 вида деревьев (елка, сосна, береза, клен и др.). Рассказывать детям о свойствах песка, глины и камня. Организовывать наблюдения за птицами, прилетающими на участок (ворона, голубь, синица, воробей, снегирь и др.), подкармливать их зимой. Расширять представления детей об условиях, необходимых для жизни людей, животных, растений (воздух, вода, питание и т. п.). Учить детей замечать изменения в природе. Рассказывать об охране растений и животных.

Сезонные наблюдения Осень. Учить детей замечать и называть изменения в природе: похолодало, осадки, ветер, листопад, созревают плоды и корнеплоды, птицы улетают на юг. Устанавливать простейшие связи между явлениями живой и неживой природы (похолодало — исчезли бабочки, жуки; отцвели цветы и т. д.). Привлекать к участию в сборе семян растений.

Зима. Учить детей замечать изменения в природе, сравнивать осенний и зимний пейзажи. Наблюдать за поведением птиц на улице и в уголке природы. Рассматривать и сравнивать следы птиц на снегу. Оказывать помощь зимующим птицам, называть их. Расширять представления детей о том, что в мороз вода превращается в лед, сосульки; лед и снег в теплом помещении тают. Привлекать к участию в зимних забавах: катание с горки на санках, ходьба на лыжах, лепка поделок из снега.

Весна. Учить детей узнавать и называть время года; выделять признаки весны: солнышко стало теплее, набухли почки на деревьях, появилась травка, распустились подснежники, появились насекомые. Рассказывать детям о том, что весной зацветают многие комнатные растения. формировать представления о работах, проводимых в весенний период в саду и в огороде. Учить наблюдать за посадкой и всходами семян. Привлекать детей к работам в огороде и цветниках.

Лето. Расширять представления детей о летних изменениях в природе: голубое чистое небо, ярко светит солнце, жара, люди легко одеты, загорают, купаются. В процессе различных видов деятельности расширять представления детей о свойствах песка, воды, камней и глины. Закреплять знания о том, что летом созревают многие фрукты, овощи, ягоды и грибы; у животных подрастают детеныши.

<p>Старшая группа (от 5 до 6 лет)\ Подготовительная к школе группа (от 6 до 7 лет)</p>	<p>Расширять и уточнять представления детей о природе. Учить наблюдать, развивать любознательность. Закреплять представления о растениях ближайшего окружения: деревьях, кустарниках и травянистых растениях. Познакомить с понятиями «лес», «луг» и «сад». Продолжать знакомить с комнатными растениями. Учить ухаживать за растениями. Рассказать о способах вегетативного размножения растений. Расширять представления о домашних животных, их повадках, зависимости от человека. Учить детей ухаживать за обитателями уголка природы. Расширять представления детей о диких животных: где живут, как добывают пищу и готовятся к зимней спячке (еж зарывается в осенние листья, медведи зимуют в берлоге). Познакомить с птицами (ласточка, скворец и др.). Познакомить детей с представителями классов пресмыкающихся (ящерица, черепаха и др.) и насекомых (пчела, комар, муха и др.).</p> <p>Формировать представления о чередовании времен года, частей суток и их некоторых характеристиках. Знакомить детей с многообразием родной природы; с растениями и животными различных климатических зон. Показать, как человек в своей жизни использует воду, песок, глину, камни. Использовать в процессе ознакомления с природой произведения художественной литературы, музыки, народные приметы. Формировать представления о том, что человек — часть природы и что он должен беречь, охранять и защищать ее. Учить укреплять свое здоровье в процессе общения с природой. Учить устанавливать причинно-следственные связи между природными явлениями (сезон — растительность — труд людей). Показать взаимодействие живой и неживой природы. Рассказывать о значении солнца и воздуха в жизни человека, животных и растений.</p> <p><i>Сезонные наблюдения Осень.</i> Закреплять представления о том, как похолодание и сокращение продолжительности дня изменяют жизнь растений, животных и человека. Знакомить детей с тем, как некоторые животные готовятся к зиме (лягушки, ящерицы, черепахи, ежи, медведи впадают в спячку, зайцы линяют, некоторые птицы (гуси, утки, журавли) улетают в теплые края)</p> <p><i>Зима.</i> Расширять и обогащать знания детей об особенностях зимней природы (холода, заморозки, снегопады, сильные ветры), особенностях деятельности людей в городе, на селе. Познакомить с таким природным</p>
--	---

явлением, как туман.

Весна. Расширять и обогащать знания детей о весенних изменениях в природе: тает снег, разливаются реки, прилетают птицы, травка и цветы быстрее появляются на солнечной стороне, чем в тени. Наблюдать гнездование птиц (ворон и др.).

Лето. Расширять и обогащать представления о влиянии тепла, солнечного света на жизнь людей, животных и растений (природа «расцветает», много ягод, фруктов, овощей; много корма для зверей, птиц и их детенышей). Дать представления о съедобных и несъедобных грибах (съедобные — маслята, опята, лисички и т. п.; несъедобные — мухомор, ложный опенок).

Расширять и уточнять представления детей о деревьях, кустарниках, травянистых растениях; растениях луга, сада, леса. Конкретизировать представления детей об условиях жизни комнатных растений. Знакомить со способами их вегетативного размножения (черенками, листьями, усами). Учить устанавливать связи между состоянием растения и условиями окружающей среды. Знакомить с лекарственными растениями (подорожник, крапива, др.) Расширять и систематизировать знания о домашних, зимующих и перелетных птицах; домашних животных и обитателях уголка природы. Продолжать знакомить детей с дикими животными. Расширять представления об особенностях приспособления животных к окружающей среде. Расширять знания детей о млекопитающих, земноводных и пресмыкающихся. Знакомить с некоторыми формами защиты земноводных и пресмыкающихся от врагов (например, уж отпугивает врагов шипением и т. п.). Расширять представления о насекомых. Знакомить с особенностями их жизни (муравьи, пчелы, осы живут большими семьями, муравьи — в муравейниках, пчелы — в дуплах, ульях).

Учить различать по внешнему виду и правильно называть бабочек (капустница, крапивница, павлиний глаз и др.) и жуков (божья коровка, жужелица и др.). Учить сравнивать насекомых по способу передвижения (летают, прыгают, ползают). Развивать интерес к родному краю.

Воспитывать уважение к труду сельских жителей (земледельцев, механизаторов, лесничих и др.). Учить обобщать и систематизировать представления о временах года. Формировать представления о переходе

веществ из твердого состояния в жидкое и наоборот. Наблюдать такие явления природы, как иней, град, туман, дождь. Закреплять умение передавать свое отношение к природе в рассказах и продуктивных видах деятельности. Объяснить детям, что в природе все взаимосвязано. Учить устанавливать причинно-следственные связи между природными явлениями (если исчезнут насекомые — опылители растений, то растения не дадут семян и др.). Подвести детей к пониманию того, что жизнь человека на Земле во многом зависит от окружающей среды: чистые воздух, вода, лес, почва благоприятно сказываются на здоровье и жизни человека. Закреплять умение правильно вести себя в природе (не ломать кустов и ветвей деревьев, не оставлять мусор, не разрушать муравейники и др.). Оформлять альбомы о временах года: подбирать картинки, фотографии, детские рисунки и рассказы.

Сезонные наблюдения Осень. Закреплять знания детей о том, что сентябрь первый осенний месяц. Учить замечать приметы осени (похолодало; земля от заморозков стала твердой; заледенели лужи; листопад; иней на почве). Показать обрезку кустарников, рассказать, для чего это делают. Привлекать к высаживанию садовых растений (настурция, астры) в горшки. Учить собирать природный материал (семена, шишки, желуди, листья) для изготовления поделок.

Зима. Обогащать представления детей о сезонных изменениях в природе (самые короткие дни и длинные ночи, холодно, мороз, гололед и т. д.). Обращать внимание детей на то, что на некоторых деревьях долго сохраняются плоды (на рябине, ели и т. д.). Объяснить, что это корм для птиц. Учить определять свойства снега (холодный, пушистый, рассыпается, липкий и др.; из влажного тяжелого снега лучше делать постройки). Учить детей замечать, что в феврале погода меняется (то светит солнце, то дует ветер, то идет снег, на крышах домов появляются сосульки). Рассказать, что 22 декабря — самый короткий день в году. Привлекать к посадке семян овса для птиц.

Весна. Расширять представления дошкольников о весенних изменениях в природе (чаще светит солнце, зацветают подснежники; распускаются почки на деревьях и кустарниках, начинается ледоход; пробуждаются травяные лягушки, жабы, ящерицы; птицы вьют гнезда; вылетают бабочки-крапивницы; появляются муравьи). Познакомить с термометром

	<p>(столбик с ртутью может быстро подниматься и опускаться, в зависимости от того, где он находится — в тени или на солнце).</p> <p>Наблюдать, как высаживают, обрезают деревья и кустарники. Учить замечать изменения в уголке природы (комнатные растения начинают давать новые листочки, зацветают и т. д.); пересаживать комнатные растения, в том числе способом черенкования. Учить детей выращивать цветы (тюльпаны) к международному женскому дню. Знакомить детей с народными приметами: «Длинные сосульки — к долгой весне», «Если весной летит много паутины, лето будет жаркое» и т. п.</p> <p><i>Лето.</i> Уточнять представления детей об изменениях, происходящих в природе (самые длинные дни и короткие ночи, тепло, жарко; бывают ливневые дожди, грозы, радуга). Объяснить, что летом наиболее благоприятные условия для роста растений: растут, цветут и плодоносят. Знакомить с народными приметами: «Радуга от дождя стоит долго — к ненастью, скоро исчезнет — к ясной погоде», «Вечером комары летают густым роем — быть теплу», «Появились опята — лето кончилось».</p> <p>Рассказать о том, что 22 июня — день летнего солнцестояния (самый долгий день в году: с этого дня ночь удлиняется, а день идет на убыль).</p> <p>Знакомить с трудом людей на полях, в садах и огородах. Воспитывать желание помогать взрослым.</p>
--	--

Методическое обеспечение образовательной области

«Познавательное развитие»

Перечень программ и технологий	Программа воспитания и обучения в детском саду / под ред. М. А. Васильевой, В. В. Гербовой, Т. С. Комаровой. – 6-е изд., испр. и доп. – М. : МОЗАИКА-СИНТЕЗ
Перечень пособий	<p>-О.Б.Дыбина Ребенок и окружающий мир М.:Мозаика-Синтез</p> <p>-О.Б.Дыбина Предметный мир как средство формирования творчества детей М.:Педагогическое общество России</p> <p>-О.А.Соломенникова Экологическое воспитание в детском саду М.:Мозаика-Синтез</p> <p>-Н.А.Арапова-Пискарева Формирование элементарных математических представлений М.:Мозаика-Синтез</p> <p>-О.Б.Дыбина Предметный мир как источник познания социальной действительности Самара</p>

	<p>-О.Б.Дыбина Что было бы...Игры-путешествия в прошлое предметов М.:Сфера</p> <p>-Рабочая тетрадь «Математика для дошкольников» М.:Мозаика-Синтез</p> <p>-Метлина Л.С. Занятия по математике в детском саду. М.,</p> <p>- Козина Л.Ю. Игры по математике для дошкольников. – М.</p> <p>- Развитие познавательных и волевых процессов у дошкольников / Под ред. Запорожца А.В., Неверович Я.З. М.: «Просвещение».</p> <p>- Венгер Л.А. Воспитание сенсорной культуры ребенка от рождения до 6 лет. – М.: Просвещение.</p> <p>- Ерофеева Т.И., Павлова Л.Н., Новикова В.П. Математика для дошкольников. – М.: Просвещение.</p> <p>-Н.А. Арапова – Писарева «Формирование элементарных математических представлений в детском саду», М.из-во «Мозайка Синтез»</p> <p>-Е.В.Колесникова «Математика для дошкольников», Москва ТЦ»Сфера»</p> <p>-Белошистая А.В. Обучение математике в ДОУ.- М.: Айрис -пресс</p> <p>- Пилюгина Занятия по сенсорному воспитанию. – М.: Просвещение.</p> <p>- Умственное воспитание детей дошкольного возраста / Под ред. Н.Н. Поддьякова, Ф.А. Сохина. – М.: Просвещение</p> <p>-Смоленцева А.А. Сюжетно-ролевые игры с математическим содержанием. – М.: Просвещение</p> <p>-Рихтерман Т.Д. Формирование представлений о времени у детей дошкольного возраста. – М.: Просвещение</p>
--	---

Образовательная область Речевое развитие

Речевое развитие включает владение речью как средством общения и культуры; обогащение активного словаря; развитие связной, грамматически правильной диалогической и монологической речи; развитие речевого творчества; развитие звуковой и интонационной культуры речи, фонематического слуха; знакомство с книжной культурой, детской литературой, понимание на слух текстов различных жанров детской литературы; формирование звуковой аналитико-синтетической активности как предпосылки обучения грамоте.

Владение речью как средством общения:

-побуждать детей употреблять в речи слова и словосочетания в соответствии с условиями и задачами общения, речевой и социальной ситуацией, связывать их по смыслу;

- вводить в речь детей новые слова и понятия, используя информацию из прочитанных произведений художественной литературы.

Обогащение активного словаря:

- расширять, уточнять и активизировать словарь в процессе чтения произведений художественной литературы, показывая детям красоту, образность, богатство русского языка;
- обогащать словарь детей на основе ознакомления с предметами и явлениями окружающей действительности;
- побуждать использовать в своей речи обобщающие и родовые понятия;
- расширять и активизировать словарь через синонимы и антонимы (существительные, глаголы, прилагательные);
- активизировать словарь прилагательных и глаголов через синонимы и антонимы;
- поощрять стремление детей подбирать слова-синонимы для более точного выражения смысла и эмоциональной окраски высказывания;
- объяснять и использовать переносное значение слов и побуждать использовать в своей речи для более точного и образного выражения мысли;
- знакомить с многозначными словами и словами-омонимами и с фразеологическими оборотами

Развитие связной, грамматически правильной диалогической и монологической речи:

- побуждать детей употреблять в речи имена существительные во множественном числе, образовывать форму родительного падежа множественного числа существительных;
- побуждать детей согласовывать прилагательные с существительными (в роде и числе), использовать глаголы в повелительном наклонении и неопределенной форме;
- упражнять в употреблении притяжательного местоимения «мой» и в правильном употреблении предлогов, выражающих пространственные отношения (на, в, за, из, с, под, к, над, между, перед и др.);
- упражнять в словообразовании при помощи суффиксов (- ищ, -иц,-ец-) и приставок;
- поощрять стремление детей составлять из слов словосочетания и предложения;
- обучать составлению и распространению простых предложений за счет однородных членов: подлежащих, определений, сказуемых;
- способствовать появлению в речи детей предложений сложных конструкций;
- начать знакомить с видами простых предложений по цели высказывания (повествовательные, вопросительные, побудительные).

Развитие связной диалогической и монологической речи:

- вырабатывать у детей активную диалогическую позицию в общении со сверстниками;

- приобщать детей к элементарным правилам ведения диалога (умение слушать и понимать собеседника; задавать вопросы и строить ответ;
- способствовать освоению ребенком речевого этикета (приветствие, обращение, просьба, извинение, утешение, благодарность, прощание и пр.);
- побуждать детей к описанию различными средствами отдельных объектов и построению связных монологических высказываний повествовательного и описательного типов;
- упражнять детей в восстановлении последовательности в знакомых сказках, вычленять (определять) и словесно обозначать главную тему и структуру повествования: зачин, средняя часть, концовка.

Развитие звуковой и интонационной культуры речи, фонематического слуха:

- развивать речевое дыхание и речевое внимания;
- формировать правильное звукопроизношение;
- побуждать проводить анализ артикуляции звуков по пяти позициям (губы-зубы-язык-голосовые связки-воздушная струя);
- познакомить с понятием «гласные – согласные звуки», «твердые-мягкие согласные звуки».
- развивать речевой слух (фонематического и фонетического восприятия); - познакомить со слоговой структурой слова;
- учить определять количество слогов в словах;
- развивать просодическую сторону речи (силу, высоту, темп, тембр и громкость речи, силу голоса);
- упражнять в качественном произношении слов и помогать преодолевать ошибки при формировании правильного словопроизношения в правильной постановке ударения при произнесении слов.

Формирование звуковой аналитико-синтетической активности как предпосылки обучения грамоте:

- упражнять в подборе слов с заданным звуком в разных позициях (начало, середина, конец слова);
- упражнять в умении анализировать слоговую структуру слова (определять количество и последовательность слогов в словах);
- упражнять в умении проводить слоگو-звуковой анализ слов. Упражнять в умении определять последовательность звуков в словах;
- познакомить с ударением;
- упражнять в умении производить анализ и синтез предложений по словам.

Развитие речи

младшая группа	<i>Развивающая речевая среда.</i> Продолжать помогать детям общаться со
----------------	---

<p>(от 2 до 3 лет)</p>	<p>знакомыми взрослыми и сверстниками посредством поручений (спроси, выясни, предложи помощь, поблагодари и т. п.). Подсказывать детям образцы обращения к взрослым, зашедшим в группу («Скажите: „Проходите, пожалуйста-», «Предложите: „Хотите посмотреть...-», «Спросите: „Понравились ли наши рисунки?-»). В быту, в самостоятельных играх помогать детям посредством речи взаимодействовать и налаживать контакты друг с другом («Посоветуй Мите перевозить кубики на большой машине», «Предложи Саше сделать ворота пошире», «Скажи: „Стыдно драться! Ты уже большой-»). В целях развития инициативной речи, обогащения и уточнения представлений о предметах ближайшего окружения предоставлять детям для самостоятельного рассматривания картинки, книги, наборы предметов. Продолжать приучать детей слушать рассказы воспитателя о забавных случаях из жизни.</p> <p><i>Формирование словаря.</i> На основе обогащения представлений о ближайшем окружении продолжать расширять и активизировать словарный запас детей. Уточнять названия и назначение предметов одежды, обуви, головных уборов, посуды, мебели, видов транспорта. Учить детей различать и называть существенные детали и части предметов (у платья — рукава, воротник, карманы, пуговицы), качества (цвет и его оттенки, форма, размер), особенности поверхности (гладкая, пушистая, шероховатая), некоторые материалы и их свойства (бумага легко рвется и размокает, стеклянные предметы бьются, резиновые игрушки после сжимания восстанавливают первоначальную форму), местоположение (за окном, высоко, далеко, под шкафом). Обращать внимание детей на некоторые сходные по назначению предметы (тарелка — блюдце, стул — табурет — скамеечка, шуба — пальто — дубленка). Учить понимать обобщающие слова (одежда, посуда, мебель, овощи, фрукты, птицы и т. п.); называть части суток (утро, день, вечер, ночь); называть домашних животных и их детенышей, овощи и фрукты.</p> <p><i>Звуковая культура речи.</i> Продолжать учить детей внятно произносить в словах гласные (а, у, и, о, э) и некоторые согласные звуки: п — б — т — д — к — г; ф — в; т — с — з — ц. Развивать моторику речедвигательного аппарата, слуховое восприятие, речевой слух и речевое дыхание, уточнять и закреплять артикуляцию звуков. Выбатывать правильный темп речи,</p>
------------------------	---

	<p>интонационную выразительность. Учить отчетливо произносить слова и короткие фразы, говорить спокойно, с естественными интонациями.</p> <p><i>Грамматический строй речи.</i> Продолжать учить детей согласовывать прилагательные с существительными в роде, числе, падеже; употреблять существительные с предлогами (в, на, под, за, около). Помогать употреблять в речи имена существительные в форме единственного и множественного числа, обозначающие животных и их детенышей (утка — утенок — утята); форму множественного числа существительных в родительном падеже (ленточек, матрешек, книг, груш, слив). Относиться к словотворчеству детей как к этапу активного овладения грамматикой, подсказывать им правильную форму слова. Помогать детям получать из нераспространенных простых предложений (состоят только из подлежащего и сказуемого) распространенные путем введения в них определений, дополнений, обстоятельств; составлять предложения с однородными членами («Мы пойдем в зоопарк и увидим слона, зебру и тигра»).</p> <p><i>Связная речь.</i> Развивать диалогическую форму речи. Вовлекать детей в разговор во время рассматривания предметов, картин, иллюстраций; наблюдений за живыми объектами; после просмотра спектаклей, мультфильмов. Обучать умению вести диалог с педагогом: слушать и понимать заданный вопрос, понятно отвечать на него, говорить в нормальном темпе, не перебивая говорящего взрослого. Напоминать детям о необходимости говорить «спасибо», «здравствуйте», «до свидания», «спокойной ночи» (в семье, группе). Помогать доброжелательно общаться друг с другом. Формировать потребность делиться своими впечатлениями с воспитателями и родителями.</p>
<p>Средняя группа (от 3 до 5 лет)</p>	<p><i>Развивающая речевая среда.</i> Обсуждать с детьми информацию о предметах, явлениях, событиях, выходящих за пределы привычного им ближайшего окружения. Выслушивать детей, уточнять их ответы, подсказывать слова, более точно отражающие особенность предмета, явления, состояния, поступка; помогать логично и понятно высказывать суждение. Способствовать развитию любознательности. Помогать детям доброжелательно общаться со сверстниками, подсказывать, как можно порадовать друга, поздравить его, как спокойно высказать свое недовольство его поступком, как извиниться. Формирование словаря.</p>

Пополнять и активизировать словарь детей на основе углубления знаний о ближайшем окружении. Расширять представления о предметах, явлениях, событиях, не имевших места в их собственном опыте. Активизировать употребление в речи названий предметов, их частей, материалов, из которых они изготовлены. Учить использовать в речи наиболее употребительные прилагательные, глаголы, наречия, предлоги. Вводить в словарь детей существительные, обозначающие профессии; глаголы, характеризующие трудовые действия. Продолжать учить детей определять и называть местоположение предмета (слева, справа, рядом, около, между), время суток. Помогать заменять часто используемые детьми указательные местоимения и наречия (там, туда, такой, этот) более точными выразительными словами; употреблять слова-антонимы (чистый -грязный, светло -темно). Учить употреблять существительные с обобщающим значением (мебель, овощи, животные и т. п.).

Звуковая культура речи. Закреплять правильное произношение гласных и согласных звуков, отрабатывать произношение свистящих, шипящих и сонорных (р, л) звуков. Развивать артикуляционный аппарат. Продолжать работу над дикцией: совершенствовать отчетливое произнесение слов и словосочетаний.

Развивать фонематический слух: учить различать на слух и называть слова, начинающиеся на определенный звук. Совершенствовать интонационную выразительность речи.

Грамматический строй речи. Продолжать формировать у детей умение согласовывать слова в предложении, правильно использовать предлоги в речи; образовывать форму множественного числа существительных, обозначающих детенышей животных (по аналогии), употреблять эти существительные в именительном и винительном падежах (лисята — лисят, медвежата — медвежат); правильно употреблять форму множественного числа родительного падежа существительных (вилок, яблок, туфель). Напоминать правильные формы повелительного наклонения некоторых глаголов (Ляг! Лежи! Поезжай! Беги! и т. п.), несклоняемых существительных (пальто, пианино, кофе, какао).

Поощрять характерное для пятого года жизни словотворчество, тактично подсказывать общепринятый образец слова. Побуждать детей активно употреблять в речи простейшие виды сложносочиненных и

	<p>сложноподчиненных предложений.</p> <p><i>Связная речь.</i> Совершенствовать диалогическую речь: учить участвовать в беседе, понятно для слушателей отвечать на вопросы и задавать их.</p> <p>Учить детей рассказывать: описывать предмет, картину; упражнять в составлении рассказов по картине, созданной ребенком с использованием раздаточного дидактического материала. Упражнять детей в умении пересказывать наиболее выразительные и динамичные отрывки из сказок.</p>
<p>Старшая группа (от 5 до 6 лет)\ Подготовительная к школе группа (от 6 до 7 лет)</p>	<p><i>Развивающая речевая среда.</i> Продолжать развивать речь как средство общения. Расширять представления детей о многообразии окружающего мира. Предлагать для рассматривания изделия народных промыслов, мини-коллекции (открытки, марки, монеты, наборы игрушек, выполненных из определенного материала), иллюстрированные книги (в том числе знакомые сказки с рисунками разных художников), открытки, фотографии с достопримечательностями родного края, Москвы, репродукции картин (в том числе из жизни дореволюционной России).</p> <p>Поощрять попытки ребенка делиться с педагогом и другими детьми разнообразными впечатлениями, уточнять источник полученной информации (телепередача, рассказ близкого человека, посещение выставки, детского спектакля и т. д.). В повседневной жизни, в играх подсказывать детям формы выражения вежливости (попросить прощения, извиниться, поблагодарить, сделать комплимент). Учить детей решать спорные вопросы и улаживать конфликты с помощью речи: убеждать, доказывать, объяснять.</p> <p><i>Формирование словаря.</i> Обогащать речь детей существительными, обозначающими предметы бытового окружения; прилагательными, характеризующими свойства и качества предметов; наречиями, обозначающими взаимоотношения людей, их отношение к труду.</p> <p>Упражнять детей в подборе существительных к прилагательному (белый — снег, сахар, мел), слов со сходным значением (шалун — озорник — проказник), с противоположным значением (слабый — сильный, пасмурно — солнечно). Помогать детям употреблять слова в точном соответствии со смыслом.</p> <p><i>Звуковая культура речи.</i> Закреплять правильное, отчетливое произнесение звуков. Учить различать на слух и отчетливо произносить сходные по артикуляции и звучанию согласные звуки: с - з, с - ц, ш - ж, ч - ц, с - ш, ж -</p>

з, л -р. Продолжать развивать фонематический слух. Учить определять место звука в слове (начало, середина, конец). Отрабатывать интонационную выразительность речи.

Грамматический строй речи. Совершенствовать умение согласовывать слова в предложениях: существительные с числительными (пять груш, трое ребят) и прилагательные с существительными (лягушка — зеленое брюшко). Помогать детям замечать неправильную постановку ударения в слове, ошибку в чередовании согласных, предоставлять возможность самостоятельно ее исправить. Знакомить с разными способами образования слов (сахарница, хлебница; масленка, солонка; воспитатель, учитель, строитель). Упражнять в образовании однокоренных слов (медведь — медведица — медвежонок — медвежья), в том числе глаголов с приставками (забежал — выбежал — перебежал). Помогать детям правильно употреблять существительные множественного числа в именительном и винительном падежах; глаголы в повелительном наклонении; прилагательные и наречия в сравнительной степени; несклоняемые существительные. Учить составлять по образцу простые и сложные предложения. Совершенствовать умение пользоваться прямой и косвенной речью.

Связная речь. Развивать умение поддерживать беседу. Совершенствовать диалогическую форму речи. Поощрять попытки высказывать свою точку зрения, согласие или несогласие с ответом товарища. Развивать монологическую форму речи. Учить связно, последовательно и выразительно пересказывать небольшие сказки, рассказы. Учить (по плану и образцу) рассказывать о предмете, содержании сюжетной картины, составлять рассказ по картинкам с последовательно развивающимся действием. Развивать умение составлять рассказы о событиях из личного опыта, придумывать свои концовки к сказкам. Формировать умение составлять небольшие рассказы творческого характера на тему, предложенную воспитателем.

Развивающая речевая среда. Приучать детей — будущих школьников — проявлять инициативу с целью получения новых знаний.

Совершенствовать речь как средство общения. Выяснять, что дети хотели бы увидеть своими глазами, о чем хотели бы узнать, в какие настольные и интеллектуальные игры хотели бы научиться играть, какие мультфильмы

готовы смотреть повторно и почему, какие рассказы (о чем) предпочитают слушать и т. п. Опираясь на опыт детей и учитывая их предпочтения, подбирать наглядные материалы для самостоятельного восприятия с последующим обсуждением с воспитателем и сверстниками. Уточнять высказывания детей, помогать им более точно характеризовать объект, ситуацию; учить высказывать предположения и делать простейшие выводы, излагать свои мысли понятно для окружающих. Продолжать формировать умение отстаивать свою точку зрения. Помогать осваивать формы речевого этикета. Продолжать содержательно, эмоционально рассказывать детям об интересных фактах и бытиях. Приучать детей к самостоятельности суждений.

Формирование словаря. Продолжать работу по обогащению бытового, природоведческого, обществоведческого словаря детей. Побуждать детей интересоваться смыслом слова. Совершенствовать умение использовать разные части речи в точном соответствии с их значением и целью высказывания. Помогать детям осваивать выразительные средства языка.

Звуковая культура речи. Совершенствовать умение различать на слух и в произношении все звуки родного языка. Отрабатывать дикцию: учить детей внятно и отчетливо произносить слова и словосочетания с естественными интонациями. Совершенствовать фонематический слух: учить называть слова с определенным звуком, находить слова с этим звуком в предложении, определять место звука в слове. Отрабатывать интонационную выразительность речи.

Грамматический строй речи. Продолжать упражнять детей в согласовании слов в предложении. Совершенствовать умение образовывать (по образцу) однокоренные слова, существительные с суффиксами, глаголы с приставками, прилагательные в сравнительной и превосходной степени. Помогать правильно строить сложноподчиненные предложения, использовать языковые средства для соединения их частей (чтобы, когда, потому что, если, если бы и т. д.).

Связная речь. Продолжать совершенствовать диалогическую и монологическую формы речи. Формировать умение вести диалог между воспитателем и ребенком, между детьми; учить быть доброжелательными и корректными собеседниками, воспитывать культуру речевого общения. Продолжать учить содержательно и выразительно пересказывать

	<p>литературные тексты, драматизировать их. Совершенствовать умение составлять рассказы о предметах, о содержании картины, по набору картинок с последовательно развивающимся действием. Помогать составлять план рассказа и придерживаться его. Развивать умение составлять рассказы из личного опыта. Продолжать совершенствовать умение сочинять короткие сказки на заданную тему. Подготовка к обучению грамоте. Дать представления о предложении (без грамматического определения). Упражнять в составлении предложений, членении простых предложений (без союзов и предлогов) на слова с указанием их последовательности. Учить детей делить двусложные и трехсложные слова с открытыми слогами (на-ша Ма-ша, ма-ли-на, бе-ре-за) на части. Учить составлять слова из слогов (устно). Учить выделять последовательность звуков в простых словах.</p>
--	--

Художественная литература

<p>младшая группа (от 2 до 3 лет)</p>	<p>Читать знакомые, любимые детьми художественные произведения, рекомендованные программой для первой младшей группы. Воспитывать умение слушать новые сказки, рассказы, стихи, следить за развитием действия, сопереживать героям произведения. Объяснять детям поступки персонажей и последствия этих поступков. Повторять наиболее интересные, выразительные отрывки из прочитанного произведения, предоставляя детям возможность договаривать слова и несложные для воспроизведения фразы. Учить с помощью воспитателя инсценировать и драматизировать небольшие отрывки из народных сказок. Учить детей читать наизусть потешки и небольшие стихотворения. Продолжать способствовать формированию интереса к книгам. Регулярно рассматривать с детьми иллюстрации.</p>
<p>Средняя группа (от 3 до 5 лет)</p>	<p>Продолжать приучать детей слушать сказки, рассказы, стихотворения; запоминать небольшие и простые по содержанию считалки. Помогать им, используя разные приемы и педагогические ситуации, правильно воспринимать содержание произведения, сопереживать его героям. Зачитывать по просьбе ребенка понравившийся отрывок из сказки, рассказа, стихотворения, помогая становлению личностного отношения к произведению. Поддерживать внимание и интерес к слову в литературном произведении. Продолжать работу по формированию интереса к книге.</p>

	<p>Предлагать вниманию детей иллюстрированные издания знакомых произведений. Объяснять, как важны в книге рисунки; показывать, как много интересного можно узнать, внимательно рассматривая книжные иллюстрации. Познакомить с книжками, оформленными Ю. Васнецовым, Е. Рачевым, Е. Чарушиным. Продолжать развивать интерес детей к художественной литературе.</p>
<p>Старшая группа (от 5 до 6 лет)\ Подготовительная к школе группа (от 6 до 7 лет)</p>	<p>Учить внимательно и заинтересованно слушать сказки, рассказы, стихотворения; запоминать считалки, скороговорки, загадки. Прививать интерес к чтению больших произведений (по главам). Способствовать формированию эмоционального отношения к литературным произведениям. Побуждать рассказывать о своем восприятии конкретного поступка литературного персонажа. Помогать детям понять скрытые мотивы поведения героев произведения. Продолжать объяснять (с опорой на прочитанное произведение) доступные детям жанровые особенности сказок, рассказов, стихотворений. Воспитывать чуткость к художественному слову; зачитывать отрывки с наиболее яркими, запоминающимися описаниями, сравнениями, эпитетами. Учить вслушиваться в ритм и мелодику поэтического текста. Помогать выразительно, с естественными интонациями читать стихи, участвовать в чтении текста по ролям, в инсценировках. Продолжать знакомить с книгами. Обращать внимание детей на оформление книги, на иллюстрации. Сравнить иллюстрации разных художников к одному и тому же произведению. Выяснить симпатии и предпочтения детей. Продолжать развивать интерес детей к художественной литературе. Пополнять литературный багаж сказками, рассказами, стихотворениями, загадками, считалками, скороговорками. Воспитывать читателя, способного испытывать сострадание и сочувствие к героям книги, отождествлять себя с любимым персонажем. Развивать у детей чувство юмора. Обращать внимание детей на выразительные средства (образные слова и выражения, эпитеты, сравнения); помогать почувствовать красоту и выразительность языка произведения; прививать чуткость к поэтическому слову. Продолжать совершенствовать художественно-речевые исполнительские навыки детей при чтении стихотворений, в драматизациях (эмоциональность исполнения, естественность поведения, умение интонацией, жестом, мимикой</p>

	передать свое отношение к содержанию литературной фразы). Помогать детям объяснять основные различия между литературными жанрами: сказкой, рассказом, стихотворением. Продолжать знакомить детей с иллюстрациями известных художников.
--	--

Методическое обеспечение образовательной области

«Речевое развитие»

Перечень программ и технологий	Программа воспитания и обучения в детском саду / под ред. М. А. Васильевой, В. В. Гербовой, Т. С. Комаровой. – 6-е изд., испр. и доп. – М. : МОЗАИКА-СИНТЕЗ
Перечень пособий	<p>-А.И. Максаков Воспитание звуковой культуры речи дошкольников М.: Мозаика Синтез</p> <p>- А.И.Максаков Развитие правильной речи ребенка в семье М.:Мозаика-Синтез</p> <p>-А.И.Максаков Правильно ли говорит ваш ребенок М.:Мозаика-Синтез</p> <p>- Т.И.Гризик Поиграем и узнаем</p> <p>-В.В.Гербова Развитие речи в детском саду М.:Мозаика-Синтез</p> <p>-Н.А.Баева Предшкольное обучение грамоте в ДОО. М., АРКТИ</p> <p>- Гербова В.В.</p> <p>Развитие речи в детском саду: Первая младшая группа</p> <p>Развитие речи в детском саду: Вторая младшая группа</p> <p>Развитие речи в детском саду: Средняя группа</p> <p>Развитие речи в детском саду: Старшая группа</p> <p>Развитие речи в детском саду: Подготовительная группа</p> <p>-В.В.Гербова Приобщение детей к художественной литературе М.:МозаикаСинтез</p> <p>-В.В.Гербова Хрестоматия "Книга для чтения в детском саду и дома" 2-4 года М. Просвещение</p> <p>-В.В.Гербова Хрестоматия "Книга для чтения в детском саду и дома" 4-5 лет М. Просвещение</p> <p>-В.В.Гербова Хрестоматия "Книга для чтения в детском саду и дома" 5-7 лет М. Просвещение</p> <p>-В.В.Гербова Учусь говорить. Методические рекомендации для воспитателей. М. Просвещение</p> <p>-В.В.Гербова Учусь говорить. Пособие для детей младшего дошкольного возраста М. Просвещение</p>

Образовательная область Художественно-эстетическое развитие

Художественно-эстетическое развитие предполагает развитие предпосылок ценностно-смыслового восприятия и понимания произведений искусства (словесного, музыкального, изобразительного), мира природы; становление эстетического отношения к окружающему миру; формирование элементарных представлений о видах искусства; восприятие музыки, художественной литературы, фольклора; стимулирование сопереживания персонажам художественных произведений; реализацию самостоятельной творческой деятельности детей (изобразительной, конструктивно-модельной, музыкальной и др.).

Развитие предпосылок ценностно-смыслового восприятия и понимания произведений искусства (словесного, музыкального, изобразительного) и мира природы:

- содействовать накоплению детьми опыта восприятия высокохудожественных произведений искусства;
- воспитывать у детей уважение к искусству как ценному общественно признанному делу;
- добиваться взаимосвязи эмоционального, интеллектуального компонента восприятия детьми произведений искусства, опираясь как на их чувственное восприятие, так и на мышление.

Становление эстетического отношения к окружающему миру:

- вызывать интерес к произведениям искусства, предметному миру и природе;
- развивать способность наслаждаться многообразием форм, красок, запахов и звуков природы, отдельных ее состояний и стихий (ветра, дождя, снегопада, водопада);
- вырабатывать потребность в постоянном общении с произведениями искусства;
- развивать представление о разнообразии цветов и оттенков, звуков, красоты, пластики движений, выразительности слова;
- развивать воображение, образное мышление, эстетический вкус при восприятии произведений искусства и природы.

Формирование элементарных представлений о видах искусства:

- формировать элементарные представления о видах искусства: архитектуре, изобразительном искусстве (графика живопись скульптура), декоративно-прикладном искусстве, литературе (лирика, рассказ), фольклоре (сказки, потешки и др.), музыкальном искусстве (песня, танец, марш) театральном, фото - и киноискусстве, дизайне;

- знакомить детей с национальными фольклорными произведениями, произведениями писателей-носителей национального языка или писателей – жителей конкретного региона;
- развивать способность наслаждаться многообразием форм, красок, звуков, красотой движений, образностью и богатством русского языка.

Стимулирование сопереживания персонажам художественных произведений:

- содействовать накоплению опыта восприятия произведений искусства и эмоциональной отзывчивости на них;
- развитие основ художественного вкуса;
- помогать детям с помощью произведений искусства почувствовать восхищение силой человеческого духа, героизмом, отношением к родителям, природе и др.;
- побуждать высказывать свои предпочтения и давать эстетическую оценку произведениям искусства.

Реализация самостоятельной творческой деятельности детей (изобразительной, конструктивно-модельной, музыкальной, и др.):

- обращать внимание на средства выразительности, с помощью которых деятели искусства передают состояние природы, характер и настроение своих героев;
- поддерживать стремление детей к творчеству;
- содействовать формированию у детей практических навыков в художественно-эстетических видах деятельности;
- обогащать и расширять художественный опыт детей, поддерживать и направлять эмоционально-эстетическую трактовку образов;
- развивать способность к импровизациям в различных видах искусства;
- учить добиваться выразительной передачи образа через форму, строение, пропорции, детали, звуки, движения, жесты, мимику и др..

Приобщение к искусству

<p>младшая группа (от 2 до 3 лет)</p>	<p>Развивать эстетические чувства детей, художественное восприятие, содействовать возникновению положительного эмоционального отклика на литературные и музыкальные произведения, красоту окружающего мира, произведения народного и профессионального искусства (книжные иллюстрации, изделия народных промыслов, предметы быта, одежда). Подводить детей к восприятию произведений искусства. Знакомить с элементарными средствами выразительности в разных видах искусства (цвет, звук, форма, движение, жесты), подводить к различению видов искусства через художественный образ. Готовить детей к посещению</p>
---	---

	кукольного театра, выставки детских работ и т. д.
Средняя группа (от 3 до 5 лет)	<p>Приобщать детей к восприятию искусства, развивать интерес к нему.</p> <p>Поощрять выражение эстетических чувств, проявление эмоций при рассматривании предметов народного и декоративно-прикладного искусства, прослушивании произведений музыкального фольклора.</p> <p>Познакомить детей с профессиями артиста, художника, композитора.</p> <p>Побуждать узнавать и называть предметы и явления природы, окружающей действительности в художественных образах (литература, музыка, изобразительное искусство). Учить различать жанры и виды искусства: стихи, проза, загадки (литература), песни, танцы, музыка, картина (репродукция), скульптура (изобразительное искусство), здание и сооружение (архитектура). Учить выделять и называть основные средства выразительности (цвет, форма, величина, ритм, движение, жест, звук) и создавать свои художественные образы в изобразительной, музыкальной, конструктивной деятельности. Познакомить детей с архитектурой.</p> <p>Формировать представления о том, что дома, в которых они живут (детский сад, школа, другие здания), — это архитектурные сооружения; дома бывают разные по форме, высоте, длине, с разными окнами, с разным количеством этажей, подъездов и т. д. Вызывать интерес к различным строениям, расположенным вокруг детского сада (дома, в которых живут ребенок и его друзья, школа, кинотеатр). Привлекать внимание детей к сходству и различиям разных зданий, поощрять самостоятельное выделение частей здания, его особенностей. Закреплять умение замечать различия в сходных по форме и строению зданиях (форма и величина входных дверей, окон и других частей). Поощрять стремление детей изображать в рисунках, аппликациях реальные и сказочные строения. Организовать посещение музея (совместно с родителями), рассказать о назначении музея. Развивать интерес к посещению кукольного театра, выставок. Закреплять знания детей о книге, книжной иллюстрации. Познакомить с библиотекой как центром хранения книг, созданных писателями и поэтами. Знакомить с произведениями народного искусства (потешки, сказки, загадки, песни, хороводы, заклички, изделия народного декоративно-прикладного искусства). Воспитывать бережное отношение к произведениям искусства.</p>

<p>Старшая группа (от 5 до 6 лет)\ Подготовительная к школе группа (от 6 до 7 лет)</p>	<p>Продолжать формировать интерес к музыке, живописи, литературе, народному искусству. Развивать эстетические чувства, эмоции, эстетический вкус, эстетическое восприятие произведений искусства, формировать умение выделять их выразительные средства. Учить соотносить художественный образ и средства выразительности, характеризующие его в разных видах искусства, подбирать материал и пособия для самостоятельной художественной деятельности.</p> <p>Формировать умение выделять, называть, группировать произведения по видам искусства (литература, музыка, изобразительное искусство, архитектура, театр). Продолжать знакомить с жанрами изобразительного и музыкального искусства. Формировать умение выделять и использовать в своей изобразительной, музыкальной, театрализованной деятельности средства выразительности разных видов искусства, называть материалы для разных видов художественной деятельности. Познакомить с произведениями живописи (И. Шишкин, И. Левитан, В. Серов, И. Грабарь, П. Кончаловский и др.) и изображением родной природы в картинах художников. Расширять представления о графике (ее выразительных средствах). Знакомить с творчеством художников-иллюстраторов детских книг (Ю. Васнецов, Е. Рачев, Е. Чарушин, И. Билибин и др.). Продолжать знакомить детей с архитектурой. Закреплять знания о том, что существуют различные по назначению здания: жилые дома, магазины, театры, кинотеатры и др. Обращать внимание детей на сходства и различия архитектурных сооружений одинакового назначения: форма, пропорции (высота, длина, украшения — декор и т. д.). Подводить к пониманию зависимости конструкции здания от его назначения: жилой дом, театр, храм и т. д. Развивать наблюдательность, учить внимательно рассматривать здания, замечать их характерные особенности, разнообразие пропорций, конструкций, украшающих деталей. При чтении литературных произведений, сказок обращать внимание детей на описание сказочных домиков (теремок, рукавичка, избушка на курьих ножках), дворцов. Познакомить с понятиями «народное искусство», «виды и жанры народного искусства». Расширять представления детей о народном искусстве, фольклоре, музыке и художественных промыслах. Формировать у детей бережное отношение к произведениям искусства. Развивать эстетическое восприятие, чувство ритма, художественный вкус,</p>
--	---

эстетическое отношение к окружающему, к искусству и художественной деятельности. Формировать интерес к классическому и народному искусству (музыке, изобразительному искусству, литературе, архитектуре). Формировать основы художественной культуры. Развивать интерес к искусству. Закреплять знания об искусстве как виде творческой деятельности людей, о видах искусства (декоративно-прикладное, изобразительное искусство, литература, музыка, архитектура, театр, танец, кино, цирк). Расширять знания детей об изобразительном искусстве, развивать художественное восприятие произведений изобразительного искусства. Продолжать знакомить детей с произведениями живописи: И. Шишкин («Рожь», «Утро в сосновом лесу»), И. Левитан («Золотая осень», «Март», «Весна. Большая вода»), А. Саврасов («Грачи прилетели»), А. Пластов («Полдень», «Летом», «Сенокос»), В. Васнецов («Аленушка», «Богатыри», «Иван-царевич на Сером волке») и др. Обогащать представления о скульптуре малых форм, выделяя образные средства выразительности (форму, пропорции, цвет, характерные детали, позы, движения и др.). Расширять представления о художниках — иллюстраторах детской книги (И. Билибин, Ю. Васнецов, В. Конашевич, В. Лебедев, Т. Маврина, Е. Чарушин и др.). Продолжать знакомить с народным декоративно-прикладным искусством (гжельская, хохломская, жостовская, мезенская роспись), с керамическими изделиями, народными игрушками. Продолжать знакомить с архитектурой, закреплять и обогащать знания детей о том, что существуют здания различного назначения (жилые дома, магазины, кинотеатры, детские сады, школы и др.). Развивать умение выделять сходство и различия архитектурных сооружений одинакового назначения. Формировать умение выделять одинаковые части конструкции и особенности деталей. Познакомить со спецификой храмовой архитектуры: купол, арки, аркатурный пояс по периметру здания, барабан (круглая часть под куполом) и т. д. Знакомить с архитектурой с опорой на региональные особенности местности, в которой живут дети. Рассказать детям о том, что, как и в каждом виде искусства, в архитектуре есть памятники, которые известны во всем мире: в России это Кремль, собор Василия Блаженного, Зимний дворец, Исаакиевский собор, Петергоф, памятники Золотого кольца и другие — в каждом городе свои. Развивать умения

	<p>передавать в художественной деятельности образы архитектурных сооружений, сказочных построек. Поощрять стремление изображать детали построек (наличники, резной подзор по контуру крыши).</p> <p>Расширять представления детей о творческой деятельности, ее особенностях; формировать умение называть виды художественной деятельности, профессии деятелей искусства (художник, композитор, артист, танцор, певец, пианист, скрипач, режиссер, директор театра, архитектор и т. п.). Развивать эстетические чувства, эмоции, переживания; умение самостоятельно создавать художественные образы в разных видах деятельности. Формировать представление о значении органов чувств человека для художественной деятельности, формировать умение соотносить органы чувств с видами искусства (музыку слушают, картины рассматривают, стихи читают и слушают и т. д.). Знакомить с историей и видами искусства; формировать умение различать народное и профессиональное искусство. Организовать посещение выставки, театра, музея, цирка (совместно с родителями). Расширять представления о разнообразии народного искусства, художественных промыслов (различные виды материалов, разные регионы страны и мира).</p> <p>Воспитывать интерес к искусству родного края; любовь и бережное отношение к произведениям искусства. Поощрять активное участие детей в художественной деятельности по собственному желанию и под руководством взрослого.</p>
--	---

Изобразительная деятельность

<p>младшая группа (от 2 до 3 лет)</p>	<p>Развивать эстетическое восприятие; обращать внимание детей на красоту окружающих предметов (игрушки), объектов природы (растения, животные), вызывать чувство радости. Формировать интерес к занятиям изобразительной деятельностью. Учить в рисовании, лепке, аппликации изображать простые предметы и явления, передавая их образную выразительность. Включать в процесс обследования предмета движения обеих рук по предмету, охватывание его руками. Вызывать положительный эмоциональный отклик на красоту природы, произведения искусства (книжные иллюстрации, изделия народных промыслов, предметы быта, одежда). Учить создавать как</p>
---	--

индивидуальные, так и коллективные композиции в рисунках, лепке, аппликации.

Рисование. Предлагать детям передавать в рисунках красоту окружающих предметов и природы (голубое небо с белыми облаками; кружащиеся на ветру и падающие на землю разноцветные листья; снежинки и т. п.). Продолжать учить правильно держать карандаш, фломастер, кисть, не напрягая мышц и не сжимая сильно пальцы; добиваться свободного движения руки с карандашом и кистью во время рисования. Учить набирать краску на кисть: аккуратно обмакивать ее всем ворсом в баночку с краской, снимать лишнюю краску о край баночки легким прикосновением ворса, хорошо промывать кисть, прежде чем набрать краску другого цвета. Приучать осушать промытую кисть о мягкую тряпочку или бумажную салфетку. Закреплять знание названий цветов (красный, синий, зеленый, желтый, белый, черный), познакомить с оттенками (розовый, голубой, серый). Обращать внимание детей на подбор цвета, соответствующего изображаемому предмету. Приобщать детей к декоративной деятельности: учить украшать дымковскими узорами силуэты игрушек, вырезанных воспитателем (птичка, козлик, конь и др.), и разных предметов (блюдечко, рукавички). Учить ритмичному нанесению линий, штрихов, пятен, мазков (оппадают с деревьев листочки, идет дождь, «снег, снег кружится, белая вся улица», «дождик, дождик, кап, кап, кап...»). Учить изображать простые предметы, рисовать прямые линии (короткие, длинные) в разных направлениях, перекрещивать их (полоски, ленточки, дорожки, заборчик, клетчатый платочек и др.). Подводить детей к изображению предметов разной формы (округлая, прямоугольная) и предметов, состоящих из комбинаций разных форм и линий (неваляшка, снеговик, цыпленок, тележка, вагончик и др.). Формировать умение создавать несложные сюжетные композиции, повторяя изображение одного предмета (елочки на нашем участке, неваляшки гуляют) или изображая разнообразные предметы, насекомых и т. п. (в траве ползают жучки и червячки; колобок катится по дорожке и др.). Учить располагать изображения по всему листу.

Лепка. Формировать интерес к лепке. Закреплять представления о свойствах глины, пластилина, пластической массы и способах лепки. Учить раскатывать комочки прямыми и круговыми движениями,

	<p>соединять концы получившейся палочки, сплющивать шар, сминая его ладонями обеих рук. Побуждать детей украшать вылепленные предметы, используя палочку с заточенным концом; учить создавать предметы, состоящие из 2–3 частей, соединяя их путем прижимания друг к другу. Закреплять умение аккуратно пользоваться глиной, класть комочки и вылепленные предметы на дощечку. Учить детей лепить несложные предметы, состоящие из нескольких частей (неваляшка, цыпленок, пирамидка и др.). Предлагать объединять вылепленные фигурки в коллективную композицию (неваляшки водят хоровод, яблоки лежат на тарелке и др.). Вызывать радость от восприятия результата общей работы.</p> <p><i>Аппликация.</i> Приобщать детей к искусству аппликации, формировать интерес к этому виду деятельности. Учить предварительно выкладывать (в определенной последовательности) на листе бумаги готовые детали разной формы, величины, цвета, составляя изображение (задуманное ребенком или заданное воспитателем), и наклеивать их. Учить аккуратно пользоваться клеем: намазывать его кисточкой тонким слоем на обратную сторону наклеиваемой фигуры (на специально приготовленной клеенке); прикладывать стороной, намазанной клеем, к листу бумаги и плотно прижимать салфеткой. Формировать навыки аккуратной работы. Вызывать у детей радость от полученного изображения. Учить создавать в аппликации на бумаге разной формы (квадрат, розета и др.) предметные и декоративные композиции из геометрических форм и природных материалов, повторяя и чередуя их по форме и цвету. Закреплять знание формы предметов и их цвета. Развивать чувство ритма.</p>
<p>Средняя группа (от 3 до 5 лет)</p>	<p>Продолжать развивать интерес детей к изобразительной деятельности. Вызывать положительный эмоциональный отклик на предложение рисовать, лепить, вырезать и наклеивать. Продолжать развивать эстетическое восприятие, образные представления, воображение, эстетические чувства, художественно-творческие способности.</p> <p>Продолжать формировать умение рассматривать и обследовать предметы, в том числе с помощью рук. Обогащать представления детей об изобразительном искусстве (иллюстрации к произведениям детской литературы, репродукции произведений живописи, народное декоративное искусство, скульптура малых форм и др.) как основе развития творчества. Учить детей выделять и использовать средства</p>

выразительности в рисовании, лепке, аппликации. Продолжать формировать умение создавать коллективные произведения в рисовании, лепке, аппликации. Закреплять умение сохранять правильную позу при рисовании: не горбиться, не наклоняться низко над столом, к мольберту; сидеть свободно, не напрягаясь. Приучать детей быть аккуратными: сохранять свое рабочее место в порядке, по окончании работы убирать все со стола. Учить проявлять дружелюбие при оценке работ других детей.

Рисование. Продолжать формировать у детей умение рисовать отдельные предметы и создавать сюжетные композиции, повторяя изображение одних и тех же предметов (неваляшки гуляют, деревья на нашем участке зимой, цыплята гуляют по травке) и добавляя к ним другие (солнышко, падающий снег и т. д.). Формировать и закреплять представления о форме предметов (круглая, овальная, квадратная, прямоугольная, треугольная), величине, расположении частей. Помогать детям при передаче сюжета располагать изображения на всем листе в соответствии с содержанием действия и включенными в действие объектами. Направлять внимание детей на передачу соотношения предметов по величине: дерево высокое, куст ниже дерева, цветы ниже куста. Продолжать закреплять и обогащать представления детей о цветах и оттенках окружающих предметов и объектов природы. К уже известным цветам и оттенкам добавить новые (коричневый, оранжевый, светло-зеленый); формировать представление о том, как можно получить эти цвета. Учить смешивать краски для получения нужных цветов и оттенков. Развивать желание использовать в рисовании, аппликации разнообразные цвета, обращать внимание на многоцветие окружающего мира. Закреплять умение правильно держать карандаш, кисть, фломастер, цветной мелок; использовать их при создании изображения. Учить детей закрашивать рисунки кистью, карандашом, проводя линии и штрихи только в одном направлении (сверху вниз или слева направо); ритмично наносить мазки, штрихи по всей форме, не выходя за пределы контура; проводить широкие линии всей кистью, а узкие линии и точки — концом ворса кисти. Закреплять умение чисто промывать кисть перед использованием краски другого цвета. К концу года формировать у детей умение получать светлые и темные оттенки цвета, изменяя нажим на карандаш. Формировать умение правильно передавать расположение частей при рисовании сложных

предметов (кукла, зайчик и др.) и соотносить их по величине.

Декоративное рисование. Продолжать формировать умение создавать декоративные композиции по мотивам дымковских, филимоновских узоров. Использовать дымковские и филимоновские изделия для развития эстетического восприятия прекрасного и в качестве образцов для создания узоров в стиле этих росписей (для росписи могут использоваться вылепленные детьми игрушки и силуэты игрушек, вырезанные из бумаги). Познакомить детей с городецкими изделиями. Учить выделять элементы городецкой росписи (бутоны, купавки, розаны, листья); видеть и называть цвета, используемые в росписи.

Лепка. Продолжать развивать интерес детей к лепке; совершенствовать умение лепить из глины (из пластилина, пластической массы). Закреплять приемы лепки, освоенные в предыдущих группах; учить прищипыванию с легким оттягиванием всех краев сплюснутого шара, вытягиванию отдельных частей из целого куска, прищипыванию мелких деталей (ушки у котенка, клюв у птички). Учить сглаживать пальцами поверхность вылепленного предмета, фигурки. Учить приемам вдавливания середины шара, цилиндра для получения поллой формы. Познакомить с приемами использования стеки. Поощрять стремление украшать вылепленные изделия узором при помощи стеки. Закреплять приемы аккуратной лепки.

Аппликация. Воспитывать интерес к аппликации, усложняя ее содержание и расширяя возможности создания разнообразных изображений.

Формировать умение правильно держать ножницы и пользоваться ими. Обучать вырезыванию, начиная с формирования навыка разрезания по прямой сначала коротких, а затем длинных полос. Учить составлять из полос изображения разных предметов (забор, скамейка, лесенка, дерево, кустик и др.). Учить вырезать круглые формы из квадрата и овальные из прямоугольника путем скругления углов; использовать этот прием для изображения в аппликации овощей, фруктов, ягод, цветов и т. п.

Продолжать расширять количество изображаемых в аппликации предметов (птицы, животные, цветы, насекомые, дома, как реальные, так и воображаемые) из готовых форм. Учить детей преобразовывать эти формы, разрезая их на две или четыре части (круг - на полукруги, четверти; квадрат - на треугольники и т. д.). Закреплять навыки аккуратного вырезывания и наклеивания. Поощрять проявление

	активности и творчества.
Старшая группа (от 5 до 6 лет)\ Подготовительная к школе группа (от 6 до 7 лет)	<p>Продолжать развивать интерес детей к изобразительной деятельности. Обогащать сенсорный опыт, развивая органы восприятия: зрение, слух, обоняние, осязание, вкус; закреплять знания об основных формах предметов и объектов природы. Развивать эстетическое восприятие, учить созерцать красоту окружающего мира. В процессе восприятия предметов и явлений развивать мыслительные операции: анализ, сравнение, уподобление (на что похоже), установление сходства и различия предметов и их частей, выделение общего и единичного, характерных признаков, обобщение. Учить передавать в изображении не только основные свойства предметов (форма, величина, цвет), но и характерные детали, соотношение предметов и их частей по величине, высоте, расположению относительно друг друга. Развивать способность наблюдать, всматриваться (вслушиваться) в явления и объекты природы, замечать их изменения (например, как изменяются форма и цвет медленно плывущих облаков, как постепенно раскрывается утром и закрывается вечером венчик цветка, как изменяется освещение предметов на солнце и в тени). Учить передавать в изображении основные свойства предметов (форма, величина, цвет), характерные детали, соотношение предметов и их частей по величине, высоте, расположению относительно друг друга. Развивать способность наблюдать явления природы, замечать их динамику, форму и цвет медленно плывущих облаков. Совершенствовать изобразительные навыки и умения, формировать художественно-творческие способности. Развивать чувство формы, цвета, пропорций.</p> <p>Продолжать знакомить с народным декоративноприкладным искусством (Городец, Полхов-Майдан, Гжель), расширять представления о народных игрушках (матрешки — городецкая, богородская; бирюльки). Знакомить детей с национальным декоративно-прикладным искусством (на основе региональных особенностей); с другими видами декоративно-прикладного искусства (фарфоровые и керамические изделия, скульптура малых форм). Развивать декоративное творчество детей (в том числе коллективное). Формировать умение организовывать свое рабочее место, готовить все необходимое для занятий; работать аккуратно, экономно расходовать материалы, сохранять рабочее место в чистоте, по окончании работы приводить его в порядок. Продолжать совершенствовать умение</p>

детей рассматривать работы (рисунки, лепку, аппликации), радоваться достигнутому результату, замечать и выделять выразительные решения изображений.

Предметное рисование. Продолжать совершенствовать умение передавать в рисунке образы предметов, объектов, персонажей сказок, литературных произведений. Обращать внимание детей на отличия предметов по форме, величине, пропорциям частей; побуждать их передавать эти отличия в рисунках. Учить передавать положение предметов в пространстве на листе бумаги, обращать внимание детей на то, что предметы могут по-разному располагаться на плоскости (стоять, лежать, менять положение: живые существа могут двигаться, менять позы, дерево в ветреный день — наклоняться и т. д.). Учить передавать движения фигур. Способствовать овладению композиционными умениями: учить располагать предмет на листе с учетом его пропорций (если предмет вытянут в высоту, располагать его на листе по вертикали; если он вытянут в ширину, например, не очень высокий, но длинный дом, располагать его по горизонтали). Закреплять способы и приемы рисования различными изобразительными материалами (цветные карандаши, гуашь, акварель, цветные мелки, пастель, сангина, угольный карандаш, фломастеры, разнообразные кисти, т.п). Выбатывать навыки рисования контура предмета простым карандашом с легким нажимом на него, чтобы при последующем закрашивании изображения не оставалось жестких, грубых линий, пачкающих рисунок. Учить рисовать акварелью в соответствии с ее спецификой (прозрачностью и легкостью цвета, плавностью перехода одного цвета в другой). Учить рисовать кистью разными способами: широкие линии — всем ворсом, тонкие — концом кисти; наносить мазки, прикладывая кисть всем ворсом к бумаге, рисовать концом кисти мелкие пятнышки. Закреплять знания об уже известных цветах, знакомить с новыми цветами (фиолетовый) и оттенками (голубой, розовый, темно-зеленый, сиреневый), развивать чувство цвета. Учить смешивать краски для получения новых цветов и оттенков (при рисовании гуашью) и высветлять цвет, добавляя в краску воду (при рисовании акварелью). При рисовании карандашами учить передавать оттенки цвета, регулируя нажим на карандаш. В карандашном исполнении дети могут, регулируя нажим, передать до трех оттенков

цвета.

Сюжетное рисование. Учить детей создавать сюжетные композиции на темы окружающей жизни и на темы литературных произведений («Кого встретил Колобок», «Два жадных медвежонка», «Где обедал воробей?» и др.). Развивать композиционные умения, учить располагать изображения на полосе внизу листа, по всему листу. Обращать внимание детей на соотношение по величине разных предметов в сюжете (дома большие, деревья высокие и низкие; люди меньше домов, но больше растущих на лугу цветов). Учить располагать на рисунке предметы так, чтобы они загромождали друг друга (растущие перед домом деревья и частично его загромождающие и т. п.).

Декоративное рисование. Продолжать знакомить детей с изделиями народных промыслов, закреплять и углублять знания о дымковской и филимоновской игрушках и их росписи; предлагать создавать изображения по мотивам народной декоративной росписи, знакомить с ее цветовым строем и элементами композиции, добиваться большего разнообразия используемых элементов. Продолжать знакомить с городецкой росписью, ее цветовым решением, спецификой создания декоративных цветов (как правило, не чистых тонов, а оттенков), учить использовать для украшения оживки. Познакомить с росписью Полхов-Майдана. Включать городецкую и полхов-майданскую роспись в творческую работу детей, помогать осваивать специфику этих видов росписи. Знакомить с региональным (местным) декоративным искусством. Учить составлять узоры по мотивам городецкой, полхов-майданской, гжельской росписи: знакомить с характерными элементами (бутоны, цветы, листья, травка, усики, завитки, оживки). Учить создавать узоры на листах в форме народного изделия (поднос, солонка, чашка, розетка и др.). Для развития творчества в декоративной деятельности использовать декоративные ткани. Предоставлять детям бумагу в форме одежды и головных уборов (кокошник, платок, свитер и др.), предметов быта (салфетка, полотенце). Учить ритмично располагать узор. Предлагать расписывать бумажные силуэты и объемные фигуры.

Лепка. Продолжать знакомить детей с особенностями лепки из глины, ластилина и пластической массы. Развивать умение лепить с натуры и по представлению знакомые предметы (овощи, фрукты, грибы, посуда,

игрушки); передавать их характерные особенности. Продолжать учить лепить посуду из целого куска глины и пластилина ленточным способом. Закреплять умение лепить предметы пластическим, конструктивным и комбинированным способами. Учить сглаживать поверхность формы, делать предметы устойчивыми. Учить передавать в лепке выразительность образа, лепить фигуры человека и животных в движении, объединять небольшие группы предметов в несложные сюжеты (в коллективных композициях): «Курица с цыплятами», «Два жадных медвежонка нашли сыр», «Дети на прогулке» и др. Формировать у детей умения лепить по представлению героев литературных произведений (Медведь и Колобок, Лиса и Зайчик, Машенька и Медведь и т. п.). Развивать творчество, инициативу. Продолжать формировать умение лепить мелкие детали; пользуясь стекой, наносить рисунок чешуек у рыбки, обозначать глаза, шерсть животного, перышки птицы, узор, складки на одежде людей и т. п. Продолжать формировать технические умения и навыки работы с разнообразными материалами для лепки; побуждать использовать дополнительные материалы (косточки, зернышки, бусинки и т. д.). Закреплять навыки аккуратной лепки. Закреплять навык тщательно мыть руки по окончании лепки.

Декоративная лепка. Продолжать знакомить детей с особенностями декоративной лепки. Формировать интерес и эстетическое отношение к предметам народного декоративно-прикладного искусства. Учить лепить птиц, животных, людей по типу народных игрушек (дымковской, филимоновской, каргопольской и др.). Формировать умение украшать узорами предметы декоративного искусства. Учить расписывать изделия гуашью, украшать их наклепами и углубленным рельефом, использовать стеку. Учить обмакивать пальцы в воду, чтобы сгладить неровности вылепленного изображения, когда это необходимо для передачи образа.

Аппликация. Закреплять умение создавать изображения (разрезать бумагу на короткие и длинные полоски; вырезать круги из квадратов, овалы из прямоугольников, преобразовывать одни геометрические фигуры в другие: квадрат — в два–четыре треугольника, прямоугольник — в полоски, квадраты или маленькие прямоугольники), создавать из этих фигур изображения разных предметов или декоративные композиции. Учить вырезать одинаковые фигуры или их детали из бумаги, сложенной

гармошкой, а симметричные изображения — из бумаги, сложенной пополам (стакан, ваза, цветок и др.). С целью создания выразительного образа учить приему обрывания. Побуждать создавать предметные и сюжетные композиции, дополнять их деталями, обогащающими изображения. Формировать аккуратное и бережное отношение к материалам.

Художественный труд. Совершенствовать умение работать с бумагой: сгибать лист вчетверо в разных направлениях; работать по готовой выкройке (шапочка, лодочка, домик, кошелек). Закреплять умение создавать из бумаги объемные фигуры: делить квадратный лист на несколько равных частей, сглаживать сгибы, надрезать по сгибам (домик, корзинка, кубик). Закреплять умение делать игрушки, сувениры из природного материала (шишки, ветки, ягоды) и других материалов (катушки, проволока в цветной обмотке, пустые коробки и др.), прочно соединяя части. Формировать умение самостоятельно создавать игрушки для сюжетно-ролевых игр (флажки, сумочки, шапочки, салфетки и др.); сувениры для родителей, сотрудников детского сада, елочные украшения. Привлекать детей к изготовлению пособий для занятий и самостоятельной деятельности (коробки, счетный материал), ремонту книг, настольно-печатных игр. Закреплять умение детей экономно и рационально расходовать материалы. Формировать у детей устойчивый интерес к изобразительной деятельности. Обогащать сенсорный опыт, включать в процесс ознакомления с предметами движения рук по предмету. Продолжать развивать образное эстетическое восприятие, образные представления, формировать эстетические суждения; учить аргументированно и развернуто оценивать изображения, созданные как самим ребенком, так и его сверстниками, обращая внимание на обязательность доброжелательного и уважительного отношения к работам товарищей.

Формировать эстетическое отношение к предметам и явлениям окружающего мира, произведениям искусства, к художественно-творческой деятельности. Воспитывать самостоятельность; учить активно и творчески применять ранее усвоенные способы изображения в рисовании, лепке и аппликации, используя выразительные средства. Продолжать учить рисовать с натуры; развивать аналитические

способности, умение сравнивать предметы между собой, выделять особенности каждого предмета; совершенствовать умение изображать предметы, передавая их форму, величину, строение, пропорции, цвет, композицию. Продолжать развивать коллективное творчество.

Воспитывать стремление действовать согласованно, договариваться о том, кто какую часть работы будет выполнять, как отдельные изображения будут объединяться в общую картину. Формировать умение замечать недостатки своих работ и исправлять их; вносить дополнения для достижения большей выразительности создаваемого образа.

Предметное рисование. Совершенствовать умение изображать предметы по памяти и с натуры; развивать наблюдательность, способность замечать характерные особенности предметов и передавать их средствами рисунка (форма, пропорции, расположение на листе бумаги). Совершенствовать технику изображения. Продолжать развивать свободу и одновременно точность движений руки под контролем зрения, их плавность, ритмичность. Расширять набор материалов, которые дети могут использовать в рисовании (гуашь, акварель, сухая и жирная пастель, сангина, угольный карандаш, гелевая ручка и др.). Предлагать соединять в одном рисунке разные материалы для создания выразительного образа.

Учить новым способам работы с уже знакомыми материалами (например, рисовать акварелью по сырому слою); разным способам создания фона для изображаемой картины: при рисовании акварелью и гуашью — до создания основного изображения; при рисовании пастелью и цветными карандашами фон может быть подготовлен как в начале, так и по завершении основного изображения. Продолжать формировать умение свободно владеть карандашом при выполнении линейного рисунка, учить плавным поворотам руки при рисовании округлых линий, завитков в разном направлении (от веточки и от конца завитка к веточке, вертикально и горизонтально), учить осуществлять движение всей рукой при рисовании длинных линий, крупных форм, одними пальцами — при рисовании небольших форм и мелких деталей, коротких линий, штрихов, травки (хохлома), оживок (городец) и др. Учить видеть красоту созданного изображения и в передаче формы, плавности, слитности линий или их тонкости, изящности, ритмичности расположения линий и пятен, равномерности закрашивания рисунка; чувствовать плавные переходы

оттенков цвета, получившиеся при равномерном закрашивании и регулировании нажима на карандаш. Развивать представление о разнообразии цветов и оттенков, опираясь на реальную окраску предметов, декоративную роспись, сказочные сюжеты; учить создавать цвета и оттенки. Постепенно подводить детей к обозначению цветов, например, включающих два оттенка (желто-зеленый, серо-голубой) или уподобленных природным (малиновый, персиковый и т. п.). Обращать их внимание на изменчивость цвета предметов (например, в процессе роста помидоры зеленые, а созревшие — красные). Учить замечать изменение цвета в природе в связи с изменением погоды (небо голубое в солнечный день и серое в пасмурный). Развивать цветовое восприятие в целях обогащения колористической гаммы рисунка. Учить детей различать оттенки цветов и передавать их в рисунке, развивать восприятие, способность наблюдать и сравнивать цвета окружающих предметов, явлений (нежно-зеленые только что появившиеся листочки, бледно-зеленые стебли одуванчиков и их темно-зеленые листья и т. п.).

Сюжетное рисование. Продолжать учить детей размещать изображения на листе в соответствии с их реальным расположением (ближе или дальше от рисующего; ближе к нижнему краю листа - передний план или дальше от него - задний план); передавать различия в величине изображаемых предметов (дерево высокое, цветок ниже дерева; воробышек маленький, ворона большая и т. п.). Формировать умение строить композицию рисунка; передавать движения людей и животных, растений, склоняющихся от ветра. Продолжать формировать умение передавать в рисунках как сюжеты народных сказок, так и авторских произведений (стихотворений, сказок, рассказов); проявлять самостоятельность в выборе темы, композиционного и цветового решения.

Декоративное рисование. Продолжать развивать декоративное творчество детей; умение создавать узоры по мотивам народных росписей, уже знакомых детям и новых (городецкая, гжельская, хохломская, жостовская, мезенская роспись и др.). Учить детей выделять и передавать цветовую гамму народного декоративного искусства определенного вида. Закреплять умение создавать композиции на листах бумаги разной формы, силуэтах предметов и игрушек; расписывать вылепленные детьми

игрушки. Закреплять умение при составлении декоративной композиции на основе того или иного вида народного искусства использовать характерные для него элементы узора и цветовую гамму.

Лепка. Развивать творчество детей; учить свободно использовать для создания образов предметов, объектов природы, сказочных персонажей разнообразные приемы, усвоенные ранее; продолжать учить передавать форму основной части и других частей, их пропорции, позу, характерные особенности изображаемых объектов; обрабатывать поверхность формы движениями пальцев и стекой. Продолжать формировать умение передавать характерные движения человека и животных, создавать выразительные образы (птичка подняла крылышки, приготовилась лететь; козлик скачет, девочка танцует; дети делают гимнастику — коллективная композиция). Учить детей создавать скульптурные группы из двух-трех фигур, развивать чувство композиции, умение передавать пропорции предметов, их соотношение по величине, выразительность поз, движений, деталей.

Декоративная лепка. Продолжать развивать навыки декоративной лепки; учить использовать разные способы лепки (налеп, углубленный рельеф), применять стеку. Учить при лепке из глины расписывать пластину, создавать узор стекой; создавать из глины, разноцветного пластилина предметные и сюжетные, индивидуальные и коллективные композиции.

Аппликация. Продолжать учить создавать предметные и сюжетные изображения с натуры и по представлению: развивать чувство композиции (учить красиво располагать фигуры на листе бумаги формата, соответствующего пропорциям изображаемых предметов). Развивать умение составлять узоры и декоративные композиции из геометрических и растительных элементов на листах бумаги разной формы; изображать птиц, животных по замыслу детей и по мотивам народного искусства. Закреплять приемы вырезания симметричных предметов из бумаги, сложенной вдвое; несколько предметов или их частей из бумаги, сложенной гармошкой. При создании образов поощрять применение разных приемов вырезания, обрывания бумаги, наклеивания изображений (намазывая их клеем полностью или частично, создавая иллюзию передачи объема); учить мозаичному способу изображения с предварительным легким обозначением карандашом формы частей и

	<p>деталей картинки. Продолжать развивать чувство цвета, колорита, композиции. Поощрять проявления творчества.</p> <p><i>Художественный труд:</i> работа с бумагой и картоном. Закреплять умение складывать бумагу прямоугольной, квадратной, круглой формы в разных направлениях (пилотка); использовать разную по фактуре бумагу, делать разметку с помощью шаблона; создавать игрушки-забавы (мишка-физкультурник, клюющий петушок и др.). Формировать умение создавать предметы из полосок цветной бумаги (коврик, дорожка, закладка), подбирать цвета и их оттенки при изготовлении игрушек, сувениров, деталей костюмов и украшений к праздникам. Формировать умение использовать образец. Совершенствовать умение детей создавать объемные игрушки в технике оригами.</p> <p><i>Художественный труд:</i> работа с тканью. Формировать умение вдевать нитку в иголку, завязывать узелок; пришивать пуговицу, вешалку; шить простейшие изделия (мешочек для семян, фартучек для кукол, игольница) швом «вперед иголку». Закреплять умение делать аппликацию, используя кусочки ткани разнообразной фактуры (шелк для бабочки, байка для зайчика и т. д.), наносить контур с помощью мелка и вырезать в соответствии с задуманным сюжетом.</p> <p><i>Художественный труд:</i> работа с природным материалом. Закреплять умение создавать фигуры людей, животных, птиц из желудей, шишек, косточек, травы, веток, корней и других материалов, передавать выразительность образа, создавать общие композиции («Лесная поляна», «Сказочные герои»). Развивать фантазию, воображение. Закреплять умение детей аккуратно и экономно использовать материалы.</p>
--	--

Конструктивно-модельная деятельность

<p>младшая группа (от 2 до 3 лет)</p>	<p>Подводить детей к простейшему анализу созданных построек.</p> <p>Совершенствовать конструктивные умения, учить различать, называть и использовать основные строительные детали (кубики, кирпичики, пластины, цилиндры, трехгранные призмы), сооружать новые постройки, используя полученные ранее умения (накладывание, приставление, прикладывание), использовать в постройках детали разного цвета. Вызывать чувство радости при удавшейся постройке.</p> <p>Учить располагать кирпичики, пластины вертикально (в ряд, по кругу, по периметру четырехугольника), ставить их плотно друг к другу, на</p>
---	--

определенном расстоянии (заборчик, ворота). Побуждать детей к созданию вариантов конструкций, добавляя другие детали (на столбики ворот ставить трехгранные призмы, рядом со столбами — кубики и др.). Изменять постройки двумя способами: заменяя одни детали другими или надстраивая их в высоту, длину (низкая и высокая башенка, короткий и длинный поезд). Развивать желание сооружать постройки по собственному замыслу. Продолжать учить детей обыгрывать постройки, объединять их по сюжету: дорожка и дома — улица; стол, стул, диван — мебель для кукол. Приучать детей после игры аккуратно складывать детали в коробки.

Обращать внимание детей на различные здания и сооружения вокруг их дома, детского сада. На прогулках в процессе игр рассматривать с детьми машины, тележки, автобусы и другие виды транспорта, выделяя их части, называть их форму и расположение по отношению к самой большей части. Продолжать развивать у детей способность различать и называть строительные детали (куб, пластина, кирпичик, брусок); учить использовать их с учетом конструктивных свойств (устойчивость, форма, величина). Развивать умение устанавливать ассоциативные связи, предлагая вспомнить, какие похожие сооружения дети видели.

Учить анализировать образец постройки: выделять основные части, различать и соотносить их по величине и форме, устанавливать пространственное расположение этих частей относительно друг друга (в домах — стены, вверху — перекрытие, крыша; в автомобиле — кабина, кузов и т. д.). Учить самостоятельно измерять постройки (по высоте, длине и ширине), соблюдать заданный воспитателем принцип конструкции («Построй такой же домик, но высокий»). Учить сооружать постройки из крупного и мелкого строительного материала, использовать детали разного цвета для создания и украшения построек.

Обучать конструированию из бумаги: сгибать прямоугольный лист бумаги пополам, совмещая стороны и углы (альбом, флажки для украшения участка, поздравительная открытка), приклеивать к основной форме детали (к дому — окна, двери, трубу; к автобусу — колеса; к стулу — спинку). Приобщать детей к изготовлению поделок из природного материала: коры, веток, листьев, шишек, каштанов, ореховой скорлупы, соломы (лодочки, ежики и т. д.). Учить

	использовать для закрепления частей клей, пластилин; применять в поделках катушки, коробки разной величины и другие предметы.
Средняя группа (от 3 до 5 лет)	<p>Обращать внимание детей на различные здания и сооружения вокруг их дома, детского сада. На прогулках в процессе игр рассматривать с детьми машины, тележки, автобусы и другие виды транспорта, выделяя их части, называть их форму и расположение по отношению к самой большей части. Продолжать развивать у детей способность различать и называть строительные детали (куб, пластина, кирпичик, брусок); учить использовать их с учетом конструктивных свойств (устойчивость, форма, величина). Развивать умение устанавливать ассоциативные связи, предлагая вспомнить, какие похожие сооружения дети видели. Учить анализировать образец постройки: выделять основные части, различать и соотносить их по величине и форме, устанавливать пространственное расположение этих частей относительно друг друга (в домах — стены, вверху — перекрытие, крыша; в автомобиле — кабина, кузов и т. д.). Учить самостоятельно измерять постройки (по высоте, длине и ширине), соблюдать заданный воспитателем принцип конструкции («Построй такой же домик, но высокий»). Учить сооружать постройки из крупного и мелкого строительного материала, использовать детали разного цвета для создания и украшения построек. Обучать конструированию из бумаги: сгибать прямоугольный лист бумаги пополам, совмещая стороны и углы (альбом, флажки для украшения участка, поздравительная открытка), приклеивать к основной форме детали (к дому — окна, двери, трубу; к автобусу — колеса; к стулу — спинку). Приобщать детей к изготовлению поделок из природного материала: коры, веток, листьев, шишек, каштанов, ореховой скорлупы, соломы (лодочки, ежики и т. д.). Учить использовать для закрепления частей клей, пластилин; применять в поделках катушки, коробки разной величины и другие предметы.</p>
Старшая группа (от 5 до 6 лет)\ Подготовительная к школе группа (от 6 до 7 лет)	<p>Обращать внимание детей на различные здания и сооружения вокруг их дома, детского сада. На прогулках в процессе игр рассматривать с детьми машины, тележки, автобусы и другие виды транспорта, выделяя их части, называть их форму и расположение по отношению к самой большей части. Продолжать развивать у детей способность различать и называть строительные детали (куб, пластина, кирпичик, брусок); учить</p>

использовать их с учетом конструктивных свойств (устойчивость, форма, величина). Развивать умение устанавливать ассоциативные связи, предлагая вспомнить, какие похожие сооружения дети видели. Учить анализировать образец постройки: выделять основные части, различать и соотносить их по величине и форме, устанавливать пространственное расположение этих частей относительно друг друга (в домах — стены, сверху — перекрытие, крыша; в автомобиле — кабина, кузов и т. д.). Учить самостоятельно измерять постройки (по высоте, длине и ширине), соблюдать заданный воспитателем принцип конструкции («Построй такой же домик, но высокий»). Учить сооружать постройки из крупного и мелкого строительного материала, использовать детали разного цвета для создания и украшения построек. Обучать конструированию из бумаги: сгибать прямоугольный лист бумаги пополам, совмещая стороны и углы (альбом, флажки для украшения участка, поздравительная открытка), приклеивать к основной форме детали (к дому — окна, двери, трубу; к автобусу — колеса; к стулу — спинку). Приобщать детей к изготовлению поделок из природного материала: коры, веток, листьев, шишек, каштанов, ореховой скорлупы, соломы (лодочки, ежики и т. д.). Учить использовать для закрепления частей клей, пластилин; применять в поделках катушки, коробки разной величины и другие предметы. Формировать интерес к разнообразным зданиям и сооружениям (жилые дома, театры и др.). Поощрять желание передавать их особенности в конструктивной деятельности. Учить видеть конструкцию объекта и анализировать ее основные части, их функциональное назначение. Предлагать детям самостоятельно находить отдельные конструктивные решения на основе анализа существующих сооружений. Закреплять навыки коллективной работы: умение распределять обязанности, работать в соответствии с общим замыслом, не мешая друг другу. Конструирование из строительного материала. Учить детей сооружать различные конструкции одного и того же объекта в соответствии с их назначением (мост для пешеходов, мост для транспорта). Определять, какие детали более всего подходят для постройки, как их целесообразнее скомбинировать; продолжать развивать умение планировать процесс возведения постройки. Продолжать учить сооружать постройки,

	<p>объединенные общей темой (улица, машины, дома). Конструирование из деталей конструкторов. Познакомить с разнообразными пластмассовыми конструкторами. Учить создавать различные модели (здания, самолеты, поезда и т. д.) по рисунку, по словесной инструкции воспитателя, по собственному замыслу. Познакомить детей с деревянным конструктором, детали которого крепятся штифтами. Учить создавать различные конструкции (мебель, машины) по рисунку и по словесной инструкции воспитателя. Учить создавать конструкции, объединенные общей темой (детская площадка, стоянка машин и др.). Учить разбирать конструкции при помощи скобы и киянки (в пластмассовых конструкторах).</p>
--	--

Музыкально-художественная деятельность

<p>младшая группа (от 2 до 3 лет)</p>	<p><i>Воспитывать у детей эмоциональную отзывчивость на музыку.</i></p> <p>Познакомить с тремя музыкальными жанрами: песней, танцем, маршем. Способствовать развитию музыкальной памяти. Формировать умение узнавать знакомые песни, пьесы; чувствовать характер музыки (веселый, бодрый, спокойный), эмоционально на нее реагировать.</p> <p><i>Слушание.</i> Учить слушать музыкальное произведение до конца, понимать характер музыки, узнавать и определять, сколько частей в произведении. Развивать способность различать звуки по высоте в пределах октавы — септимы, замечать изменение в силе звучания мелодии (громко, тихо). Совершенствовать умение различать звучание музыкальных игрушек, детских музыкальных инструментов (музыкальный молоточек, шарманка, огремушка, барабан, бубен, металлофон и др.).</p> <p><i>Пение.</i> Способствовать развитию певческих навыков: петь без напряжения в диапазоне ре (ми) — ля (си), в одном темпе со всеми, чисто и ясно произносить слова, передавать характер песни (весело, протяжно, ласково, напевно). Песенное творчество. Учить допевать мелодии колыбельных песен на слог «баю-баю» и веселых мелодий на слог «ля-ля». Формировать навыки сочинительства веселых и грустных мелодий по образцу.</p> <p><i>Музыкально-ритмические движения.</i> Учить двигаться в соответствии с двухчастной формой музыки и силой ее звучания (громко, тихо);</p>
---	---

	<p>реагировать на начало звучания музыки и ее окончание.</p> <p>Совершенствовать навыки основных движений (ходьба и бег). Учить маршировать вместе со всеми и индивидуально, бегать легко, в умеренном и быстром темпе под музыку. Улучшать качество исполнения танцевальных движений: притопывать попеременно двумя ногами и одной ногой. Развивать умение кружиться в парах, выполнять прямой галоп, двигаться под музыку ритмично и согласно темпу и характеру музыкального произведения, с предметами, игрушками и без них. Способствовать развитию навыков выразительной и эмоциональной передачи игровых и сказочных образов: идет медведь, крадется кошка, бегают мышата, скачет зайка, ходит петушок, клюют зернышки цыплята, летают птички и т. д. Развитие танцевально-игрового творчества. Стимулировать самостоятельное выполнение танцевальных движений под плясовые мелодии. Учить более точно выполнять движения, передающие характер изображаемых животных.</p> <p><i>Игра на детских музыкальных инструментах.</i> Знакомить детей с некоторыми детскими музыкальными инструментами: дудочкой, металлофоном, колокольчиком, бубном, погремушкой, барабаном, а также их звучанием. Учить дошкольников подыгрывать на детских ударных музыкальных инструментах.</p>
<p>Средняя группа (от 3 до 5 лет)</p>	<p>Продолжать развивать у детей интерес к музыке, желание ее слушать, вызывать эмоциональную отзывчивость при восприятии музыкальных произведений. Обогащать музыкальные впечатления, способствовать дальнейшему развитию основ музыкальной культуры.</p> <p><i>Слушание.</i> Формировать навыки культуры слушания музыки (не отвлекаться, дослушивать произведение до конца). Учить чувствовать характер музыки, узнавать знакомые произведения, высказывать свои впечатления о прослушанном. Учить замечать выразительные средства музыкального произведения: тихо, громко, медленно, быстро. Развивать способность различать звуки по высоте (высокий, низкий в пределах сексты, септимы).</p> <p><i>Пение.</i> Обучать детей выразительному пению, формировать умение петь протяжно, подвижно, согласованно (в пределах ре -си первой октавы). Развивать умение брать дыхание между короткими музыкальными фразами. Учить петь мелодию чисто, смягчать концы фраз, четко</p>

	<p>произносить слова, петь выразительно, передавая характер музыки.</p> <p>Учить петь с инструментальным сопровождением и без него (с помощью воспитателя).</p> <p>Песенное творчество. Учить самостоятельно сочинять мелодию колыбельной песни и отвечать на музыкальные вопросы («Как тебя зовут?», «Что ты хочешь, кошечка?», «Где ты?»). Формировать умение импровизировать мелодии на заданный текст. Музыкально-ритмические движения. Продолжать формировать у детей навык ритмического движения в соответствии с характером музыки. Учить самостоятельно менять движения в соответствии с двух- и трехчастной формой музыки. Совершенствовать танцевальные движения: прямой галоп, пружинка, кружение по одному и в парах. Учить детей двигаться в парах по кругу в танцах и хороводах, ставить ногу на носок и на пятку, ритмично хлопать в ладоши, выполнять простейшие перестроения (из круга в рассыпную и обратно), подскоки. Продолжать совершенствовать навыки основных движений (ходьба: «торжественная», спокойная, «таинственная»; бег: легкий и стремительный).</p> <p><i>Развитие танцевально-игрового творчества.</i> Способствовать развитию эмоционально-образного исполнения музыкально-игровых упражнений (кружатся листочки, падают снежинки) и сценок, используя мимику и пантомиму (зайка веселый и грустный, хитрая лисичка, сердитый волк и т. д.). Обучать инсценированию песен и постановке небольших музыкальных спектаклей. Игра на детских музыкальных инструментах. Формировать умение подыгрывать простейшие мелодии на деревянных ложках, погремушках, барабане, металлофоне.</p>
<p>Старшая группа (от 5 до 6 лет)\</p> <p>Подготовительная к школе группа (от 6 до 7 лет)</p>	<p>Продолжать развивать интерес и любовь к музыке, музыкальную отзывчивость на нее. Формировать музыкальную культуру на основе знакомства с классической, народной и современной музыкой.</p> <p>Продолжать развивать музыкальные способности детей: звуковысотный, ритмический, тембровый, динамический слух. Способствовать дальнейшему развитию навыков пения, движений под музыку, игры и импровизации мелодий на детских музыкальных инструментах; творческой активности детей.</p> <p><i>Слушание.</i> Учить различать жанры музыкальных произведений (марш, танец, песня). Совершенствовать музыкальную память через узнавание</p>

мелодий по отдельным фрагментам произведения (вступление, заключение, музыкальная фраза). Совершенствовать навык различения звуков по высоте в пределах квинты, звучания музыкальных инструментов (клавишно-ударные и струнные: фортепиано, скрипка, виолончель, балалайка).

Пение. Формировать певческие навыки, умение петь легким звуком в диапазоне от «ре» первой октавы до «до» второй октавы, брать дыхание перед началом песни, между музыкальными фразами, произносить отчетливо слова, своевременно начинать и заканчивать песню, эмоционально передавать характер мелодии, петь умеренно, громко и тихо. Способствовать развитию навыков сольного пения, с музыкальным сопровождением и без него. Содействовать проявлению самостоятельности и творческому исполнению песен разного характера. Развивать песенный музыкальный вкус.

Песенное творчество. Учить импровизировать мелодию на заданный текст. Учить сочинять мелодии различного характера: ласковую колыбельную, задорный или бодрый марш, плавный вальс, веселую плясовую.

Музыкально-ритмические движения. Развивать чувство ритма, умение передавать через движения характер музыки, ее эмоционально-образное содержание. Учить свободно ориентироваться в пространстве, выполнять простейшие перестроения, самостоятельно переходить от умеренного к быстрому или медленному темпу, менять движения в соответствии с музыкальными фразами. Способствовать формированию навыков исполнения танцевальных движений (поочередное выбрасывание ног вперед в прыжке; приставной шаг с приседанием, с продвижением вперед, кружение; приседание с выставлением ноги вперед). Познакомить с русским хороводом, пляской, а также с танцами других народов. Продолжать развивать навыки инсценирования песен; учить изображать сказочных животных и птиц (лошадка, коза, лиса, медведь, заяц, журавль, ворон и т. д.) в разных игровых ситуациях.

Музыкально-игровое и танцевальное творчество. Развивать танцевальное творчество; учить придумывать движения к пляскам, танцам, составлять композицию танца, проявляя самостоятельность в творчестве. Учить самостоятельно придумывать движения, отражающие

содержание песни. Побуждать к инсценированию содержания песен, хороводов.

Игра на детских музыкальных инструментах. Учить детей исполнять простейшие мелодии на детских музыкальных инструментах; знакомые песенки индивидуально и небольшими группами, соблюдая при этом общую динамику и темп. Развивать творчество детей, побуждать их к активным самостоятельным действиям. Продолжать приобщать детей к музыкальной культуре, воспитывать художественный вкус. Продолжать обогащать музыкальные впечатления детей, вызывать яркий эмоциональный отклик при восприятии музыки разного характера. Совершенствовать звуковысотный, ритмический, тембровый и динамический слух. Способствовать дальнейшему формированию певческого голоса, развитию навыков движения под музыку. Обучать игре на детских музыкальных инструментах. Знакомить с элементарными музыкальными понятиями.

Слушание. Продолжать развивать навыки восприятия звуков по высоте в пределах квинты — терции; обогащать впечатления детей и формировать музыкальный вкус, развивать музыкальную память.

Способствовать развитию мышления, фантазии, памяти, слуха.

Знакомить с элементарными музыкальными понятиями (темп, ритм); жанрами (опера, концерт, симфонический концерт), творчеством композиторов и музыкантов. Познакомить детей с мелодией Государственного гимна Российской Федерации.

Пение. Совершенствовать певческий голос и вокально-слуховую координацию. Закреплять практические навыки выразительного исполнения песен в пределах от до первой октавы до ре второй октавы; учить брать дыхание и удерживать его до конца фразы; обращать внимание на артикуляцию (дикцию). Закреплять умение петь самостоятельно, индивидуально и коллективно, с музыкальным сопровождением и без него.

Песенное творчество. Учить самостоятельно придумывать мелодии, используя в качестве образца русские народные песни; самостоятельно импровизировать мелодии на заданную тему по образцу и без него, используя для этого знакомые песни, музыкальные пьесы и танцы.

Музыкально-ритмические движения. Способствовать дальнейшему

	<p>развитию навыков танцевальных движений, умения выразительно и ритмично двигаться в соответствии с разнообразным характером музыки, передавая в танце эмоционально-образное содержание. Знакомить с национальными плясками (русские, белорусские, украинские и т. д.). Развивать танцевально-игровое творчество; формировать навыки художественного исполнения различных образов при инсценировании песен, театральных постановок.</p> <p><i>Музыкально-игровое и танцевальное творчество.</i> Способствовать развитию творческой активности детей в доступных видах музыкальной исполнительской деятельности (игра в оркестре, пение, танцевальные движения и т. п.). Учить детей импровизировать под музыку соответствующего характера (лыжник, конькобежец, наездник, рыбак; лукавый котик и сердитый козлик и т. п.). Учить придумывать движения, отражающие содержание песни; выразительно действовать с воображаемыми предметами. Учить самостоятельно искать способ передачи в движениях музыкальных образов. Формировать музыкальные способности; содействовать проявлению активности и самостоятельности.</p> <p><i>Игра на детских музыкальных инструментах.</i></p> <p>Знакомить с музыкальными произведениями в исполнении различных инструментов и в оркестровой обработке. Учить играть на металлофоне, свирели, ударных и электронных музыкальных инструментах, русских народных музыкальных инструментах: трещотках, погремушках, треугольниках; исполнять музыкальные произведения в оркестре.</p>
--	---

Методическое обеспечение образовательной области

«Художественно-эстетическое развитие»

<p>Перечень программ и технологий</p>	<p>Программа воспитания и обучения в детском саду / под ред. М. А. Васильевой, В. В. Гербовой, Т. С. Комаровой. – 6-е изд., испр. и доп. – М. : МОЗАИКА-СИНТЕЗ</p>
<p><i>Перечень пособий</i></p>	<p>-Комарова Т.С. Детское художественное творчество. -Комарова Т.С. Развитие художественных способностей дошкольников -Комарова Т.С.Изобразительная деятельность в детском саду. Вторая младшая группа Изобразительная деятельность в детском саду. Средняя группа</p>

Изобразительная деятельность в детском саду. Старшая группа

Изобразительная деятельность в детском саду. Подготовительная группа

-Т.С.Комарова Изобразительная деятельность в детском саду М.:Мозаика-Синтез

-Т.С.Комарова Детское художественное творчество М.:Мозаика-Синтез

-Т.С.Комарова О.Ю.Филипс Эстетическая развивающая среда М.:Педагогическое сообщество России

-Т.С.Комарова,А.И. Савенков Коллективное творчество дошкольников М.:Педагогическое общество России

-Н.Б. Халезова Декоративная лепка в детском саду М.:Сфера

-А.А.Грибовская , В.М.Кошелев .Готовимся к празднику. Художественный труд в детском саду и семье. Пособие для детей старшего дошкольного возраста М. Просвещение

-А.А.Грибовская Дошкольникам о народном искусстве. Учебно-наглядное пособие для детей дошкольного возраста.М. Просвещение

-А.А.Грибовская Народное искусство и детское творчество М.Просвещение

-А.А.Грибовская Ознакомление дошкольников с живописью М. Просвещение

-М.Б.Зацепина Музыкальное воспитание в детском саду М.:Мозаика-Синтез

-Ветлугина Н.А. Музыкальное воспитание в детском саду. – М.: Просвещение, нот. – (Б-ка воспитателя дет. сада).

-Дзержинская И.Л., Музыкальное воспитание младших дошкольников: Пособие для воспитателя и муз. руководителя дет. сада. (из опыта работы) – М.: Просвещение , нот.

-Купакова Л. В. Занятия 110 конструированию из строительного материала в средней группе детского сада. -- М.: Мозаика-Синтез,

-Куцакова Л. В. Занятия по конструированию из строительного материала в старшей группе детского сада. -- М.: Мозаика-Синтез,

- Куцакова Л. В. Занятия по конструированию из строительного материала в подготовительной к школе группе детского сада. -- М.: Мозаика-Синтез

- Куцакова Л. В. Конструирование и ручной труд в детском саду. - М.: Мозаика-Синтез,

	<p>-Куцакова Л. В. Творим и мастерим. Ручной труд в детском саду и дома. - М.: МозаикаСинтез,.</p> <p>-Куцакова Л.В., Мерзлякова С И. Воспитание ребенка – дошкольника: развитого, образованного, самостоятельного, инициативного, неповторимого, культурного, активно-творческого: В мире прекрасного: Програм.-метод. пособие. – М.: Гуманит. изд. центр ВЛАДОС: ил. – («Росинка»).</p> <p>- Народное искусство в воспитании детей / Под ред, Т С. Комаровой. - М.: Педагогическое общество России</p> <p>-Петрова В.А. Музыка-малышам. – М.: Мозаика-Синтез</p> <p>-Петрова В.А., Мы танцуем и поем. – М.: Карапуз</p>
--	---

Образовательная область Физическое развитие

Физическое развитие включает приобретение опыта в следующих видах деятельности детей: двигательной, в том числе связанной с выполнением упражнений, направленных на развитие таких физических качеств, как координация и гибкость; способствующих правильному формированию опорно-двигательной системы организма, развитием равновесия, координации движения, крупной и мелкой моторики обеих рук, а также с правильным, не наносящим ущерба организму, выполнением основных движений (ходьба, бег, мягкие прыжки, повороты в обе стороны), формирование начальных представлений о некоторых видах спорта, овладение подвижными играми с правилами; становление целенаправленности и саморегуляции в двигательной сфере; становление ценностей здорового образа жизни, овладение его элементарными нормами и правилами (в питании, двигательном режиме, закаливании, при формировании полезных привычек и др.).

Приобретение опыта в следующих видах поведения детей: двигательном, в том числе связанном с выполнением упражнений, направленных на развитие таких физических качеств, как координация и гибкость; способствующих правильному формированию опорно-двигательной системы организма, развитию равновесия, координации движения, крупной и мелкой моторики обеих рук, а также с правильным, не наносящим ущерба организму:

- удовлетворять потребность детей в движении;
- повышать устойчивость организма к воздействию различных неблагоприятных факторов;

- расширять у детей представления и знания о различных видах физических упражнений спортивного характера;

- целенаправленно развивать физические качества (скоростные, скоростно- силовые, силу, гибкость, ловкость и выносливость);

- развивать координацию движений, чувства равновесия, ориентировку в пространстве, скоростную реакцию, силу и гибкость;

- обеспечивать тренировку мелкой мускулатуры тонких движения рук через специально подобранные комплексы физических упражнений и игр с учетом возрастных и индивидуальных особенностей ребенка;

- развивать у детей возможность самостоятельного выполнения детьми всех гигиенических процедур и навыков самообслуживания;

- формировать у детей потребность в регулярных занятиях физической культуры.

Выполнение основных движений (ходьба, бег, мягкие прыжки, повороты в обе стороны),

- развивать основные движения во время игровой активности детей.

Ходьба (скрестным шагом, выпадами, в приседе, спиной вперед; с закрытыми глазами (4 – 6 м); по узкой рейке гимнастической скамейки прямо и боком; в разных построениях; совершая различные движения руками).

Бег (из разных стартовых положений (сидя, сидя по-турецки; сидя спиной по направлению движения и т.п.), спиной вперед, сохраняя направление и равновесие; по уменьшенной, приподнятой, наклонной поверхности; пробежки под вращающейся скакалкой по одному и парами.

Прыжки (подпрыгивания на месте разными способами – с поворотами кругом, смещая ноги вправо-влево; в сочетании с различными положениями и движениями рук; прыжки сериями по 30 – 40 прыжков (2 – 3 раза), на двух и на одной ноге, с продвижением вперед (многоскоки); через линии, веревку, невысокие предметы; вверх из глубоко приседа; боком с опорой руками на предмет; через длинную вращающуюся скакалку; через большой обруч, как через скакалку; прыжковые упражнения, сидя на больших гимнастических мячах (гимниках): повороты вокруг себя, поочередный подъем ног, постановка стоп на мяч и т.д.).

Бросание, ловля, метание (бросание мяча вверх, о землю и ловля его одной и двумя руками, то же с хлопками, поворотами и другими заданиями; то же из одной руки в другую, с отскоком от пола; перебрасывание мяча друг другу из разных исходных положений (снизу из-за головы, сидя по-турецки, стоя на коленях и т.п.); через сетку; перекидывание набивных мячей весом 1 кг; отбивание мяча об пол, о землю с продвижением вперед (не менее 6 раз); метание мяча (мешочка с песком) в горизонтальную и вертикальную цели с расстояния 4 – 5 м, в движущуюся цель, вдаль метание вдаль ведущей рукой на 5 – 8 м.

Ползание, лазанье (ползание на животе, спине по гимнастической скамейке, подтягиваясь руками и отталкиваясь ногами; по бревну; лазание по гимнастической стенке, лестнице, меняя темп, используя одноименный и разноименный способы лазания; передвижение с пролета на пролет гимнастической стенки по диагонали; лазание по веревочной лестнице, скалодрому).

Упражнения для мышц головы и шеи (плавно выполнять движения головой, рисуя в воздухе цифры от 1 до 10; при приседании и ходьбе удерживать на голове разнообразные предметы (расстояние 6 – 10 м).

Упражнения для мышц рук и плечевого пояса (поднимать, разводить, сгибать, вращать, выпрямлять руки из разных исходных положений одновременно и попеременно; выполнять разнонаправленные движения; разводить и сводить пальцы рук; смыкать поочередно пальцы рук с большим пальцем руки; вращать обруч перед собой и сбоку одной рукой на кисти и предплечье руки).

Упражнения для мышц туловища (наклоняться вперед, в стороны, назад из различных исходных положений; сидя, руки в упоре сзади, поднять обе ноги, оттянуть носки и удерживать ноги в этом положении; лежа на спине, поднимать одновременно обе ноги, пытаться дотянуться до лежащего за головой предмета; лежа на животе, стараться захватить руками щиколотки ног и удержаться в таком положении; лежа на животе прогибаться, приподнимая плечи над полом и разводя руки в стороны).

Упражнения для мышц брюшного пресса и ног (выставлять ногу вперед на носок скрестно; на носок-на пятку с притопами; переступать на месте, не отрывая носки ног от пола; выполнять мах прямой ногой вперед, стараясь достать носком выпрямленной ноги ладони вытянутых рук; мах в сторону; приседать вниз - в стороны из положения ноги врозь, перенося массу тела с одной ноги на другую, не поднимаясь; захватывать ступнями ног палку посередине и поворачивать ее на полу; пытаться рисовать, удерживая карандаш пальцами ног).

Самостоятельные построения и перестроения: в шахматном порядке; расчет на «первый-второй»; перестроение из одной шеренги в две; из построения парами в колонну по одному («цепочкой»).

Формирование начальных представлений о некоторых видах спорта, овладение подвижными играми с правилами; становление целенаправленности и саморегуляции в двигательной сфере;

- развивать у детей умение самостоятельно организовывать подвижные игры и выполнять упражнения.

Овладение элементарными нормами и правилами здорового образа жизни (в питании, двигательном режиме, закаливании, при формировании полезных привычек и др.).

- содействовать формированию у детей привычки к здоровому образу жизни;
- рассказывать детям о достижениях взрослых и детей в вопросах , связанных с формированием их здоровья, занятиями спорта

Формирование начальных представлений о здоровом образе жизни

<p>младшая группа (от 2 до 3 лет)</p>	<p>Развивать умение различать и называть органы чувств (глаза, рот, группа (от 2 до 3 лет) нос, уши), дать представление об их роли в организме и о том, как их беречь и ухаживать за ними. Дать представление о полезной и вредной пище; об овощах и фруктах, молочных продуктах, полезных для здоровья человека. Формировать представление о том, что утренняя зарядка, игры, физические упражнения вызывают хорошее настроение; с помощью сна восстанавливаются силы. Познакомить детей с упражнениями, укрепляющими различные органы и системы организма. Дать представление о необходимости закаливания. Дать представление о ценности здоровья; формировать желание вести здоровый образ жизни. Формировать умение сообщать о своем самочувствии взрослым, осознавать необходимость лечения. Формировать потребность в соблюдении навыков гигиены и опрятности в повседневной жизни.</p>
<p>Средняя группа (от 3 до 5 лет)</p>	<p>Продолжать знакомство детей с частями тела и органами чувств человека. Формировать представление о значении частей тела и органов чувств для жизни и здоровья человека (руки делают много полезных дел; ноги помогают двигаться; рот говорит, ест; зубы жуют; язык помогает жевать, говорить; кожа чувствует; нос дышит, улавливает запахи; уши слышат). Воспитывать потребность в соблюдении режима питания, употреблении в пищу овощей и фруктов, других полезных продуктов. Формировать представление о необходимых человеку веществах и витаминах. Расширять представления о важности для здоровья сна, гигиенических процедур, движений, закаливания. Знакомить детей с понятиями «здоровье» и «болезнь». Развивать умение устанавливать связь между совершаемым действием и состоянием организма, самочувствием («Я чищу зубы — значит, они у меня будут крепкими и здоровыми», «Я промочил ноги на улице, и у меня начался насморк»). Формировать умение оказывать себе элементарную помощь при ушибах, обращаться за помощью к взрослым при заболевании, травме. Формировать представления о здоровом образе жизни; о значении физических упражнений для организма человека.</p>

	Продолжать знакомить с физическими упражнениями на укрепление различных органов и систем организма.
Старшая группа (от 5 до 6 лет)\ Подготовительная к школе группа (от 6 до 7 лет)	<p>Расширять представления об особенностях функционирования и целостности человеческого организма. Акцентировать внимание детей на особенностях их организма и здоровья («Мне нельзя есть апельсины — у меня аллергия», «Мне нужно носить очки»). Расширять представления о составляющих (важных компонентах) здорового образа жизни (правильное питание, движение, сон и солнце, воздух и вода — наши лучшие друзья) и факторах, разрушающих здоровье. Формировать представления о зависимости здоровья человека от правильного питания; умения определять качество продуктов, основываясь на сенсорных ощущениях.</p> <p>Расширять представления о роли гигиены и режима дня для здоровья человека. Формировать представления о правилах ухода за больным (заботиться о нем, не шуметь, выполнять его просьбы и поручения).</p> <p>Воспитывать сочувствие к болеющим. Формировать умение характеризовать свое самочувствие. Знакомить детей с возможностями здорового человека. Формировать потребность в здоровом образе жизни.</p> <p>Прививать интерес к физической культуре и спорту и желание заниматься физкультурой и спортом. Знакомить с доступными сведениями из истории олимпийского движения. Знакомить с основами техники безопасности и правилами поведения в спортивном зале и на спортивной площадке.</p> <p>Расширять представления детей о рациональном питании (объем пищи, последовательность ее приема, разнообразие в питании, питьевой режим). Формировать представления о значении двигательной активности в жизни человека; умения использовать специальные физические упражнения для укрепления своих органов и систем. Формировать представления об активном отдыхе. Расширять представления о правилах и видах закаливания, о пользе закаливающих процедур. Расширять представления о роли солнечного света, воздуха и воды в жизни человека и их влиянии на здоровье.</p>

Физическая культура

младшая группа (от 2 до 3 лет)	Продолжать развивать разнообразные виды движений. Учить детей ходить и бегать свободно, не шаркая ногами, не опуская головы, сохраняя перекрестную координацию движений рук и ног. Приучать действовать
-----------------------------------	---

	<p>совместно. Учить строиться в колонну по одному, шеренгу, круг, находить свое место при построениях. Учить энергично отталкиваться двумя ногами и правильно приземляться в прыжках с высоты, на месте и с продвижением вперед; принимать правильное исходное положение в прыжках в длину и высоту с места; в метании мешочков с песком, мячей диаметром 15–20 см. Закреплять умение энергично отталкивать мячи при катании, бросании. Продолжать учить ловить мяч двумя руками одновременно. Обучать хвату за перекладину во время лазанья. Закреплять умение ползать. Учить сохранять правильную осанку в положениях сидя, стоя, в движении, при выполнении упражнений в равновесии. Учить реагировать на сигналы «беги», «лови», «стой» и др.; выполнять правила в подвижных играх. Развивать самостоятельность и творчество при выполнении физических упражнений, в подвижных играх. Подвижные игры. Развивать активность и творчество детей в процессе двигательной деятельности. Организовывать игры с правилами. Поощрять самостоятельные игры с каталками, автомобилями, тележками, велосипедами, мячами, шарами. Развивать навыки лазанья, ползания; ловкость, выразительность и красоту движений. Вводить в игры более сложные правила со сменой видов движений. Воспитывать у детей умение соблюдать элементарные правила, согласовывать движения, ориентироваться в пространстве.</p>
<p>Средняя группа (от 3 до 5 лет)</p>	<p>Формировать правильную осанку. Развивать и совершенствовать двигательные умения и навыки детей, умение творчески использовать их в самостоятельной двигательной деятельности. Закреплять и развивать умение ходить и бегать с согласованными движениями рук и ног. Учить бегать легко, ритмично, энергично отталкиваясь носком. Учить ползать, пролезать, подлезать, перелезть через предметы. Учить перелезть с одного пролета гимнастической стенки на другой (вправо, влево). Учить энергично отталкиваться и правильно приземляться в прыжках на двух ногах на месте и с продвижением вперед, ориентироваться в пространстве. В прыжках в длину и высоту с места учить сочетать отталкивание со взмахом рук, при приземлении сохранять равновесие. Учить прыжкам через короткую скакалку. Закреплять умение принимать правильное исходное положение при метании, отбивать мяч о землю правой и левой рукой, бросать и ловить его кистями рук (не прижимая к груди). Учить построениям, соблюдению дистанции во время передвижения. Развивать</p>

	<p>психофизические качества: быстроту, выносливость, гибкость, ловкость и др. Учить выполнять ведущую роль в подвижной игре, осознанно относиться к выполнению правил игры. Во всех формах организации двигательной деятельности развивать у детей организованность, самостоятельность, инициативность, умение поддерживать дружеские взаимоотношения со сверстниками. Подвижные игры. Продолжать развивать активность детей в играх с мячами, скакалками, обручами и т. д. Развивать быстроту, силу, ловкость, пространственную ориентировку. Воспитывать самостоятельность и инициативность в организации знакомых игр. Приучать к выполнению действий по сигналу.</p>
<p>Старшая группа (от 5 до 6 лет)\ Подготовительная к школе группа (от 6 до 7 лет)</p>	<p>Продолжать формировать правильную осанку; умение осознанно выполнять движения. Совершенствовать двигательные умения и навыки детей. Развивать быстроту, силу, выносливость, гибкость. Закреплять умение легко ходить и бегать, энергично отталкиваясь от опоры. Учить бегать наперегонки, с преодолением препятствий. Учить лазать по гимнастической стенке, меняя темп. Учить прыгать в длину, в высоту с разбега, правильно разбежаться, отталкиваться и приземляться в зависимости от вида прыжка, прыгать на мягкое покрытие через длинную скакалку, сохранять равновесие при приземлении. Учить сочетать замах с броском при метании, подбрасывать и ловить мяч одной рукой, отбивать его правой и левой рукой на месте и вести при ходьбе. Учить ориентироваться в пространстве. Учить элементам спортивных игр, играм с элементами соревнования, играм-эстафетам. Приучать помогать взрослым готовить физкультурный инвентарь к занятиям физическими упражнениями, убирать его на место. Поддерживать интерес детей к различным видам спорта, сообщать им некоторые сведения о событиях спортивной жизни страны. Подвижные игры. Продолжать учить детей самостоятельно организовывать знакомые подвижные игры, проявляя инициативу и творчество. Воспитывать у детей стремление участвовать в играх с элементами соревнования, играх-эстафетах. Учить спортивным играм и упражнениям. Формировать потребность в ежедневной двигательной деятельности. Воспитывать умение сохранять правильную осанку в различных видах деятельности. Совершенствовать технику основных движений, добиваясь естественности, легкости, точности, выразительности их выполнения. Закреплять умение соблюдать заданный</p>

	<p>темп в ходьбе и беге. Учить сочетать разбег с отталкиванием в прыжках на мягкое покрытие, в длину и высоту с разбега. Добиваться активного движения кисти руки при броске. Учить перелезть с пролета на пролет гимнастической стенки по диагонали. Учить быстро перестраиваться на месте и во время движения, равняться в колонне, шеренге, кругу; выполнять упражнения ритмично, в указанном воспитателем темпе.</p> <p>Развивать психофизические качества: силу, быстроту, выносливость, ловкость, гибкость. Продолжать упражнять детей в статическом и динамическом равновесии, развивать координацию движений и ориентировку в пространстве. Закреплять навыки выполнения спортивных упражнений. Учить самостоятельно следить за состоянием физкультурного инвентаря, спортивной формы, активно участвовать в уходе за ними.</p> <p>Обеспечивать разностороннее развитие личности ребенка: воспитывать выдержку, настойчивость, решительность, смелость, организованность, инициативность, самостоятельность, творчество, фантазию. Продолжать учить детей самостоятельно организовывать подвижные игры, придумывать собственные игры, варианты игр, комбинировать движения.</p> <p>Поддерживать интерес к физической культуре и спорту, отдельным достижениям в области спорта. Подвижные игры. Учить детей использовать разнообразные подвижные игры (в том числе игры с элементами соревнования), способствующие развитию психофизических качеств (ловкость, сила, быстрота, выносливость, гибкость), координации движений, умения ориентироваться в пространстве; самостоятельно организовывать знакомые подвижные игры со сверстниками, справедливо оценивать свои результаты и результаты товарищей. Учить придумывать варианты игр, комбинировать движения, проявляя творческие способности.</p> <p>Развивать интерес к спортивным играм и упражнениям (городки, бадминтон, баскетбол, настольный теннис, хоккей, футбол).</p>
--	--

Методическое обеспечение образовательной области «Физическое развитие»

Перечень программ и технологий	<p>Программа воспитания и обучения в детском саду / под ред. М. А. Васильевой, В. В. Гербовой, Т. С. Комаровой. – 6-е изд., испр. и доп. – М. : МОЗАИКА-СИНТЕЗ</p>
--------------------------------	--

<p>Перечень пособий</p>	<p>-Алябьева Е.А. Нескучная гимнастика. Тематическая утренняя зарядка для детей 5 – 7 лет – М.: Сфера,</p> <p>-Степанкова Э.Я.Методика физического воспитания М.:мозаика-Синтез</p> <p>-Степанкова Э.Я.Физическое воспитание в детском саду М.:Мозаика-Синтез</p> <p>-Н.Ф.Губанова Игровая деятельность в детском саду М.:Мозаика-Синтез</p> <p>-М.Б.Зацепина,Т.В.Антонова Праздники и развлечения в детском саду М,,:Мозаика-Синтез</p> <p>-М.Б.Зацепина,Т.В.Антонова Народные праздники в детском саду М.:Мозаика-Синтез</p> <p>-М.Б.Зацепина,Культурно-досуговая деятельность в детском саду М.:Мозаика-Синтез</p> <p>-Горькова Л.Г., Обухова Л.А. Занятия физической культурой в детском саду.</p> <p>-Пензулаева Л.И. Оздоровительная гимнастика для детей 3 -7 лет. – М.: Мозайка – Синтез</p> <p>-Пензулаева Л.И. Физкультурные занятия в детском саду. Вторая младшая группа. М.: Мозайка – Синтез,</p> <p>-Пензулаева Л.И. Физкультурные занятия в детском саду. Средняя группа. М.: Мозайка – Синтез</p> <p>-Пензулаева Л.И. Физкультурные занятия в детском саду. Старшая группа. М.: Мозайка – Синтез</p> <p>-Пензулаева Л.И. Физкультурные занятия в детском саду. Подготовительная группа. М.: Мозайка – Синтез,</p> <p>-Сулим Е.В. Игровой стретчинг. – М.: Сфера,</p> <p>-Утробина К.К. Занимательная физкультура в детском саду для детей 3-5 лет.</p> <p>-Утробина К.К. Занимательная физкультура в детском саду для детей 5-7 лет.</p> <p>-Фирилева Ж.Е., Сайкина Е.Г. Са-фи-дансе. – СПб.; Детство - Пресс</p> <p>-Агаджанова С.Н. Закаливание организма дошкольника.</p> <p>-Картушина М.Ю. Сценарии оздоровительных досугов.</p> <p>-Кирилова Ю.А. О здоровье всерьез. Профилактика нарушений осанки и плоскостопия у дошкольников. Наглядно-методическое пособие. Кравченко И.В., Долгова Т.Л. Прогулки в детском саду.</p>
-------------------------	--

<p>Младшая и средняя группы.</p> <p>Кравченко И.В., Долгова Т.Л. Прогулки в детском саду. Старшая и подготовительная к школе группы.</p> <p>Рунова М.А. Движение день за днем. Двигательная активность – источник здоровья. Комплексы упражнений и игр для детей 5-7 лет с использованием вариативной физкультурно-игровой среды.</p> <p>Степаненкова Сборник подвижных игр с детьми 2 – 7 лет – М.: Мозайка – Синтез</p> <p>Страковская В.Л. 300 подвижных игр для оздоровления детей.</p> <p>Шорыгина Т.А. Беседы о здоровье. Методическое пособие.</p>

22. Описание вариативных форм, способов, методов и средств реализации Программы с учетом возрастных и индивидуальных особенностей воспитанников, специфики их образовательных потребностей и интересов

Современные методы образования дошкольников

<i>Название метода</i>	<i>Определение метода</i>	<i>Рекомендация по их применению</i>
Методы по источнику знаний		
Словесные	Словесные методы подразделяются на следующие виды: рассказ, объяснение, беседа.	Словесные методы позволяют в кратчайший срок передать информацию детям.
Наглядные	Под наглядными методами образования понимаются такие методы, при которых ребенок получает информацию, с помощью наглядных пособий и технических средств. Наглядные методы используются во взаимосвязи со словесными и практическими методами обучения. Наглядные	<i>Метод иллюстраций</i> предполагает показ детям иллюстративных пособий: плакатов, картин, зарисовок на доске и пр. Метод демонстраций связан с показом мультфильмов, диафильмов и др. Такое подразделение средств наглядности на иллюстративные и демонстрационные является условным. Оно не исключает

	<p>методы образования условно можно подразделить на две большие группы: метод иллюстраций и метод демонстраций.</p>	<p>возможности отнесения отдельных средств наглядности как к группе иллюстративных, так и демонстрационных. В современных условиях особое внимание уделяется применению такого средства наглядности, как компьютер индивидуального пользования. Компьютеры дают возможность воспитателю моделировать определенные процессы и ситуации, выбирать из ряда возможных решений оптимальные по определенным критериям, т.е. значительно расширяют возможности наглядных методов в образовательном процессе при реализации Программы</p>
<p>Практические</p>	<p>Практические методы обучения основаны на практической деятельности детей и формируют практические умения и навыки.</p>	<p>Выполнение практических заданий проводится после знакомства детей с тем или иным содержанием и носят обобщающий характер. Упражнения могут проводиться не только в организованной образовательной деятельности, но и в самостоятельной деятельности.</p>
<p>Методы по характеру образовательной деятельности детей</p>		

Информационно-рецептивный	Воспитатель сообщает детям готовую информацию, а они ее воспринимают, осознают и фиксируют в памяти.	Один из наиболее экономных способов передачи информации. Однако при использовании этого метода обучения не формируются умения и навыки пользоваться полученными знаниями.
Репродуктивный	Суть метода состоит в многократном повторении способа деятельности по заданию воспитателя.	Деятельность воспитателя заключается в разработке и сообщении образца, а деятельность детей – в выполнении действий по образцу.
Проблемное изложение	Воспитатель ставит перед детьми проблему – сложный теоретический или практический вопрос, требующий исследования, разрешения, и сам показывает путь ее решения, вскрывая возникающие противоречия. Назначение этого метода – показать образцы научного познания, научного решения проблем.	Дети следят за логикой решения проблемы, получая эталон научного мышления и познания, образец культуры развертывания познавательных действий.
Частично-поисковый	Суть его состоит в том, что воспитатель расчленяет проблемную задачу на подпроблемы, а дети осуществляют отдельные шаги поиска ее решения.	Каждый шаг предполагает творческую деятельность, но целостное решение проблемы пока отсутствует.
Исследовательский	Этот метод призван обеспечить творческое	В процессе образовательной деятельности

	применение знаний.	дети овладевают методами познания, так формируется их опыт поисково-исследовательской деятельности.
Активные методы	Активные методы предоставляют дошкольникам возможность обучаться на собственном опыте, приобретать разнообразный субъективный опыт.	Активные методы обучения предполагают использование в образовательном процессе определенной последовательности выполнения заданий: начиная с анализа и оценки конкретных ситуаций, дидактическим играм. Активные методы должны применяться по мере их усложнения. В группу активных методов образования входят дидактические игры – специально разработанные игры, моделирующие реальность и приспособленные для целей обучения.

Метод - экспериментирования – действенное изучение свойств предметов, преобразование его свойств, структуры, действенным путем установление взаимосвязи с другими объектами, установление взаимозависимости.

Использование этого метода позволяет управлять явлениями, вызывая или прекращая эти процессы. Ребенок может наблюдать и познавать такие свойства и связи, которые недоступны непосредственному восприятию в повседневной жизни (свойства магнита, светового луча, движение воздуха, агрегатное состояние воды и др.) Экспериментирование, элементарные опыты помогают детям осмыслить явления окружающего мира, расширить кругозор, понять существующие взаимосвязи. У детей развивается наблюдательность,

элементарные аналитические умения, стремление сравнивать, сопоставлять, высказывать предположение, аргументировать выводы.

Практическое экспериментирование и исследовательские действия направлены на постижение всего многообразия окружающего мира посредством реальных опытов с реальными предметами и их свойствами. Благодаря практическому экспериментированию дети могут определять плавучесть предметов, свойства вода и луча света, свойства магнита и пр.

Умственное экспериментирование, в отличие от практической формы, осуществляется только в мысленном плане (в уме). Умственные исследования осуществляются с помощью поисков ответов на поставленные вопросы, разбора и решения проблемных ситуаций.

Социальное экспериментирование, актуализируется в старшем дошкольном возрасте. Свообразным объектом изучения и эксперимента становятся отношения ребенка со своим социальным окружением: сверстниками, другими детьми (более младшими или более старшими), детьми противоположного пола, с взрослыми (педагогами и близкими).

Моделирование - процесс создания модели (образца) объекта познания (или явления) или использование имеющейся модели. В ней в отличие от самого объекта более выпукло представлены свойства и связи. использование модели позволяет в удобное время и необходимое число раз производить различные действия, чтобы понять и освоить образовательное содержание. В основе моделирования лежит процесс замещения реальных объектов познания условными – предметами или изображениями.

Приоритетным направлением современной государственной политики является создание и поддержание устойчивого позитивного имиджа России, как государства с богатыми ресурсами и широкими возможностями. Одним из способствующих решению этой задачи мероприятий является создание электронных образовательных ресурсов (ЭОР) нового поколения.

В соответствии с ГОСТ Р 52653 – 2006 **электронный образовательный ресурс (ЭОР)** – образовательный ресурс, представленный в электронно-цифровой форме и включающий в себя структуру, предметное содержание и метаданные о них. ЭОР включает в себя образовательный контент, состоящий из образовательных объектов и элементов, программное обеспечение, необходимое для его использования в учебном процессе, манифест и метаданные образовательного модуля.

Основным достоинством ЭОР являются их инновационные качества: высокая интерактивность, полномасштабная мультимедийность, широкое использование моделирования. ЭОР нового поколения распространяются, в том числе в компьютерных сетях с низкой пропускной способностью, что позволяет обеспечить доступность качественного интерактивного контента всем российским пользователям, в том числе - людям с

ограниченными возможностями. Кроме того, архитектура ЭОР нового поколения предоставляет новые возможности построения авторских курсов и создание индивидуальных траекторий пользователей. Использование ЭОР нового поколения создает условия для развития дошкольников, их подготовке к обучению в системе начального общего образования, обеспечивает реализацию примерной основной общеобразовательной программы дошкольного образования.

Электронный образовательный ресурс для детей дошкольного возраста – это совокупность средств программного, информационного, технического и организационного обеспечения, размещаемая на машиночитаемых носителях и/или в сети, предназначенная для использования в психолого-педагогической работе с детьми для получения ими новых знаний и навыков, развития важных умений и индивидуальных способностей, а также формирования ключевых для развития действий и видов деятельности. При этом каждый ЭОР предполагает полноценную реализацию ребенком какого-либо вида деятельности, включающего совокупность действий, приводящих к результату по следующим образовательным областям:

- «Социально-коммуникативное развитие»;
- «Речевое развитие»;
- «Познавательное развитие»;
- «Художественно-эстетическое развитие».

Среди ЭОР для детей дошкольного возраста выделяют:

- интерактивные наглядные ЭОР;
- игровые познавательные ЭОР;
- конструкторские ЭОР;
- коррекционные ЭОР;
- диагностические ЭОР.

При реализации основной образовательной программы дошкольного образования применение ЭОР наряду с традиционными методами обучения в дошкольном образовании могут использоваться ЭОР для развития детей дошкольного возраста.

Формы работы по образовательным областям

Направления развития и образования детей (далее - образовательные области)	Формы работы
Социально-коммуникативное	<ul style="list-style-type: none"> • Индивидуальная игра. • Совместная с воспитателем игра.

	<ul style="list-style-type: none"> • Совместная со сверстниками игра • Игра • Чтение • Беседа • Наблюдение • Педагогическая ситуация. • Экскурсия • Ситуация морального выбора. • Проектная деятельность • Интегративная деятельность • Праздник • Совместные действия • Рассматривание. • Проектная деятельность • Просмотр и анализ мультфильмов, видеофильмов, телепередач. • Экспериментирование • Поручение и задание • Дежурство. • Совместная деятельность взрослого и детей тематического характера
Речевое развитие	<ul style="list-style-type: none"> • Чтение. • Беседа • Рассматривание • Решение проблемных ситуаций. • Разговор с детьми • Игра • Проектная деятельность • Создание коллекций • Интегративная деятельность • Обсуждение. • Рассказ. • Инсценирование

	<ul style="list-style-type: none"> • Ситуативный разговор с детьми • Сочинение загадок • Проблемная ситуация • Использование различных видов театра
Познавательное развитие	<ul style="list-style-type: none"> • Создание коллекций • Проектная деятельность • Исследовательская деятельность. • Конструирование • Экспериментирование • Развивающая игра • Наблюдение • Проблемная ситуация • Рассказ • Беседа • Интегративная деятельность • Экскурсии • Коллекционирование • Моделирование • Реализация проекта • Игры с правилами
Художественно –эстетическое развитие	<ul style="list-style-type: none"> • Изготовление украшений для группового помещения к праздникам, предметов для игры, сувениров, предметов для познавательно-исследовательской деятельности. • Создание макетов, коллекций и их оформление • Рассматривание эстетически привлекательных предметов • Игра • Организация выставок • Слушание соответствующей возрасту народной, классической, детской музыки • Музыкально- дидактическая игра • Беседа интегративного характера, элементарного

	<p>музыковедческого содержания)</p> <ul style="list-style-type: none"> • Интегративная деятельность • Совместное и индивидуальное музыкальное исполнение • Музыкальное упражнение. • Попевка. • Распевка • Двигательный, пластический танцевальный этюд • Танец • Творческое задание • Концерт- импровизация • Музыкальная сюжетная игра
Физическое развитие	<ul style="list-style-type: none"> • Физкультурное занятие • Утренняя гимнастика • Игра • Беседа • Рассказ • Чтение • Рассматривание. • Интегративная деятельность • Контрольно-диагностическая деятельность • Спортивные и физкультурные досуги • Спортивные состязания • Проектная деятельность • Проблемная ситуация

23. Особенности образовательной деятельности разных видов и культурных практик

Система физкультурно-оздоровительной работы

Цель: Сохранение и укрепление здоровья детей, формирование у детей, педагогов и родителей ответственности в деле сохранения собственного здоровья.

Основные принципы физкультурно-оздоровительной работы:

- принцип активности и сознательности - участие всего коллектива педагогов и родителей в поиске новых, эффективных методов и целенаправленной деятельности по оздоровлению себя и детей
- принцип научности - подкрепление проводимых мероприятий, направленных на укрепление здоровья, научно обоснованными и практически апробированными методиками
- принцип комплексности и интегративности - решение оздоровительных задач в системе всего учебно-воспитательного процесса и всех видов деятельности
- принцип результативности и преемственности - поддержание связей между возрастными категориями, учет разноуровневого развития и состояния здоровья
- принцип результативности и гарантированности - реализация прав детей на получение необходимой помощи и поддержки, гарантия положительных результатов независимо от возраста и уровня физического развития.

Основные направления физкультурно-оздоровительной работы

1. Создание условий

- организация здоровьесберегающей среды в ДОО
- обеспечение благоприятного течения адаптации
- выполнение санитарно-гигиенического режима

2. Организационно-методическое и педагогическое направление

- пропаганда ЗОЖ и методов оздоровления в коллективе детей, родителей и педагогов
- изучение передового педагогического, медицинского и социального опыта по оздоровлению детей, отбор и внедрение эффективных технологий и методик
- систематическое повышение квалификации педагогических и медицинских кадров
- составление планов оздоровления
- определение показателей физического развития, двигательной подготовленности, объективных и субъективных критериев здоровья методами диагностики.

3. Физкультурно-оздоровительное направление

- решение оздоровительных задач всеми средствами физической культуры
- коррекция отдельных отклонений в физическом и психическом здоровье

4. Профилактическое направление

- проведение обследований по скрининг - программе и выявление патологий
- проведение социальных, санитарных и специальных мер по профилактике и нераспространению инфекционных заболеваний
- предупреждение острых заболеваний методами неспецифической профилактики
- противорецидивное лечение хронических заболеваний
- дегельминтизация
- оказание скорой помощи при неотложных состояниях.

Система оздоровительной работы

№ п/п	Мероприятия	Периодичность	Ответственные
1.	Обеспечение здорового ритма жизни - щадящий режим / в адаптационный период/ - гибкий режим дня - определение оптимальной нагрузки на ребенка с учетом возрастных и индивидуальных особенностей - организация благоприятного микроклимата	Ежедневно в адаптационный период ежедневно ежедневно	Воспитатель
2.	Двигательная активность	Ежедневно	Воспитатель
2.1.	Утренняя гимнастика	Ежедневно	Воспитатель
2.2.	Непосредственная образовательная деятельность по физическому развитию - в зале; - на улице.	2 р. в неделю 1 р. в неделю	Воспитатель
2.3.	Спортивные упражнения (санки, лыжи, велосипеды и др.)	2 р. в неделю	Воспитатель
2.4.	Элементы спортивных игр	2 р. в неделю	Воспитатель
2.6.	Активный отдых - спортивный час; - физкультурный досуг; - поход в лес.	1 р. в неделю 1 р. в месяц 1 р. в год	Воспитатель
2.7.	Физкультурные праздники (зимой, летом) «День здоровья»	1 р. в год	Воспитатель

	«Весёлые старты»	1 р. в год	
2.8.	Каникулы (непосредственная образовательная деятельность не проводится)	1 р. в год (в соответствии с годовым календарным учебным графиком)	Воспитатель
3.	Лечебно – профилактические мероприятия		
3.1.	Витамиотерапия	Курсы 2 р. в год	фельдшер, медсестра
3.2.	Профилактика гриппа (проветривание после каждого часа, проветривание после занятия)	В неблагоприятный период (осень, весна)	фельдшер, медсестра
3.3.	Физиотерапевтические процедуры (кварцевание, ингаляция)	В течении года	фельдшер, медсестра
3.4.	Фитоадентогены (женьшень и эвкалипт)	Осень, весна	медсестра
3.5.	Фитонезидотерапия (лук, чеснок)	В неблагопр. период (эпидемии гриппа, инфекции в группе)	Воспитатель, медсестра
4.	Закаливание		
4.1.	Ходьба босиком	Лето	Воспитатель
4.2.	Облегчённая одежда детей	В течение дня	Воспитатель
4.3.	Мытьё рук, лица	Несколько раз в день	Воспитатель

Модель двигательной деятельности детей направлена на развитие движений, совершенствование двигательных навыков и физических качеств (ловкость, гибкость, быстрота реакции, координация) в условиях детского сада.

Модель двигательного режима для детей разного возраста

	Дети 2-3 лет	Дети 4-5 лет	Дети 6-7 лет
Подвижные игры во время приёма детей	Ежедневно 5-7 мин.	Ежедневно 7-10 мин.	Ежедневно 10-12 мин.
Утренняя гимнастика	Ежедневно 5-7 мин.	Ежедневно 7-10 мин.	Ежедневно 10-12 мин.

Физкультминутки	2-3 мин.	2-3 мин.	2-3 мин.
Музыкально – ритмические движения.	НОД по музыкальному развитию 8-10 мин.	НОД по музыкальному развитию 10-12 мин.	НОД по музыкальному развитию 12-15 мин.
Непосредственная образовательная деятельность по физическому развитию (2 в зале, 1 на улице)	3 раза в неделю 15-20 мин.	3 раза в неделю 15-20 мин.	3 раза в неделю 25-30 мин.
Подвижные игры: - сюжетные; - бессюжетные; - игры-забавы; - соревнования; - эстафеты; - аттракционы.	Ежедневно не менее двух игр по 7-8 мин.	Ежедневно не менее двух игр по 8-10 мин.	Ежедневно не менее двух игр по 10-12 мин.
Оздоровительные мероприятия: - гимнастика пробуждения - дыхательная гимнастика	Ежедневно 6 мин.	Ежедневно 7 мин.	Ежедневно 8 мин.
Физические упражнения и игровые задания: - артикуляционная гимнастика; - пальчиковая гимнастика; - зрительная гимнастика.	Ежедневно, сочетая упражнения по выбору 6-8 мин.	Ежедневно, сочетая упражнения по выбору 8-10 мин.	Ежедневно, сочетая упражнения по выбору 10-15 мин.
Физкультурный досуг	1 раз в месяц по 15-20 мин.	1 раз в месяц по 25-30 мин.	1 раз в месяц 30–35мин.
Спортивный праздник	2 раза в год по 15-20 мин.	2 раза в год по 25-30 мин.	2 раза в год по 30-35 м.
Самостоятельная двигательная деятельность детей в	Ежедневно. Характер и продолжительность зависят от индивидуальных данных и потребностей детей. Проводится под руководством воспитателя.		

течение дня	
-------------	--

Примерный перечень закаливающих мероприятий

Форма закаливания	Закаливающее воздействие	Длительность			
		3—4 года	4—5 года	5—6 лет	6—7 лет
Утренняя гимнастика (в тёплую погоду проводится на улице)	Сочетание воздушной ванны с физическими упражнениями	5—7 мин	5—10 мин	7—10 мин	7—10 мин
Пребывание ребёнка в облегчённой одежде при комфортной температуре в	Воздушная ванна	Индивидуально			
Подвижные, спортивные игры, физические упражнения и другие виды двигательной	Сочетание воздушной ванны с физическими упражнениями; босохождение с использованием ребристой доски, массажных ковриков, каната и т. п.	До 15 мин	До 20 мин	До 25 мин	До 30 мин
Подвижные, спортивные игры, физические упражнения и другие виды двигательной	Сочетание световоздушной ванны с физическими упражнениями	До 15 мин	До 20 мин	До 25 мин	До 30 мин
Прогулка в первой половине дня	Сочетание световоздушной ванны с физическими упражнениями	1 раз по 30 минут		1 раз по 30 минут	1 раз по 30 минут

Для становления универсальных культурных умений нужны особые культурные практики ребенка – разнообразные, основанные на текущих и перспективных интересах ребенка виды

самостоятельной деятельности, поведения и опыта. Культурные практики, выступающие в образовательном процессе в форме партнерства взрослого (их носителя) с детьми, являются типом организации и самоорганизации детской деятельности ребенка, требующей и воспроизводящей определенный набор качеств на основе:

Задачи культурной практики	Содержание культурной практики
Правовые практики	
<p>Воспитание уважения и терпимости к другим людям. Воспитание уважения к достоинству и личным правам другого человека. Вовлечение в деятельность соответствующую общественным нормам поведения.</p>	<p>Освоение и реализация ребенком права на выбор содержания и форм познавательно-исследовательской и продуктивной деятельности. Соблюдение правил поведения в процессе экспериментирования, на прогулке. Бережное отношение к живым объектам окружающей среды. Контроль за своим поведением в процессе познавательно-исследовательской и продуктивной деятельности и вне их. Проявление уважения к сверстникам, воспитателю, объектам окружающей среды.</p>
Практики культурной идентификации в детской деятельности	
<p>Создание условий для реализации собственного замысла ребенка и воплощения его в продукте деятельности</p>	<p>Формирование представлений о мире через познавательно-исследовательскую и продуктивную деятельность детей</p>
Практики целостности телесно-духовной организации	
<p>Способствовать соблюдению элементарных правил здорового образа жизни. Формирование сознательной эмоциональной отзывчивости, сопереживания. Развивать способность планировать свои действия на основе первичных ценностных представлений. Формировать потребность познания мира (любопытность), способность решать интеллектуальные задачи Создавать условия для овладения универсальными предпосылками учебной деятельности</p>	<p>Овладение основными культурно-гигиеническими навыками, самостоятельное выполнение доступных возрасту гигиенических процедур, а так же соблюдение элементарных правил здорового образа жизни. Способность планировать познавательно-исследовательскую деятельность на основе первичных ценностных представлений. Формирование умения обследовать предметы и явления с различных сторон, выявить зависимости. Умение работать по правилу и образцу. Проявление настойчивости и</p>

	<p>волевого усилия в поисках ответа на вопросы в процессе познавательно-исследовательской деятельности. Соблюдение правил безопасного поведения при проведении опытов.</p>
<p>Практики свободы</p>	
<p>Поощрять активность и заинтересованное участие ребенка в образовательном процессе.</p> <p>Развивать способность конструктивно взаимодействовать с детьми и взрослыми, управлять собственным поведением.</p> <p>Формировать способность планировать свои действия, самостоятельно действовать.</p>	<p>Проявление активности ребёнка в познавательно-исследовательской деятельности, живое заинтересованное участие в образовательном процессе</p> <p>Умение в случаях затруднений обращаться за помощью к взрослому. Способность управлять своим поведением. Овладение конструктивными способами взаимодействия с детьми и взрослыми, способность изменять стиль общения со взрослыми или сверстниками в зависимости от ситуации. Формирование способности планировать свои действия, направленные на достижения конкретной цели, способности самостоятельно действовать (в повседневной жизни, в различных видах детской деятельности).</p> <p>Осознанно выбирать предметы и материалы для исследовательской деятельности в соответствии с их качествами, свойствами, назначением. Развивать умение организовывать свою деятельность: подбирать материал, продумывать ход деятельности для получения желаемого результата. Освоение и реализация ребенком права на выбор содержания и форм познавательно-исследовательской продуктивной деятельности. Проявление инициативы и творчества в решении проблемных задач.</p>
<p>Практики расширения возможностей ребёнка</p>	

<p>Развивать способность решать интеллектуальные задачи (проблемы), адекватные возрасту. Создавать условия для применения самостоятельно усвоенных знаний и способов деятельности для решения новых задач. Развивать способности преобразовывать способы решения задач (проблем) в зависимости от ситуации.</p>	<p>Ребенок самостоятельно видит проблему. Активно высказывает предположения, способы решения проблемы, пользуется аргументацией и доказательствами в процессе познавательной- исследовательской деятельности. Применение самостоятельно усвоенных знаний и способов деятельности для решения новых задач, проблем, поставленных как взрослым, так и им самим</p>
---	--

Каждая из культурных практик, особым образом, моделируя реальность, по – своему «прорывает» первоначальную ситуационную связанность и процессуальность у ребенка. Решение образовательных задач Программы осуществляется в игровой деятельности детей. Игра является одновременно ведущей деятельностью детей и основной формой образовательной деятельности с дошкольниками. Особое внимание уделяется использованию тех компонентов игры, которые выступают предпосылками учебной деятельности: принятие и удержание учебной задачи; самостоятельный выбор средств для достижения результата; точное выполнение инструкции (правила) игры и др. Для обеспечения поддержки развития игровой деятельности детей Программой предусмотрено:

- выделение времени и игрового пространства для самостоятельных игр детей;
- организация предметно-игровой среды с учетом индивидуальных предпочтений детей;
- поддержка самостоятельного характера игр, потребностей детей отражать в игровых темах и сюжетах круг знаний об окружающей действительности, эмоциональный опыт;
- стимулирование детского творчества в создании игровых замыслов и сюжетов;
- формирование у детей умения организовывать совместные игры со сверстниками и детьми разных возрастов;
- участие педагога в детских играх как равного партнера по игре;
- поощрение содержательных игровых диалогов как проявлений размышлений детей о действительности;
- формирование у детей в процессе игр познавательных мотивов, значимых для становления учебной деятельности;
- расширение спектра игровых интересов каждого ребенка за счет использования всего многообразия детских игр и пр.

Продуктивная деятельность, моделирующая мир вещей, в максимальной степени требует изменения игрового (процессуального) отношения, поскольку связана с реальным

преодолением сопротивления материала в ходе воплощения замысленного – создания реального продукта – результата с определенными критериями качества.

Познавательно-исследовательская деятельность, суть которой в узнавании того, как устроены вещи и почему происходят те или иные события, - требует к осознанному поиску связей, отношений между явлениями окружающего мира и фиксацией этих связей как своеобразного результата деятельности.

Коммуникативная практика, осуществляемая на фоне игровой, продуктивной, познавательно-исследовательской деятельности, требует словесного оформления замысла, его осознания и предъявления другим (в совместной игре и исследовании) и задает социальные критерии результативности (в совместной продуктивной деятельности).

Особая культурная практика – *чтение детям художественной литературы*: художественные тексты позволяют интуитивно схватывать целостную картину мира во всем многообразии связей вещей, событий, отношений, и в этом плане дополняют моделирующий характер и развивающие возможности других культурных практик дошкольников (игровой, познавательно-исследовательской, продуктивной деятельности).

24. Способы и направления поддержки детской инициативы

Одной из основных образовательных задач Программы является индивидуализация образовательного процесса. Под индивидуальной образовательной стратегией понимается система дидактических мер, обеспечивающих полноценное развитие ребенка в соответствии с его индивидуальными особенностями и социальным заказом его родителей (законных представителей). Деятельность педагога направляется, в первую очередь, на индивидуальную помощь ребенку в планировании своей деятельности, на консультирование по применению тех или иных информационных источников и дидактических пособий. Важнее не то, что знают и умеют воспитанники, а то как они умеют реализовывать свой личностный потенциал в соответствии с индивидуальными особенностями.

В целях обеспечения индивидуализации образовательного процесса особое внимание в Программе уделяется:

- поддержке интересов ребенка со стороны взрослых, поощрению вопросов, инициативы и самостоятельности детей в различных культурных практиках;
- ознакомлению родителей с задачами индивидуального развития детей, методами, средствами и формами их реализации;
- согласование с родителями маршрутов индивидуального развития ребенка; учет конструктивных пожеланий родителей «во благо» ребенка.

В развитии детской инициативы и самостоятельности воспитателю важно соблюдать ряд общих требований:

- развивать активный интерес детей к окружающему миру, стремление к получению новых знаний и умений;
- создавать разнообразные условия и ситуации, побуждающие детей к активному применению знаний, умений, способов деятельности в личном опыте;
- постоянно расширять область задач, которые дети решают самостоятельно; постепенно выдвигать перед детьми более сложные задачи, требующие сообразительности, творчества, поиска новых подходов, поощрять детскую инициативу;
- тренировать волю детей, поддерживать желание преодолевать трудности, доводить начатое дело до конца;
- ориентировать дошкольников на получение хорошего результата;
- своевременно обратить особое внимание на детей, постоянно проявляющих небрежность, торопливость, равнодушие к результату, склонных не завершать работу;
- дозировать помощь детям. Если ситуация подобна той, в которой ребенок действовал раньше, но его сдерживает новизна обстановки, достаточно просто намекнуть, посоветовать вспомнить, как он действовал в аналогичном случае;
- поддерживать у детей чувство гордости и радости от успешных самостоятельных действий, подчеркивать рост возможностей и достижений каждого ребенка, побуждать к проявлению инициативы и творчества.

Под *самостоятельной деятельностью* понимается свободная деятельность воспитанников в условиях созданной педагогами развивающей предметно-пространственной среды, обеспечивающей выбор каждым ребенком деятельности по интересам, позволяющей ему взаимодействовать со сверстниками или индивидуально. Детская инициативность и самостоятельность поддерживается педагогами и в процессе организации других видов деятельности (активности) – трудовой, конструктивной, изобразительной, музыкальной, двигательной, при восприятии художественной литературы и фольклора и др. *Игра* является одновременно ведущей деятельностью детей и основной формой образовательной работы с дошкольниками

Особое внимание уделяется использованию тех компонентов игры, которые выступают предпосылками учебной деятельности:

- принятие и удержание учебной задачи;
- самостоятельный выбор средств для достижения результатов;
- точное выполнение инструкции (правила) игры и др.

Для обеспечения поддержки развития игровой деятельности детей Программой предусмотрено:

- выделение времени и игрового пространства для самостоятельных игр детей;
- организация предметно-игровой среды с учетом индивидуальных предпочтений детей;
- поддержка самодеятельного характера игр, потребностей детей отражать в игровых темах и сюжетах круг знаний об окружающей действительности, эмоциональный опыт;
- стимулирование детского творчества в создании игровых замыслов и сюжетов;
- формирование у детей умения организовывать совместные игры со сверстниками и детьми разных возрастов;
- участие педагога в детских играх как равного партнера по игре;
- поощрение содержательных игровых диалогов как проявлений размышлений детей о действительности;
- формирование у детей в процессе игр познавательных мотивов, значимых для становления учебной деятельности;
- расширение спектра игровых интересов каждого ребенка за счет использования всего многообразия детских игр и пр.

Фундамент самостоятельности закладывается на границе раннего и дошкольного возрастов, дальнейшее развитие самостоятельности как личностного качества в период дошкольного детства связано, в первую очередь, с развитием основных видов детской деятельности - сквозных механизмов развития ребенка.

Направления развития воспитанников	Способы поддержки детской инициативы
Социально-коммуникативное развитие	<ul style="list-style-type: none"> • Развитие в сюжетно-ролевой игре функциональной проекции: использование предметов заместителей; игрушек-предметов для оперирования, моделей и др. • Создание условий для развития ролевой проекции: изменение игровой обстановки, персонажей игры, сюжета; их комбинирование • Стимулирование совместных игр детей; • Использование маркеров игрового пространства; • Использование современных педагогических технологий; • Чтение художественной литературы; • Анализ проблемных ситуаций; • Беседы на этические, нравственные темы; • Просмотр и обсуждение телепередач, фото, иллюстраций, видеофильмов;

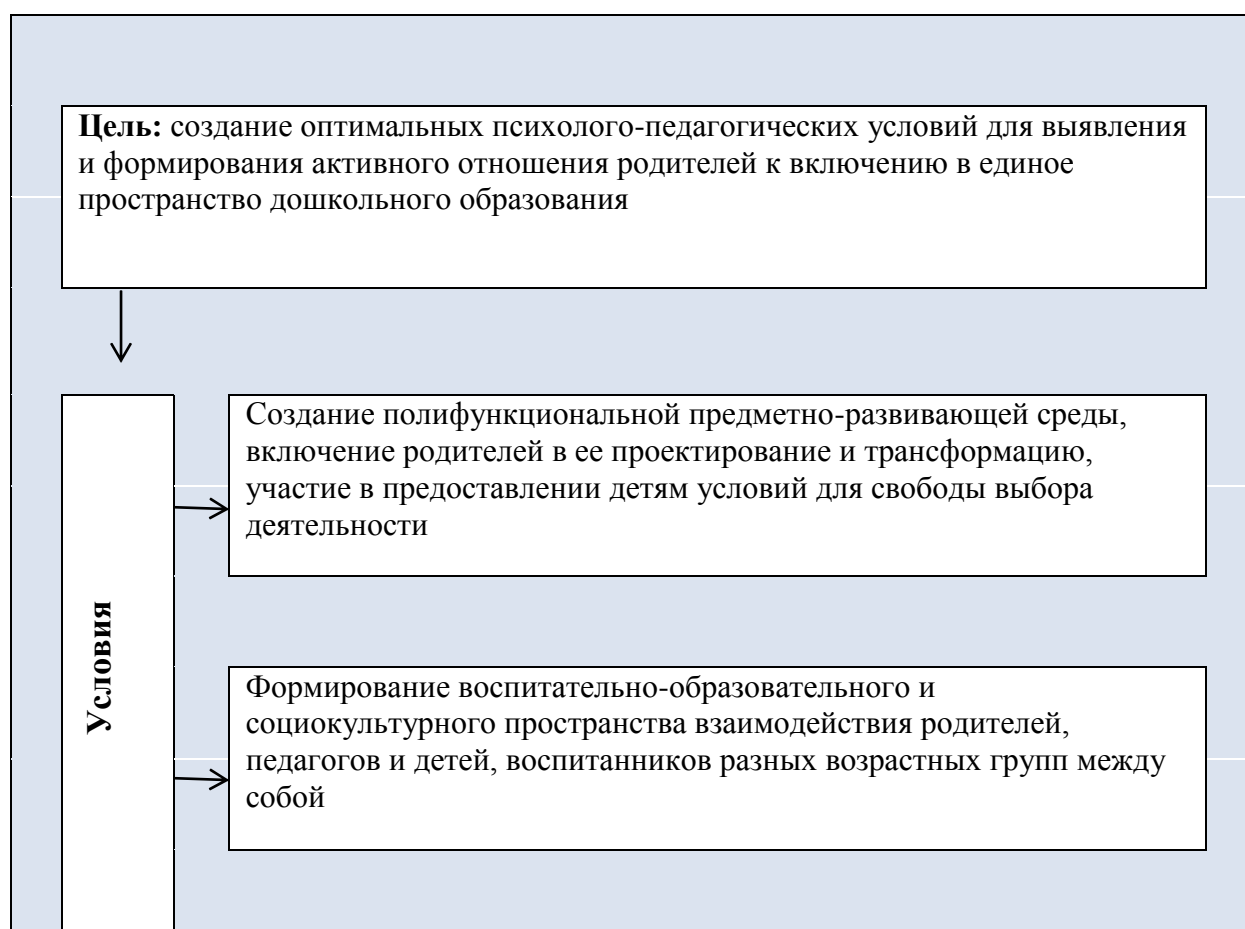
	<ul style="list-style-type: none"> • Участие в проектной деятельности; • Организация экскурсий; • Создание условий для приобретения опыта собственной трудовой деятельности: поручения, дежурства и др. • Организация разновозрастного взаимодействия;
Познавательное развитие	<ul style="list-style-type: none"> • Использование современных педагогических технологий: проблемного обучения, информационных, ЗОЖ и др. • Проведение опытов, экспериментов, • Использование алгоритмов, моделей, макетов, маршрутных карт; • Целевые прогулки и экскурсии • Сбор и создание коллекций • Участие в викторинах, конкурсах, КВН; олимпиадах и др. • Использование маршрутных игр, игр-путешествий; • Решение проблемных ситуаций, заданий, выполнение проектов; • Эвристическая беседа; выдвижение гипотез; • Конструирование: по образцу, по схемам, по замыслу
Художественно-эстетическое развитие	<ul style="list-style-type: none"> • Создание художественно-ценной развивающей предметно-пространственной среды; • Использование технологий: экспериментирование (с цветом, звуком и т.п.), метод проектов, технология организации музыкально-познавательной деятельности, технология музыкальной игры; • Использование нетрадиционных художественных техник в продуктивной деятельности; • Применение репродуктивного (работа по трафарету, карте-схеме, моделирование, создание худ.образа); эвристического (выполнение части задания самостоятельно) и исследовательского методов и приемов; • Использование интерактивных форм организации ОП: посещение музеев, выставок, изобразительные игры, творческие клубы, и др. • Использование современных методов и приемов музыкального развития: <ul style="list-style-type: none"> - игры на выделение и сопоставление средств выразительности различных видов искусств для художественных образов произведения, методы контрастных сопоставлений произведений (вокальное уподобление, тактильное уподобление и др.); метод уподоблений характеру музыки (сравнение и др.) - Формы организации детской деятельности - индивидуальные формы

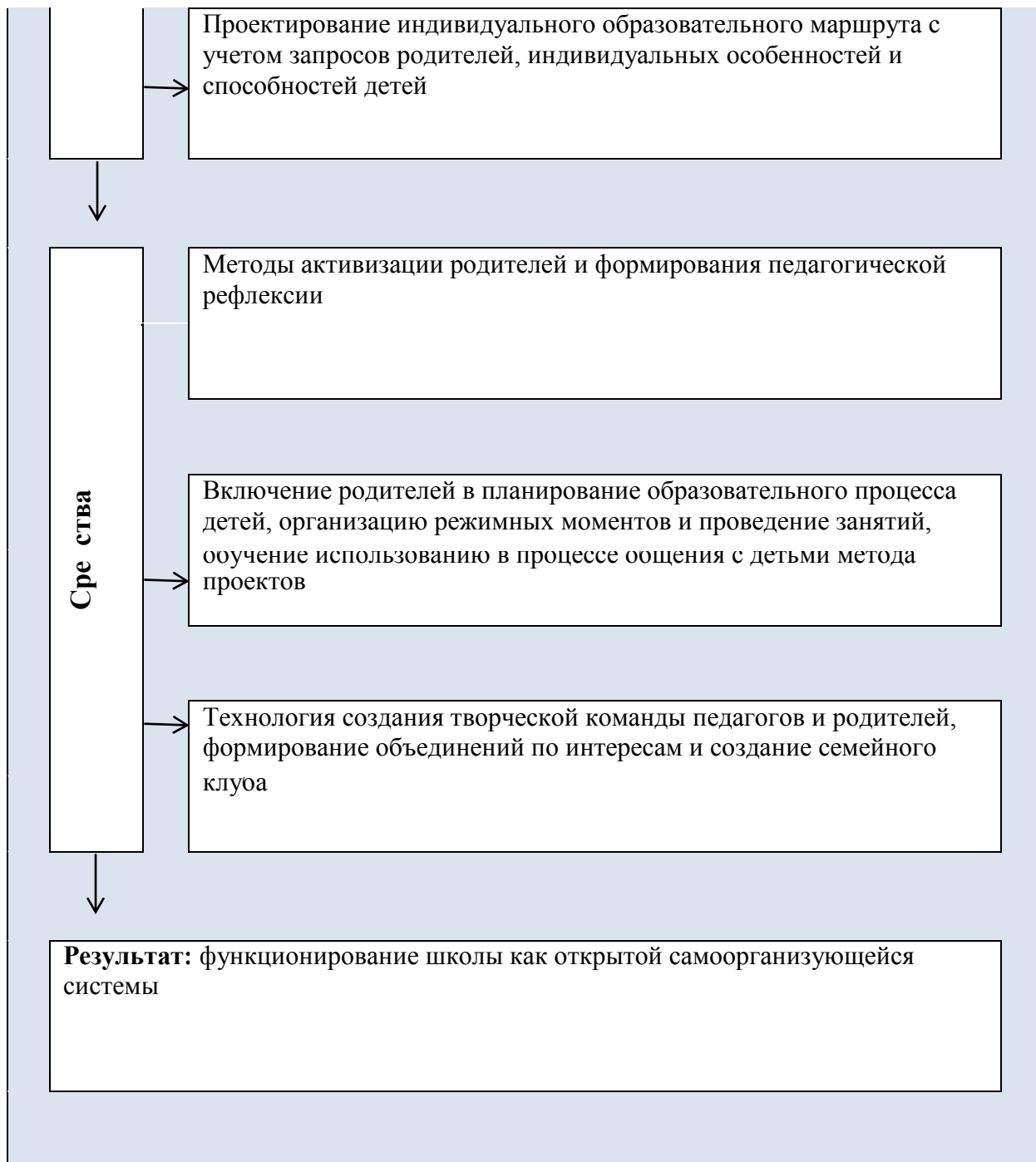
	<p>сопровождения развития детей (портфолио, индивидуальные занятия, индивидуальное сопровождение в рамках образовательной деятельности);</p> <ul style="list-style-type: none"> - формы организации внутригруппового взаимодействия (проекты, экскурсии, познавательные беседы и развлечения, музыкальные викторины, конкурсы, музыкально-художественные мастерские, мастер-классы, музыка в режиме дня, праздники и развлечения), - формы организации одновозрастного взаимодействия (совместное музицирование творческих детских коллективов (ансамбли, дуэты, оркестровки, музыкальные игры - импровизации и пр.). - формы организации разновозрастного взаимодействия; - игровая деятельность (театрализованные музыкальные игры, музыкальнодидактические игры, игры с пением, ритмические игры)
Речевое развитие	<ul style="list-style-type: none"> • Создание условий для экспериментирования со словом, в том числе и с использованием универсальных интерактивных дидактических пособий; • Самостоятельная деятельность в книжном уголке • Наличие центров книгоиздательства в старших и подготовительных группах (оформление детьми собственного речевого творчества в форме книжек— малышек, речевых газет, рекламных плакатов и т.п.) • Организация и проведение фольклорных ярмарок, календарноэкологических, обрядовых развлечений • Конкурсы чтецов, конкурсы речевого творчества • Разнообразные формы интегрированной деятельности: проектная деятельность социальные акции, агитбригады, театрализованная деятельность, детские клубы, акции миролюбия; • Использование современных педагогических технологий: информационных, технология обогащения лексического запаса дошкольников • Сбор и создание коллекций • Просмотр и обсуждение видеофильмов, фото и иллюстраций просмотр • Использование схем-символов, предметно-схематические модели для составления рассказов-описаний
Физическое развитие	<ul style="list-style-type: none"> • Спортивные игры, подвижные игры, несюжетные, сюжетные, с элементами соревнования • Спортивные упражнения: летние, зимние • Танцевальные упражнения

	<ul style="list-style-type: none"> • Тренировки • Здоровьесберегающие технологии: - физминутки, - пальчиковая гимнастика • Спортивные игры, развлечения, праздники, соревнования и досуги • Самостоятельная двигательнo-игровая деятельность детей • Участие в спортивных праздниках, развлечениях, олимпиадах; • Участие в совместных с родителями соревнований; • Создание ПРС: панно «Помоги себе сам», «Наши рекорды», «Копилка подвижных игр» и т.п. • Использование схем, алгоритмов, пиктограмм при выполнении разных видов движений и подвижных игр и игр спортивного характера • Использование нетрадиционного физкультурного оборудования • Использование маршрутных игр, игр-путешествий
--	--

25. Особенности взаимодействия педагогического коллектива с семьями воспитанников

Модель включения родителей в образовательное пространство детского сада п. Первокоммунарский





В основу совместной деятельности семьи и дошкольной организации заложены следующие **принципы**:

- единый подход к процессу воспитания ребёнка;
- открытость дошкольной организации для родителей;
- взаимное доверие во взаимоотношениях педагогов и родителей;
- уважение и доброжелательность друг к другу;
- дифференцированный подход к каждой семье;
- равно ответственность родителей и педагогов.

Взаимоотношения ДОО с родителями (законными представителями) регулируются договором, включающим в себя взаимные права, обязанности и ответственность сторон, возникающие в процессе воспитания, обучения, развития, присмотра, ухода и оздоровления детей, длительность пребывания ребенка в дошкольном образовательном учреждении. При приеме в ДОО родителей (законных представителей) ребенка знакомят с Уставом ДОО, лицензией и другими документами, регламентирующими организацию образовательного процесса, права и обязанности родителей

Система взаимодействия с родителями включает:

- ознакомление родителей с результатами работы ДОО на общих родительских собраниях, анализом участия родительской общественности в жизни ДОО;
- ознакомление родителей с содержанием работы ДОО, направленной на физическое, психическое и социальное развитие ребенка;
- участие в составлении планов: спортивных и культурно-массовых мероприятий, работы родительского комитета
- целенаправленную работу, пропагандирующую общественное дошкольное воспитание в его разных формах;
- обучение конкретным приемам и методам воспитания и развития ребенка в разных видах детской деятельности на семинарах-практикумах, консультациях и открытых занятиях

Семья является важнейшим общественным институтом, имеющим решающее значение, как для индивидуальной жизни человека, так и для социального, экономического культурологического развития общества. На сегодняшний день в ДОО осуществляется интеграция общественного и семейного воспитания дошкольников со следующими категориями родителей:

- с семьями воспитанников;
- с будущими родителями.

Общими требованиями к подготовке родителей к сопровождению ребёнка-дошкольника в рамках его траектории развития при реализации примерной основной общеобразовательной программы дошкольного образования являются:

- наличие у родителей основной общеобразовательной программы;
 - информирование родителей о соответствии развития ребенка задачам, поставленным в основной общеобразовательной программе по следующим линиям развития:
- физическое развитие;
 - познавательное
 - речевое развитие;
 - социально-коммуникативное развитие;

- художественно – эстетическое;

-информирование родителей о результатах освоения примерной основной общеобразовательной программы, полученных при проведении психолого-педагогической диагностики, которые сообщаются родителям в процессе индивидуального общения (в сентябре, январе и мае).

- проведение коллективами ДО систематической работы, направленной на информирование родителей о результатах освоения детьми примерной основной общеобразовательной программы на основе следующих системообразующих принципов.

✓ Персонализации получаемой информации. При реализации примерной основной общеобразовательной программы важно иметь достоверную информацию о потенциальных возможностях и реальных достижениях каждого конкретного ребенка в соответствии с его возрастными особенностями. Целостность и комплексность информации. Информация должна охватывать все четыре направления развития ребенка (здоровье и физическое, познавательно-речевое, социально-личностное, художественно -эстетическое). Получаемая информация должна интегрироваться в целостный информационный комплекс представлений о конкретном ребенке.

✓ Непрерывность и динамичность информации. Воспитательно-образовательный процесс, направленный на реализацию инвариантной части примерной основной общеобразовательной программы по своему характеру является непрерывным и динамичным. Реальное отражение этого процесса предполагает соответствующий характер информации.

✓ Релевантность информации (*англ. relevant* - относящийся к делу). Увеличение количества информации не всегда повышает качество решения. Релевантная информация - это данные, касающиеся только конкретной проблемы, человека, цели, периода времени.

✓ Релевантная информация - основа решения, поэтому важно добиться ее максимальной точности и соответствия проблеме.

✓ Смысловая однозначность информации. Исключение из информации двусмысленных слов или утверждений.

✓ Адекватность информации. Информация должна адекватно отражать заданные свойства объекта изучения (признаки, связи, измерения).

✓ Корпоративная паритетность информации. Это специфический результат взаимного обмена сведениями между источниками информации и создание информационного пространства, а сама информация выступает как информационное поле.

Передача информации реализуется при непосредственном контакте педагога с родителем или использовании дополнительных средств коммуникации (телефон, Интернет и др.).

Перспективным направлением в области расширения коммуникативных возможностей является Интернет, индивидуальное консультирование родителей в режиме он-лайн или по электронной почте.

Формы информационного взаимодействия ДО с родителями по основным линиям развития ребенка.

Физическое развитие

1. Предоставление в распоряжение родителей программы, ознакомление родителей с критериями оценки здоровья детей с целью обеспечения смысловой однозначности информации.
2. Персонализация передачи информации о здоровье каждого ребенка, реализуемой разнообразными средствами («Паспорт здоровья ребенка», «Дневник достижений» и др.)
3. Проведение «Дня здоровья» и физкультурных праздников с родителями.
4. Создание специальных стендов.

Познавательное и речевое развитие

1. Ознакомление родителей с основными показателями речевого развития детей (звуковая культура речи, фонетическая, грамматическая, лексическая сторона речи, связная речь).

2. Индивидуальное обсуждение с родителями результатов обследования познавательно - речевого развития детей при их личной встрече с педагогом, психологом, логопедом или через Интернет.

3. Проведение родителями обследования речи детей и их математического развития с помощью специальных тетрадей с печатной основой.

4. Привлечение родителей к проведению работы в семье по расширению кругозора детей посредством чтения по рекомендованным спискам произведений художественной литературы и участия в литературных, математических и др. праздниках.

5. Участие родителей в игротеках

6. Просмотр видео- и прослушивание аудиоматериалов связанных с познавательно - речевым развитием детей.

Социально – коммуникативное развитие

1. Ознакомление родителей с основными показателями социального развития детей (игровое взаимодействие детей и общение, взаимодействие детей на занятиях, усвоение социальных норм и правил).

2. Индивидуальное обсуждение с родителями результатов обследования социально - личностного развития детей при их личной встрече с педагогом или психологом или через Интернет.

3. Использование современных средств передачи информации, например, передача видеоизображения в режиме реального времени через Интернет.

Художественно - эстетическое развитие

1. Использование стендов, стеллажей для демонстрации работ по рисованию и лепке с последующим индивидуальным комментированием результатов детской деятельности.
2. Демонстрация фотоматериалов с изображением результатов конструирования детей из различных материалов с последующим индивидуальным комментированием результатов детской деятельности.
3. Организация поквартальных выставок детских работ по свободной (самостоятельной) деятельности.
4. Организация Интернет - выставок с детскими работами.

Информацию, которую педагоги транслируют родителям можно разделить на общую (т.е. предназначенную коллективу родителей в целом) и индивидуальную (касающуюся родителей каждого конкретного ребенка). Общая включает в себя информацию о режиме работы дошкольного учреждения, планируемых мероприятиях, содержании нормативно- правовых, программно-методических материалов и др. Индивидуальная представляет собой данные, полученные педагогами в результате обследования ребенка в соответствии с требованиями, сформулированными в части основной общеобразовательной программы, и является конфиденциальной.

Передача информации производится в знаковой (символьной и графической), аудиовизуальной и устной словесной форме. В качестве дополнительного способа передачи информации следует выделить сеть Интернет (или аналогичные глобальные сети) как синтез чисто вербальной (письменной) коммуникации с внесловесной (многочисленные баннеры и рекламки гипертекстов), а также визуальной и аудиальной.

Знаковыми видами коммуникаций, относящимися к коллективу родителей в целом, являются:

- единый и групповой стенды;
 - самиздатовская печатная продукция (газеты, журналы, книги, календари и пр.);
 - плакаты различной тематики (противопожарная, санитарная, гигиеническая, психолого - педагогическая и др.);
- папки, листовки, памятки, буклеты, бюллетени;
- стеллажи для демонстрации детских работ по лепке и небольших конструкций;
- баннеры;

К знаковым видам коммуникаций, обеспечивающими индивидуальное взаимодействие с родителями каждого ребенка являются:

- паспорт здоровья;
- дневник достижений;
- специальные тетради с печатной основой;
- портфолио;

Аудиовизуальные способы передачи информации могут быть представлены в следующих формах;

- просмотр видео- и прослушивание аудиоматериалов связанных с познавательно - речевым развитием детей;
- документальные видеофильмы с записью занятий, праздников и других воспитательно - образовательных мероприятий;
- радиотрансляция;
- учебные видеофильмы;

В устной словесной форме передача информации коллективу родителей в целом осуществляется:

- на родительских собраниях, встречах, «круглых столах» и пр.;
- при проведении открытых занятий и совместных праздников;

В устной словесной форме индивидуальное взаимодействие с родителями каждого ребенка осуществляется:

- при ежедневных непосредственных контактах педагогов с родителями;
- при проведении неформальных бесед о детях или запланированных встреч с родителями;
- при общении по телефону;

Для глобальных сетей следует обозначить такое бесспорное специфическое их качество, как оперативность, то есть сообщение участников событий или диалогов друг с другом в режиме реального времени. Тем самым достигается не только расширение коммуникативного пространства, о котором мы говорили, но и резкое (абсолютное) сокращение предкоммуникативного времени (времени, необходимого для установления контакта коммуникации его субъектов с реципиентами).

<i>Реальное участие родителей в жизни ДОО</i>	<i>Формы участия</i>	<i>Периодичность сотрудничества</i>
В проведении мониторинговых исследований	- Анкетирование - Социологический опрос - интервьюирование - «Родительская почта»	3-4 раза в год По мере необходимости 1 раз в квартал

В создании условий	<ul style="list-style-type: none"> - Участие в субботниках по благоустройству территории; -помощь в создании предметно-развивающей среды; -оказание помощи в ремонтных работах; 	<p>2 раза в год</p> <p>Постоянно</p> <p>ежегодно</p>
В управлении ДОО	- участие в работе попечительского совета, родительского комитета, Совета ДОО; педагогических советах.	По плану
В просветительской деятельности, направленной на повышение педагогической культуры, расширение информационного поля родителей	<ul style="list-style-type: none"> -наглядная информация (стенды, папки-передвижки, семейные и групповые фотоальбомы, фоторепортажи «Из жизни группы», «Копилка добрых дел», «Мы благодарим»); -памятки; -создание странички на сайте ОО; -консультации, семинары, семинары-практикумы, конференции; - распространение опыта семейного воспитания; -родительские собрания; 	<p>1 раз в квартал</p> <p>Обновление постоянно</p> <p>1 раз в месяц</p> <p>По годовому плану</p> <p>1 раз в квартал</p>
В воспитательно-образовательном процессе ДОО, направленном на установление сотрудничества и партнерских отношений с целью вовлечения родителей в единое образовательное пространство	<ul style="list-style-type: none"> -Дни открытых дверей. - Дни здоровья. - Недели творчества - Совместные праздники, развлечения. -Встречи с интересными людьми - Семейные клубы «Знайка», «Дружная семейка», «Навстречу друг другу»; - семейные гостиные - Клубы по интересам для родителей; - Участие в творческих выставках, смотрах-конкурсах - Мероприятия с родителями в рамках проектной деятельности 	<p>2 раза в год</p> <p>1 раз в квартал</p> <p>2 раза в год</p> <p>По плану</p> <p>По плану</p> <p>1 раз в квартал</p> <p>Постоянно по годовому плану</p> <p>2-3 раза в год</p>

2.6. Иные характеристики содержания Программы

2.6.1. Характер взаимодействия ребенка с взрослыми.

Возраст детей	Форма общения	Содержательная характеристика
2-3 года	Ситуативно-деловая	Ведущей является потребность в деловом сотрудничестве. Взрослый становится интересен как обладатель разнообразных предметов, но вызывающими интерес становятся только те предметы, которые показывает взрослый, знающий способ действия с этими предметами. Содержание ограничивается наглядной ситуацией, в ходе такого общения ребенок овладевает предметными действиями, учится оперировать предметами быта. В этот период начинает проявляться активность и самостоятельность ребенка, он становится субъектом своей деятельности и самостоятельным партнером по общению. У детей проявляется доверчивость, открытость и эмоциональность отношения к взрослому, проявление к нему своей любви и охотный отклик на ласку; Чувствительность к отношению взрослого, к его оценке и пристраивание своего поведения в зависимости от поведения взрослого, тонкое различие похвалы и порицания; Активное использование речи во взаимодействии
4-5 лет	Внеситуативно-познавательная	Общение выходит за рамки конкретной ситуации. В этот период происходит появление первых вопросов, адресованных взрослому (возраст «почемучек»). Взрослый является источником новых знаний, благодаря ответам которого складывается картина мира ребенка. Ведущей становится потребность в уважении и признании, ребенок ждет положительной оценки от взрослого. Лучший стимул к деятельности- поощрение успехов и похвала. 5
5-7 лет	Внеситуативно-личностная	Общение выходит за пределы воспринимаемой ситуации. На первый план выходят мотивы личностных ситуаций общения. Ребенку важно быть хорошим, все делать

		правильно, он постоянно сверяет свои взгляды с мнением взрослых. Ведущая потребность во взаимопонимании и сопереживании. Общение по поводу моральных поступков и качеств становится самостоятельной деятельностью, а взрослый личностью с определенными качествами.
--	--	---

2.6.2. Характер взаимодействия ребенка с другими детьми.

В период дошкольного детства взаимодействие с другими детьми сохраняют ведущую роль в развитии ребенка. В ситуации общения с ровесниками ребенок более самостоятелен и независим. Именно в процессе взаимодействия с равными партнерами ребенок приобретает такие качества, как взаимное доверие, доброта, готовность к сотрудничеству, умение ладить с другими, отстаивать свои права, рационально решать возникающие конфликты. Ребенок, имеющий разнообразный положительный опыт взаимодействия со сверстниками, начинает точнее оценивать себя и других, свои возможности и возможности других, следовательно, растет его творческая самостоятельность, социальная компетенция.

Возраст детей	Игровое взаимодействие	Общение	Взаимодействие детей на занятиях
2-3 года	Третий год жизни- период развития сюжетнообразительной игры. Продолжительность (3-6 мин), постепенно становятся более длительными (8-10 мин). Дети 2-3 лет очень любознательны, их привлекает всё новое, они с удовольствием наблюдают за действиями взрослых, учатся им подражать. В играх ребенок отображает обычно те	Особенности общения детей 2-3 лет заключается в непосредственной дружбе и безусловной симпатии. Трехлетки воспринимают ровесников, как общую массу -все для них партнеры по игре и шалостям. В этот период нет места ревности к похвале и успеху другого ребенка.	У детей 2-3 лет формируется мотивация к взаимодействию и общению. Появляется стимуляция собственной игровой, коммуникативной, речевой активности. Происходит развитие произвольной регуляции поведения, а также зрительного и слухового внимания, восприятия, памяти и др.

	<p>действия, которые совершаются взрослыми и переносят их на игрушки (пример: мама кормит ребенка, и пр.).</p> <p>Можно сказать, «игровое действие рождается не с воображаемой ситуации, наоборот, операция с действием вызывает игровую ситуацию»</p>		
4-5 лет	<p>Вначале — игра рядом. Дети участвуют в совместных шалостях. К концу — способны привлечь другого ребенка для игры. Объединяются для нее по 2—3 человека. Но еще не распределяют роли, нет взаимодействия персонажей, не учитываются игровые желания другого. Подражают действиям с игрушкой партнеров</p>	<p>Речь ребенка состоит из простых предложений. Дети беседуют, но не всегда отвечают друг другу. Может происходить и «коллективный монолог</p>	<p>Проявления интереса к предметным действиям партнера, подражание им. Способность пригласить партнера к выполнению совместной работы. Попытки наладить сотрудничество.</p>
5-6 лет	<p>Возрастает избирательность и устойчивость взаимодействия. При планировании игры основное внимание уделяют согласованию ее правил. Появляются попытки совместного</p>	<p>Сообщения детей относятся не только к настоящей ситуации, но содержат информацию о прошедших событиях. Дети внимательно слушают друг друга. Эмоционально переживают рассказ</p>	<p>Способность предложить группе сверстников план совместной работы. Самостоятельное распределение обязанностей внутри группы. Учет мнений членов группы. Развитие чувства сопричастности</p>

	распределения ролей. При конфликтах объясняют партнеру свои действия и критику действий другого, ссылаясь на правила	другого.	общему делу.
--	---	----------	--------------

2.6.3. Система отношений ребенка к миру, к другим людям, к себе самому.

3-4 года.

Младший возраст — важнейший период в развитии дошкольника, который характеризуется высокой интенсивностью физического и психического развития. В это время происходит переход ребенка к новым отношениям с взрослыми, сверстниками, с предметным миром.

В раннем возрасте ребенок многому научился: он освоил ходьбу, разнообразные действия с предметами, у него успешно развивается понимание речи и активная речь, малыш получил ценный опыт эмоционального общения со взрослыми, почувствовал заботу и поддержку. Все это вызывает у него радостное ощущение роста своих возможностей и стремление к самостоятельности.

Психологи обращают внимание на «кризис трех лет», когда младший дошкольник, еще недавно такой покладистый, начинает проявлять нетерпимость к опеке взрослого, стремление настоять на своем требовании, упорство в осуществлении своих целей. Это свидетельствует о том, что прежний тип *взаимоотношений взрослого и ребенка* должен быть изменен в направлении предоставления дошкольнику большей самостоятельности и обогащения его деятельности новым содержанием. Если же новые отношения с ребенком не складываются, его инициатива не поощряется, самостоятельность постоянно ограничивается, то возникают собственно кризисные явления в системе ребенок-взрослый, что проявляется в капризах, упрямстве, строптивости, своеволии по отношению к взрослым (в контактах со сверстниками этого не происходит).

Характерное для младшего дошкольника требование «я сам», отражает, прежде всего, появление у него новой потребности в самостоятельных действиях, а не фактический уровень возможностей. Поэтому задача взрослого — поддержать стремление к самостоятельности, не погасить его критикой неумелых действий ребенка, не подорвать его веру в собственные силы, высказывая, нетерпение по поводу его медленных и неумелых действий. Необходимо помочь каждому ребенку заметить рост своих достижений, ощутить радость переживания успеха в деятельности (Я – молодец!). Самостоятельность формируется у младшего дошкольника в совместной деятельности со взрослыми и непосредственно в личном опыте.

В *совместной деятельности* воспитатель помогает ребенку освоить новые способы и приемы действий, показывает пример поведения и отношения. Он постепенно расширяет область самостоятельных действий ребенка с учетом его растущих возможностей и своей положительной оценкой усиливает стремление без помощи взрослого добиться лучшего результата. Под руководством воспитателя дети успешно осваивают умения самообслуживания, культурно-гигиенические навыки, новые предметные и игровые действия. К концу четвертого года жизни младший дошкольник овладевает элементарной культурой поведения во время еды за столом и умывания. Воспитатель приучает детей бережно относиться к своим вещам, правильно пользоваться эмоционального состояния людей. Своим одобрением и примером воспитатель поддерживает стремление к положительным поступкам, способствует становлению положительной самооценки, которой ребенок начинает дорожить. Основной образовательной единицей педагогического процесса является образовательная игровая ситуация. Помогают в осуществлении образовательной деятельности единые игровые персонажи, которые в течение недели становятся инициаторами и участниками интересных событий, проблемных ситуаций, образных игр-импровизаций, экспериментирования, наблюдений и разговоров.

5-6 и 6-7 лет.

Старший дошкольный возраст играет особую роль в развитии ребенка: в этот период жизни начинают формироваться новые психологические механизмы деятельности и поведения. Развитие детей 5-7 лет происходит успешно при условии удовлетворения в образовательном процессе ведущих социальных потребностей дошкольников:

- потребность в положительных эмоциональных контактах с окружающими (воспитателем, детьми), в любви и доброжелательности; потребность в активном познании и информационном обмене;
- потребность в самостоятельности и разнообразной деятельности по интересам;
- потребность в активном общении и сотрудничестве с взрослыми и сверстниками;
- потребность в самоутверждении, самореализации и признании своих достижений со стороны взрослых и сверстников.

Взрослым необходимо учитывать и поддерживать проявления индивидуальности в ребенке. Своим поведением воспитатель показывает примеры доброго, заботливого отношения к людям, он побуждает ребят замечать состояние сверстника (обижен, огорчен, скучает) и проявлять сочувствие, готовность помочь. Он привлекает внимание детей к внешним признакам выражения эмоционального и физического состояния людей, учит прочитывать эмоции. Побуждает детей замечать эмоциональное состояние окружающих людей и сверстников (обижены, огорчены, скучают) и проявлять сочувствие и готовность помочь.

Воспитатель специально создает в группе ситуации гуманистической направленности, побуждающие детей к проявлению заботы, внимания, помощи. Это обогащает нравственный опыт детей, закладывает основы личностной культуры: культуры чувств, общения, взаимодействия, привычки доброжелательного, приветливого отношения к людям, готовность к проявлению сочувствия и заботы, стремление находить (с помощью воспитателя и самостоятельно) пути справедливого и гуманного разрешения возникающих проблем.

В старшем дошкольном возрасте значительно расширяется игровой опыт детей. Детям становится доступна вся игровая палитра: сюжетно-ролевые, режиссерские, театрализованные игры, игры с готовым содержанием и правилами, игровое экспериментирование, конструктивно-строительные и настольно-печатные игры, подвижные и музыкальные игры. Постепенно игра становится интегративной деятельностью, которая тесно связана с разными видами детской деятельности — речевой, познавательной, коммуникативной, художественно-продуктивной, конструктивной и др.

В *общении со сверстниками* преобладают однополюсные контакты. Дети играют небольшими группами от двух до пяти человек, появляются первые друзья — те, с кем у ребенка лучше всего достигается взаимопонимание и взаимная симпатия. Дети становятся избирательны во взаимоотношениях и общении: у них есть постоянные партнеры по играм (хотя в течение года они могут и поменяться несколько раз), все более ярко проявляется предпочтение к определенным видам игр.

Определяются игровые интересы и предпочтения мальчиков и девочек. Дети самостоятельно создают игровое пространство, выстраивают сюжет и ход игры, распределяют роли. В совместной игре появляется потребность регулировать взаимоотношения со сверстниками, складываются нормы нравственного поведения, проявляются нравственные чувства. Формируется поведение, опосредованное образом другого человека. В результате взаимодействия и сравнения своего поведения с поведением сверстника у ребенка появляется возможность лучшего осознания самого себя, своего Я.

Более активно появляется интерес к сотрудничеству, к совместному решению общей задачи. *Интерес старших дошкольников к общению с взрослым не ослабевает.* Дети активно стремятся привлечь к себе внимание взрослых, вовлечь в разговор, поделиться своими знаниями, впечатлениями, суждениями. Равноправное общение с взрослым поднимает ребенка в своих глазах, помогает почувствовать свое взросление и компетентность.

Содержательное, разнообразное *общение взрослых с детьми* (познавательное, деловое, личностное) является важнейшим условием их полноценного развития. Необходимо постоянно поддерживать в детях ощущение взросления, растущих возможностей, вызывать стремление к решению новых, более сложных задач познания, общения, деятельности, вселять уверенность в

своих силах, развивать чувство ответственности за свои действия и поступки. В образовательном процессе формируются такие предпосылки учебной деятельности как умение действовать по правилу, замыслу, образцу, ориентироваться на способ действия, контрольно-оценочные умения.

Воспитатели старшей и подготовительной групп решают задачи становления основных компонентов школьной готовности: развития стремления к школьному обучению, самостоятельности и инициативы, коммуникативных умений, познавательной активности и общего кругозора, воображения и творчества, социально-ценностных ориентаций, укрепления здоровья будущих школьников.

Дети активно стремятся привлечь к себе внимание взрослых, вовлечь в разговор, делятся своими знаниями, впечатлениями, суждениями. Равноправное общение с взрослым поднимает ребенка в своих глазах, помогает почувствовать свое взросление и компетентность. Содержательное, разнообразное общение взрослых с детьми (познавательное, деловое, личностное) является важнейшим условием их полноценного развития.

Организованная образовательная деятельность с детьми проводится в форме образовательных ситуаций в соответствии с образовательными областями и задачами физического, социально-коммуникативного, познавательного, речевого и художественно-эстетического развития детей. Образовательная деятельность носит интегративный, проблемно-игровой характер. Успешная и активная работа на занятиях подготавливает детей к будущему школьному обучению.

Воспитатель широко использует также ситуации выбора. В группах используется прием совместного обсуждения с детьми и последующего *практического выбора* деятельности: в какие игры поиграть на прогулке, чем и как лучше украсить группу к празднику, какие экспонаты подготовить к выставке, в каких центрах активности сегодня предпочитают действовать дети и пр. Сделанный ребенком практический выбор позволяет ему успешно решить поставленную воспитателем задачу, понять и оценить связь между целью и полученным результатом. Воспитателем используются ситуации морального выбора, в которых детям необходимо решить проблему с позиции учета интересов других людей (сверстников, малышей, взрослых). Воспитателю необходимо помочь дошкольникам сделать справедливый выбор и пережить чувство морального удовлетворения от своих действий.

Поведение детей в ситуациях практического и морального выбора служит для воспитателя показателем растущей самостоятельности и социально-нравственного развития старших дошкольников.

2.6.4.Преемственность дошкольного и начального общего образования

Цель: обеспечение преемственности и непрерывности в организации образовательной, воспитательной, учебно-методической работы между дошкольным и начальным звеном образования.

Задачи:

- Согласовать цели и задачи дошкольного и школьного начального образования.
- Создать психолого-педагогические условия, обеспечивающие сохранность и укрепление здоровья, непрерывность психофизического развития дошкольника и младшего школьника.
- Обеспечить условия для реализации плавного, бесстрессового перехода детей от игровой учебной деятельности.
- Преемственность учебных планов и программ дошкольного и школьного начального образования.

Школа и детский сад нацелены на реализацию комплекса образовательных задач, которые исходят из двух взаимодействующих целей – подготовить ребёнка дошкольного возраста к обучению в школе и в начальной школе заложить базу для дальнейшего активного обучения.

Готовность к обучению в начальной школе предполагает физиологическую зрелость и психологическую готовность, готовность к обучению в основной школе - наличие способности обучаться.

Организация работы по дошкольному обучению детей старшего дошкольного возраста осуществляется по следующим направлениям:

- организационно-методическое обеспечение;
- работа с детьми;
- работа с родителями.

Организационно-методическое обеспечение включает:

- Совместные педагогические советы по вопросам преемственности.
- Совместные заседания МО по вопросам эффективности работы учителей и воспитателей ДОО по подготовке детей к обучению в школе.
- Семинары-практикумы.
- Взаимопосещения занятий. Изучение опыта использования вариативных форм, методов и приёмов работы в практике учителей и воспитателей.
- Разработку и создание единой системы диагностических методик “дошкольного” образования.

Работа с детьми включает:

- Организацию адаптационных занятий с детьми в ШБП (Школа будущего первоклассника).
- Совместную работу психологов по отслеживанию развития детей, определению “школьной зрелости”.
- Совместное проведение праздников, спортивных мероприятий.

Система взаимодействия педагога и родителей включает:

- Совместное проведение родительских собраний.
- Проведение дней открытых дверей.
- Посещение уроков и адаптационных занятий родителями.
- Открытые занятия педагогов дополнительного образования.
- Консультации психолога и учителя.
- Организация экскурсий по школе.
- Привлечение родителей к организации детских праздников, спортивных соревнований.

Взаимодействие ДОО и школы в процессе подготовки детей к школьному обучению предполагает создание комплекса условий, обеспечивающих формирование готовности ребенка к школе на основе единых требований. Адаптационные занятия позволяют преодолеть последствия имеющегося у ребенка негативного опыта общения с социумом и предполагают более легкую адаптацию к условиям школы.

Ожидаемые результаты

Такая целенаправленная работа по подготовке детей к школе должна способствовать:

- Созданию и совершенствованию благоприятных условий для обеспечения:
- личностного развития ребенка;
- укрепления психического и физического здоровья;
- целостного восприятия картины окружающего мира;
- формирования социально-нравственных норм и готовности к школьному обучению;
- преодоления разноуровневой подготовки.
- Созданию единой системы диагностических методик за достигнутым уровнем развития детей и дальнейшего прогнозирования его развития.
- Совершенствованию форм организации учебно-воспитательного процесса и методов обучения в ДОО и начальной школе.
- Обеспечению более успешной адаптации детей к обучению в начальных классах, сохранению желания дошкольников учиться и развиваться

- Для педагогов организация работы по дошкольному образованию дает возможность лучше понять детей и выстроить свою работу в соответствии с их развитием.

План работы

№	Мероприятие	Сроки	Ответственный
	Методическая работа		
1	Обсуждение плана работы по подготовке детей к школе	сентябрь	воспитатель уч. нач. классов
2	Знакомство воспитателя с программой обучения и воспитания в 1 классе	сентябрь	воспитатель
3	Знакомство учителя с воспитательно-образовательной работой в дошкольной группе	сентябрь	уч. нач. классов
4	Посещение воспитателями уроков в 1 классе. Семинар «Осуществление преемственности дошкольного и начального школьного обучения на этапе реализации ФГОС».	ноябрь	Воспитатель, уч. нач. классов
5	Посещение учителями начальных классов занятий в дошкольной группе: – Цель: знакомство с уровнем полученных знаний, умений и навыков, творческих способностей детей дошкольной группы.	март	Воспитатель, уч. нач. классов
6	Мониторинг успеваемости первоклассников – выпускников дошкольной группы.	декабрь	воспитатель, учителя нач. кл.
7	Педагогическое совещание в дошкольной группе. Вопросы для обсуждения: – роль дидактических игр в обучении дошкольников; – творческое развитие детей на занятиях по аппликации, лепке, конструированию, музыкальных занятиях; – итоги воспитательно-образовательной	май	воспитатель, учитель начальных классов

	работы в дошкольной группе.		
8	Мониторинг готовности дошкольников к школьному обучению	май	воспитатель
9	Круглый стол для педагогов ОО по результатам мониторинга «Готовность дошкольников к школьному обучению»	сентябрь	воспитатель, учитель нач. классов
	Работа с родителями		
1	Нетрадиционные формы работы с родителями. «Папа, мама, я – читающая семья» - конкурс читающих семей.	сентябрь	воспитатель
2	Круглый стол «Педагогика сотрудничества: педагог-ребенок-родители»	ноябрь	воспитатель, учителя нач. классов
3	Оформление стенда в ДОО «Для вас, родители будущих первоклассников»	декабрь	воспитатель
4	Размещение рекомендаций для родителей будущих первоклассников на сайте дошкольной группы и школы	в течение года	воспитатель, уч. нач. классов
5	«Как помочь ребенку подготовиться к школе»;	март	воспитатель, учителя начальных классов
6	Анкетирование родителей «Ваш ребенок скоро станет первоклассником».	Январь	воспитатель, учителя нач. классов
7	«Особенности организации обучения по ФГОС в начальной школе».	май	учителя нач. классов
8	Индивидуальное консультирование родителей по результатам диагностики готовности детей к обучению в школе.	май	воспитатель
9	Собрание для родителей будущих первоклассников «Поступление детей в школу-важное событие в жизни детей».	апрель	воспитатель, учителя нач. классов
10	Выставки детских работ	в течение года	воспитатель
	Работа с детьми		
1	Экскурсии детей в школу:	в течение	воспитатель, учителя

	<ul style="list-style-type: none"> – знакомство со зданием школы; – знакомство с кабинетом (классом); – знакомство со школьной мастерской; – знакомство со физкультурным залом; – знакомство со школьной библиотекой. 	года	нач. классов
2	Интеллектуальный марафон «Знай-ка!» для детей старшего дошкольного возраста	февраль	воспитатель
3	Работа «Школы будущего первоклассника»	Февраль-апрель	учителя нач. классов
4	«Прощай, любимый детский сад! Здравствуй, здравствуй, школа!»	май	воспитатель, музыкальный руководитель

2.6. 5.Взаимодействие ДОО и социума

Реализация Программы осуществляется в режиме сетевого взаимодействия с ГБОУ СОШ с. Герасимовка и другими организациями, осуществляющими образовательную деятельность, а также культурными и медицинскими организациями, обладающими ресурсами, необходимыми для осуществления видов деятельности.

Направление	Наименование общественных организаций, учреждений	Формы сотрудничества	Периодичность
Образование	Самарский областной институт повышения квалификации и переподготовки работников образования	Курсы повышения квалификации, участие в смотрах, семинарах, конференциях, обмен опытом, посещение выставок	По плану ГБОУ СОШ с.Герасимовка
	ГБОУ СОШ с.Герасимовка	Педсоветы, посещение уроков и занятий, семинары, практикумы, консультации для воспитателей и родителей, беседы, методические встречи, экскурсии для воспитанников, дни открытых дверей, совместные выставки,	По плану преемственности ДОО и школы

		развлечения.	
	Дошкольные учреждения округа	Проведение методических объединений, консультации, методические встречи, обмен опытом	По плану МО, по мере необходимости
	СП ГБОУ СОШ с. Алексеевка – центр дополнительного образования «Развитие»	Экскурсии в ДДТ, участие в выставках, смотрах-конкурсах; обмен опытом	По плану на год
Медицина	Детская поликлиника	-проведение медицинского обследования; -связь медицинских работников по вопросам заболеваемости и профилактики (консультирование)	1 раз в год По мере необходимости
Физкультура и спорт	Комитет по физкультуре и спорту при администрации Алексеевского района	Участие в спортивных мероприятиях (День здоровья, «Весёлые старты», лыжные соревнования)	По плану комитета
	Стадион	-экскурсии, проведение занятий с детьми, соревнования	По плану
Культура	Районный историко-краеведческий музей	Экскурсии, игры – занятия, встречи сотрудников в музее и в детском саду, совместная организация выставок, конкурсов;	2-3 раза в год
	Детская библиотека	Коллективные посещения, литературные вечера, встречи с библиотекарем, познавательные викторины на базе библиотеки для родителей и детей, создание семейной библиотеки, организация встреч с поэтами и писателями.	По плану
	МУ «Культурный центр» п.Первокоммунарский	Конкурсы детского творчества, театрализованные представления для детей, выставки детских рисунков, концерты	По плану на год
	Театральные коллективы	Показ театрализованных постановок на базе ГБОУ СОШ с.Герасимовка	В теч.года

Обеспечение безопасности	ГИБДД	проведение бесед с детьми по правилам дорожного движения, участие в выставках, смотрах-конкурсах	По плану
	ПДН	воспитательно-профилактическая работа с семьями детей, находящимися в социально опасном положении	По мере необходимости
Информирование	Нефтегорское телевидение, газета	Публикации в газетах, выступление на радио и телевидении, рекламные блоки.	По мере необходимости
	СМИ	электронные педагогические издания: написание статей из опыта работы, публикация методических разработок педагогов	По мере необходимости
	Центр социальной помощи семье и детям	Консультации для педагогов по работе с семьями «Группы риска», консультирование родителей, попавших в трудную жизненную ситуацию. Проведение акций «Подарок солдату», сбор детских вещей и оказание помощи малообеспеченным семьям. Посещение детьми и родителями реабилитационных групп, участие в культурно-массовых мероприятиях	По плану центра

2.7. Содержание коррекционной работы с детьми с ОВЗ

Важным компонентом в воспитательном процессе СП ГБОУ СОШ с.Герасимовка является коррекционная работа, позволяющая решать задачи своевременной эффективной помощи детям с ограниченными возможностями здоровья.

Коррекционная работа и/или инклюзивное образование направлены на:

- 1) обеспечение коррекции нарушений развития различных категорий детей с ограниченными возможностями здоровья, оказание им квалифицированной помощи в освоении Программы;
- 2) освоение детьми с ограниченными возможностями здоровья Программы, их разностороннее развитие с учетом возрастных и индивидуальных особенностей и особых образовательных потребностей, социальной адаптации.

Педагог-психолог проводит психодиагностику детей, коррекционно-развивающие занятия, оказывает психолого-профилактическую и консультативную помощь родителям и педагогам СП.

Эффективность коррекционной работы обеспечивается рядом факторов:

-систематичностью проведения;

- распределением материала в порядке нарастающей сложности;
- подчинённостью заданий выбранной цели; чередованием и вариативностью различных методов и приемов, и т.д.

В СП действует психолого-медико-педагогический консилиум (далее ПМПк) с целью обеспечение диагностико-коррекционного психолого-медико-педагогического сопровождения воспитанников с ограниченными возможностями здоровья, исходя из реальных возможностей и в соответствии со специальными образовательными потребностями, возрастными и индивидуальными особенностями, состоянием соматического и нервно-психического здоровья воспитанников.

В своей деятельности ПМПк реализует следующие задачи:

- выявление и ранняя (с первых дней пребывания ребенка в детском саду) диагностика отклонений в развитии или состояний декомпенсации;
- профилактика физических, интеллектуальных и эмоционально-личностных перегрузок и срывов;
- выявление резервных возможностей развития;
- определение характера, продолжительности и эффективности специальной (коррекционной) помощи в рамках имеющихся в СП возможностей;
- разработка индивидуальных рекомендаций педагогам для обеспечения обоснованного дифференцированного подхода в процессе обучения и воспитания детей;
- подготовка и ведение документации, отражающей актуальное развитие ребенка, динамику его состояния, уровень успешности;
- организация взаимодействия между педагогическим коллективом и родителями;
- участие в просветительской деятельности, направленной на повышение психолого-педагогической, медико-социальной и правовой культуры педагогов, родителей (законных представителей);
- консультирование родителей (законных представителей) педагогических, медицинских и социальных работников, представляющих интересы ребенка.

К основным функциям ПМПк относятся:

- диагностическая – распознавание характера отклонений в поведении; изучение социальной ситуации развития, положения в коллективе; выделение доминанты нравственного развития; определения потенциальных возможностей и способностей воспитанников;
- воспитательная – разработка проекта педагогической коррекции в виде ряда воспитательных мер, рекомендуемых воспитателю, родителям (законным представителям); непосредственное воспитательное воздействие на личность ребенка в ходе взаимодействия с ним;
- реабилитирующая – защита интересов ребенка, попавшего в неблагоприятные семейные или

воспитательно-образовательные условия.

Обследование ребенка специалистами ПМПк осуществляется по инициативе родителей (законных представителей) или сотрудников СП с согласия родителей. Обследование проводится каждым специалистом индивидуально с учетом реальной психофизической нагрузки на ребенка в присутствии родителей. По данным обследованиям каждым специалистом составляется заключение, и разрабатываются рекомендации, обязательные для выполнения всеми специалистами, работающими с ребенком. На основании полученных данных коллегиально составляются заключение консилиума и рекомендации по обучению, развитию и воспитанию ребенка с учетом его индивидуальных возможностей и особенностей.

В настоящее время и в перспективе на ближайшие 5 лет не подразумевается наличие детей с ОВЗ. В случае появления таких детей будет разработана специальная программа коррекционной работы

2.8. Содержательный раздел части Программы, формируемой участниками образовательных отношений

Реализация регионального компонента

Основной целью работы является развитие духовно-нравственной культуры ребенка, формирование ценностных ориентаций средствами традиционной народной культуры Самарского края.

Принципы работы:

- системность и непрерывность.
- личностно-ориентированный гуманистический характер взаимодействия детей и взрослых.
- свобода индивидуального личностного развития.
- признание приоритета ценностей внутреннего мира ребенка, опоры на позитивный внутренний потенциал развития ребенка.
- принцип регионализации (учет специфики региона)

В дошкольном возрасте формируются предпосылки гражданских качеств, представления о человеке, обществе культуре. Очень важно привить в этом возрасте чувство любви и привязанности к природным и культурным ценностям родного края, так как именно на этой основе воспитывается патриотизм. Поэтому в детском саду в образовательном процессе используются разнообразные методы и формы организации детской деятельности: народные подвижные игры и забавы, дидактические игры, слушание музыки, наблюдения в природе, чтение детской литературы, знакомство с народно-прикладным искусством и др.

Образовательная деятельность по реализации парциальных программ и тематических планов/программ педагогов строится в соответствии с доминирующим направлением развития,

определенным для каждой из них. Цель, задачи и конкретное содержание образовательной деятельности определяются целями и задачами соответствующей парциальной программы или тематического плана/программы педагога, с учетом возрастных и индивидуальных особенностей детей. Парциальные программы и тематические планы/программы педагогов реализуются: в специально отведенное для этого время, в соответствии с учебным планом и расписанием непосредственно образовательной деятельности; в течение времени пребывания детей в ДОО через совместную деятельность взрослых и детей, самостоятельную деятельность, при проведении режимных моментов, а также в процессе взаимодействия с семьями воспитанников

В Программе учитываются **этнокультурные, национальные, региональные особенности**. Содержание национально-регионального компонента в структуре Программы помогает детям ощутить и осознать свою принадлежность к малой родине, к своему городу, воспринимая всю полноту ближайшего окружения. Содержание направлено на достижение целей формирования у детей интереса и ценностного отношения к родному краю через:

- формирование любви к своему селу, краю, чувства гордости за него;
- формирование общих представлений об окружающей природной среде (природных ресурсах, воде, атмосфере, почвах, растительном и животном мире Самарского региона);
- формирование общих представлений о своеобразии природы Самарского региона, Алексеевского района;
- воспитание позитивного эмоционально-ценностного и бережного отношения к природе Самарского региона, Алексеевского района.

Особенности о/п	Учет в Программе
Природно-климатические и экологические	Учитывая особенности природно-климатические и экологические особенности региона особое внимание уделяется оздоровлению детей (продолжительность прохладного времени года, особенности промышленного производства), организации физкультурной и двигательной деятельности.
Национально-культурные и этнокультурные	Учитывая особенности двуязычия в семьях, в которых русский язык не родной в образовательном процессе усилена работа по лексико - грамматическому развитию детей и по подготовке обучению их грамоте.
Культурно-исторические	Образовательные области включают направления работы по взаимодействию с семьями воспитанников, содержание Программы обогащено ознакомлением с профессиями родителей, работающих на

Особенности о/п	Учет в Программе
	<p>различных производствах и в различных организациях села. Содержание игровой деятельности обогащено отражением спецификой профессиональной деятельности взрослых, занятиях на производствах села, а также современными профессиями.</p> <p>Социальное взаимодействие детского сада с образовательными, культурными, спортивными учреждениями обеспечивает обогащение образовательной работы с детьми по всем направлениям их развития.</p>

Сложившиеся традиции Организации

В основе лежит комплексно-тематическое планирование образовательного процесса в детском саду п. Первокоммунарский.

Цель: построение образовательного процесса, направленного на обеспечение единства воспитательных и развивающих целей и задач, с учетом интеграции на необходимом и достаточном материале, максимально приближаясь к разумному «минимуму» с учётом контингента воспитанников, их индивидуальных и возрастных особенностей, социального заказа родителей.

Организационной основой реализации комплексно-тематического принципа построения программы являются примерные темы (праздники, события, проекты), которые ориентированы на все направления развития ребёнка дошкольного возраста и посвящены различным сторонам человеческого бытия, а так же вызывают личностный интерес детей к:

- явлениям нравственной жизни ребенка
- окружающей природе
- миру искусства и литературы
- традиционным для семьи, общества и государства праздничным событиям
- событиям, формирующим чувство гражданской принадлежности ребенка (родной город, День народного единства, День защитника Отечества и др.)
- сезонным явлениям
- народной культуре и традициям.

Тематический принцип построения образовательного процесса позволил ввести региональные и культурные компоненты ДОО. Построение всего образовательного процесса вокруг одного центрального блока дает большие возможности для развития детей. Темы помогают организовать информацию оптимальным способом. У дошкольников появляются многочисленные возможности для практики, экспериментирования, развития основных навыков, понятийного мышления. Введение похожих тем в различных возрастных группах

обеспечивает достижение единства образовательных целей и преемственности в детском развитии на протяжении всего дошкольного возраста, органичное развитие детей в соответствии с их индивидуальными возможностями.

В каждой возрастной группе выделен блок, разделенный на несколько тем. Одной теме уделяется не менее одной недели. Тема отражается в подборе материалов, находящихся в группе и уголках развития.

Для каждой возрастной группы дано комплексно-тематическое планирование, которое рассматривается как примерное. Педагоги вправе по своему усмотрению частично или полностью менять темы или названия тем, содержание работы, временной период в соответствии с особенностями своей возрастной группы, другими значимыми событиями. Формы подготовки и реализации тем носят интегративный характер, то есть позволяют решать задачи психолого-педагогической работы нескольких образовательных областей.

III. Организационный раздел

3.1. Материально-техническое обеспечение программы

В дошкольном учреждении создана материально-техническая база для жизнеобеспечения и развития детей, ведется систематически работа по созданию предметно-развивающей среды. Материально-техническое обеспечение программы соответствует:

- санитарно-эпидемиологическим правилам и нормативам;
- правилам пожарной безопасности;
- средства обучения и воспитания в соответствии с возрастом и индивидуальными особенностями развития детей;
- помещения ДОО оснащены развивающей предметно-пространственной средой;
- учебно-методическими комплектами, оборудованием, оснащением.

Материальные объекты

- игровая комната – 1
- спальня – 2
- столовая – 1
- санузел – 1
- ванная комната – 1

Техническое обеспечение:

- ноутбук – 1
- принтер – 1

- магнитофон - 1

Средства обучения и воспитания

- Пирамидка пластмассовая малая - 2
- Пирамидка деревянная средняя - 1
- Механические заводные игрушки-забавы в виде животных, птиц, транспортных средств с усложненными движениями – 1
- Мозаика – 1
- Комплект муляжей фруктов и овощей – 1
- Куклы – 3
- Машинки – 3
- Комплект кубиков – 1
- Мяч надувной – 1
- Мяч резиновый – 2
- Скакалка – 3
- Обруч – 3

В детском саду игровое оборудование в группах соответствует возрасту детей, отвечает санитарным требованиям. Дидактический материал имеется в достаточном количестве, расположен в центрах групповых помещений: двигательный, познавательно-речевой, музыкально-театральный, экологический с мини-лабораторией, художественный, конструктивный, социально-эмоциональный. Территория детского сада оборудована игровыми и спортивными комплексами, а также видеонаблюдением

3.2. Учебно-методический комплект

№ п.	Направление программ	Название образовательных программ
Комплексная образовательная программа:		
1.		«Программа воспитания и обучения в детском саду» под редакцией М.А. Васильевой, В.В. Гербовой, Т.С. Комаровой
Парциальные программы		
1.	Социально-коммуникативное развитие	«Удивляюсь, злюсь, боюсь, хвастаюсь и радуюсь» Программа эмоционального развития детей дошкольного и младшего школьного возраста С.В. Крюкова.
2.	Музыкальное воспитание	Программа развития музыкальности у детей «Малыш». Петров В.А. (для детей раннего возраста)

3.	Музыкальное воспитание	Программа музыкального воспитания детей дошкольного возраста «Ладушки» Каплунова И.А., Новоскольцева (для детей 3-х-7 лет).
4.	Познавательное развитие	-«Приобщение детей к истокам русской народной культуры» Князева О.Л., М.Д. Маханева. -Программа «Я живу на Самарской земле» под ред. О.В. Дыбиной – Ульяновск, -Программа для дошкольных образовательных учреждений. Основы безопасности детей дошкольного возраста. Н.Н. Авдеева, О.Л. Князева, Р.Б. Стеркина. Рекомендовано Министерством общего и профессионального образования РФ
Коррекционно-развивающие программы		
1.	Коррекция и развитие эмоционально сферы дошкольника	Тренинговая программа адаптации детей 4-6 лет к условиям дошкольного учреждения «Давайте жить дружно» С.В. Крюкова.
2.	Коррекция речи	Филичева Т.Б., Чиркина Г.В. «Воспитание и обучение детей дошкольного возраста с фонетико-фонематическим недоразвитием
3.	Коррекция речи	Каше Г.А., Филичева Т.Б. «Программа обучения детей с недоразвитием фонетического строя речи (подготовительная к
4.	Коррекция речи	Филичева Т.Б., Чиркина Г.В. «Программа коррекционного обучения и воспитания детей с общим недоразвитием речи 6-7 года жизни».-М., 1993.
5.	Коррекция речи	«Программа обучения и воспитания с фонетико-фонематическим недоразвитием речи» Т.Б. Филичева, Г.В. Чиркина.-М., 1993.

3.3. Режим дня

Особенности организации образовательного процесса в группе (климатические, демографические, национально - культурные и другие)

1) Климатические особенности:

При организации образовательного процесса учитываются климатические особенности региона. Самарская область – средняя полоса России: время начала и окончания тех или иных сезонных явлений (листопад, таяние снега и т. д.) и интенсивность их протекания; состав флоры и фауны; длительность светового дня; погодные условия и т. д. Основными чертами климата являются: холодная зима и сухое жаркое лето.

В режим дня группы ежедневно включены бодрящая гимнастика, упражнения для профилактики плоскостопия, дыхательная гимнастика. В холодное время года удлиняется пребывание детей на открытом воздухе. В теплое время года – жизнедеятельность детей, преимущественно, организуется на открытом воздухе.

Исходя из климатических особенностей региона, график образовательного процесса составляется в соответствии с выделением двух периодов:

1. холодный период: учебный год (сентябрь-май, составляется определенный режим дня и расписание непосредственно образовательной деятельности);
2. летний период (июнь-август, для которого составляется другой режим дня).

2) Демографические особенности:

Анализ социального статуса семей выявил, что в дошкольном учреждении воспитываются дети из полных (66%), из неполных (34%) и многодетных (0%) семей. Основной состав родителей – среднеобеспеченные, с высшим (30%) и средним профессиональным (20%) образованием.

3) Национально – культурные особенности:

Этнический состав воспитанников группы: русские, татары, но основной контингент – дети из русскоязычных семей. Обучение и воспитание в ДОО осуществляется на русском языке. Реализация регионального компонента осуществляется через знакомство с национально-культурными особенностями Самарского края. Знакомясь с родным краем, его достопримечательностями, ребенок учится осознавать себя, живущим в определенный временной период, в определенных этнокультурных условиях. Данная информация реализуется через целевые прогулки, беседы, проекты в разделе Программы «Моя малая родина» 1 раз в неделю.

Непременным условием здорового образа жизни и успешного развития детей является правильный режим. Правильный режим дня — это рациональная продолжительность и разумное чередование различных видов деятельности и отдыха детей в течение суток.

Основным принципом правильного построения режима является его соответствие возрастным психофизиологическим особенностям детей.

В ДОО используется гибкий режим дня, в него могут вноситься изменения исходя из особенностей сезона, индивидуальных особенностей детей, состояния здоровья. На гибкость режима влияет и окружающий социум.

Режим дня включает:

- **Прием пищи** определяется временем пребывания детей и режимом работы групп (завтрак или обед, или завтрак и обед, или полдник, возможны другие варианты). Питание детей организуют в помещении групповой ячейки.

Ежедневная прогулка детей, её продолжительность составляет не менее 4 - 4,5 часа. Прогулку организуют 2 раза в день: в первую половину - до обеда и во вторую половину дня - после дневного сна или перед уходом детей домой. При температуре воздуха ниже минус 15 °С и скорости ветра более 7 м/с продолжительность прогулки сокращается. Прогулка не проводится при температуре воздуха ниже минус 15 °С и скорости ветра более 15 м/с для детей до 4 лет, а для детей 5 - 7 лет при температуре воздуха ниже минус 20 °С и скорости ветра более 15 м/с. Во время прогулки с детьми необходимо проводить игры и физические упражнения. Подвижные игры проводят в конце прогулки перед возвращением детей в помещения ДОО.

- **Дневной сон.** Общая продолжительность суточного сна для детей дошкольного возраста 12 - 12,5 часа, из которых 2,0 - 2,5 отводится дневному сну. Оптимальным является организация дневного сна на воздухе (веранды). Перед сном не рекомендуется проведение подвижных эмоциональных игр.

- **Самостоятельная деятельность детей 3 - 7 лет** (игры, подготовка к образовательной деятельности, личная гигиена) занимает в режиме дня не менее 3 - 4 часов.

- **Непосредственная образовательная деятельность.** Максимально допустимый объем недельной образовательной нагрузки, включая реализацию дополнительных образовательных программ, для детей дошкольного возраста составляет: в младшей группе (дети четвертого года жизни) - 2 часа 45 мин., в средней группе (дети пятого года жизни) - 4 часа, в старшей группе (дети шестого года жизни) - 6 часов 15 минут, в подготовительной (дети седьмого года жизни) - 8 часов 30 минут.

Продолжительность непрерывной непосредственно образовательной деятельности для детей 4-го года жизни - не более 15 минут, для детей 5-го года жизни - не более 20 минут, для детей 6-го года жизни - не более 25 минут, а для детей 7-го года жизни - не более 30 минут. Максимально допустимый объем образовательной нагрузки в первой половине дня в младшей и средней группах не превышает 30 и 40 минут соответственно, а в старшей и подготовительной 45 минут и 1,5 часа соответственно. В середине времени, отведенного на непрерывную

образовательную деятельность, проводят физкультминутку. Перерывы между периодами непрерывной образовательной деятельности - не менее 10 минут.

Непосредственно образовательная деятельность с детьми старшего дошкольного возраста может осуществляться во второй половине дня после дневного сна, но не чаще 2 - 3 раз в неделю. Ее продолжительность должна составлять не более 25 - 30 минут в день. В середине непосредственно образовательной деятельности статического характера проводят физкультминутку.

Непосредственно образовательную деятельность по *физическому развитию детей в возрасте от 3 до 7 лет* организуют не менее 3 раз в неделю. Ее длительность зависит от возраста детей и составляет:

- в младшей группе - 15 мин.,
- в средней группе - 20 мин.,
- в старшей группе - 25 мин.,
- в подготовительной группе - 30 мин.

Один раз в неделю для детей 5 - 7 лет следует круглогодично организовывать непосредственно образовательную деятельность по физическому развитию детей на открытом воздухе. Ее проводят только при отсутствии у детей медицинских противопоказаний и наличии у детей спортивной одежды, соответствующей погодным условиям.

В теплое время года при благоприятных метеорологических условиях непосредственно образовательную деятельность по физическому развитию максимально организуют на открытом воздухе.

Непосредственно образовательная деятельность физкультурно-оздоровительного и эстетического цикла должна занимать не менее 50% общего времени, отведенного на непосредственно образовательную деятельность.

Домашние задания воспитанникам дошкольных образовательных организаций не задают.

В разновозрастных группах продолжительность непосредственно образовательной деятельности следует дифференцировать в зависимости от возраста ребенка. С целью соблюдения возрастных регламентов продолжительности занятий их следует начинать со старшими детьми, постепенно подключая к занятию детей младшего возраста.

- **Каникулы.** В середине года (январь - февраль) для воспитанников дошкольных групп рекомендуется организовывать недельные каникулы, во время которых проводят непосредственно образовательную деятельность только эстетически-оздоровительного цикла (музыкальные, спортивные, изобразительного искусства).

В дни каникул и в летний период учебные непосредственно образовательную деятельность проводить не рекомендуется. Рекомендуется проводить спортивные и подвижные игры, спортивные праздники, экскурсии и другие, а также увеличивать продолжительность прогулок.

- **Общественно полезный труд** детей старшей и подготовительной групп. Он проводится в форме самообслуживания, элементарного хозяйственно-бытового труда и труда на природе (сервировка столов, помощь в подготовке к занятиям). Его продолжительность не должна превышать 20 минут в день.

- **Разные формы двигательной активности:** утренняя гимнастика, занятия физической культурой в помещении и на воздухе, физкультурные минутки, подвижные игры, спортивные упражнения, ритмическая гимнастика, занятия на тренажерах, плавание и другие.

Рациональный двигательный режим, физические упражнения и закаливающие мероприятия следует осуществлять с учетом состояния здоровья, возрастно-половых возможностей детей и сезона года.

Следует предусмотреть объем двигательной активности воспитанников 5 - 7 лет в организованных формах оздоровительно-воспитательной деятельности до 6 - 8 часов в неделю с учетом психофизиологических особенностей детей, времени года и режима работы дошкольных организаций.

Для реализации двигательной активности детей следует использовать оборудование и инвентарь физкультурного зала и спортивных площадок в соответствии с возрастом и ростом ребенка.

- **Закаливание детей**, оно включает систему мероприятий:

- элементы закаливания в повседневной жизни: умывание прохладной водой, широкая аэрация помещений, правильно организованная прогулка, физические упражнения, проводимые в легкой спортивной одежде в помещении и на открытом воздухе;

- специальные мероприятия: водные, воздушные и солнечные.

Для закаливания детей основные природные факторы (солнце, воздух и вода) используют дифференцированно в зависимости от возраста детей, состояния их здоровья, с учетом подготовленности персонала и материальной базы ДО, со строгим соблюдением методических рекомендаций.

Закаливающие мероприятия меняют по силе и длительности в зависимости от сезона года, температуры воздуха в групповых помещениях, эпидемиологической обстановки.

Оздоровительная работа с детьми в летний период является составной частью системы профилактических мероприятий.

Для достижения оздоровительного эффекта в летний период в режиме дня предусматривается максимальное пребывание детей на открытом воздухе, соответствующая возрасту продолжительность сна и других видов отдыха.

Для достижения достаточного объема двигательной активности детей необходимо использовать все организованные формы занятий физическими упражнениями с широким включением подвижных игр, спортивных упражнений с элементами соревнований, а также пешеходные прогулки, экскурсии, прогулки по маршруту (простейший туризм).

Работа по физическому развитию проводится с учетом состояния здоровья детей при регулярном контроле со стороны медицинских работников.

Режим дня для детей 2-4 лет

Холодный период года

<i>Мероприятия</i>	<i>Время проведения</i>
Прием и осмотр детей, игры, утренняя гимнастика	07.00-08.20
Подготовка к завтраку, завтрак	08.20-08.40
Самостоятельная деятельность, игры, общественно полезный труд	08.40-09.00
Непосредственно образовательная деятельность	09.00-09.15 09.25-09.40
Второй завтрак	09.40- 09.55
Подготовка к прогулке	09.55- 10.15
Прогулка (игры, наблюдения, общественно полезный труд)	10.15-12.00
Возвращение с прогулки, подготовка к обеду	12.00-12.20
Обед	12.20-12.50
Подготовка ко сну. Дневной сон	12.50-15.00
Постепенный подъем, закаливание, полдник	15.00-15.30
Игры, самостоятельная деятельность	15.30-16.15
Подготовка к прогулке	16.15-16.35
Прогулка, игры, самостоятельная деятельность детей, уход детей домой	16.35-18.30(19.00)

Дома	
Прогулка с детьми, возвращение домой, легкий ужин, спокойные игры, гигиенические процедуры.	18.30(19.00)-20.30(21.00)
Ночной сон	20.30(21.00)-06.30 (07.30)
<p><i>Примечание:</i> продолжительность непрерывной непосредственно образовательной деятельности для детей от 3 до 4 лет – не более 15 минут, максимально допустимый объем образовательной нагрузки в первой половине дня во второй младшей группе не должен превышать 30 минут. В середине времени, отведенного на непрерывную образовательную деятельность, проводят физкультурные минутки. Перерывы между периодами непрерывной образовательной деятельности – не менее 10 минут. Образовательную деятельность, требующую повышенной познавательной активности и умственного напряжения детей, следует организовывать в первую половину дня.</p>	

Теплый период года

<i>Мероприятия</i>	<i>Время проведения</i>
Прием детей, игры, утренняя гимнастика, прогулка	07.00-08.20
Подготовка к завтраку, завтрак	08.20-08.55
Игры, самостоятельная деятельность, подготовка к прогулке	08.55-09.35
Прогулка. Игры, наблюдения, самостоятельная деятельность, воздушные и солнечные процедуры.	09.35-10.35
Подготовка ко 2 завтраку, завтрак	10.15-10.45
Прогулка. Игры, наблюдения, самостоятельная деятельность, воздушные и солнечные процедуры.	10.45- 11.35
Возвращение с прогулки, водные процедуры, закаливание	11.35-12.00
Подготовка к обеду, обед	12.00-12.40
Подготовка ко сну. Дневной сон	12.40-15.00
Постепенный подъем, закаливание, полдник	15.00-15.35
Самостоятельная деятельность, игры, подготовка к прогулке	15.35-16.15
Прогулка, самостоятельная деятельность детей, уход детей домой	16.15-18.30(19.00)

Дома	
Прогулка с детьми, возвращение домой, легкий ужин, спокойные игры, гигиенические процедуры	18.30(19.00)-20.30(21.00)
Ночной сон	20.30(21.00)-06.30(07.00)

Режим дня для детей 4-5 лет

Холодный период года

Мероприятия	Время проведения
Прием, осмотр, игры, ежедневная утренняя гимнастика, дежурство	6.30(07.00)-8.25
Подготовка к завтраку, завтрак	8.25-8.50
Игра , самостоятельная деятельность	8.50-9.00
Непосредственно образовательная деятельность	9.00-9.20; 9.30-09.50
Подготовка ко 2 завтраку, завтрак	09.50-10.20
Игры, подготовка к прогулке, прогулка (игры, наблюдения, труд)	10.20-12.10
Возвращение с прогулки, игры	12.10-12.30
Подготовка к обеду, обед	12.30-13.00
Подготовка ко сну, закаливание, дневной сон	13.00-15.00
Постепенный подъем, воздушные, водные процедуры	15,00-15.25
Подготовка к полднику, полдник	15.25-15.50
Игры, самостоятельная деятельность детей, игры,	15.50-16.40
Прогулка, игры, самостоятельная деятельность, уход детей домой	16.40-18.00(19.00)
Дома	
Прогулка	18.00(19.00)-19.10(20.00)
Возвращение с прогулки, общественно полезный труд, спокойные игры, гигиенические процедуры	19.10(20.00)-20.40(21.00)
Подготовка ко сну, закаливание, ночной сон	20.40(21.00)-6.30(07.00)
Примечание: продолжительность непрерывной непосредственно образовательной деятельности для детей от 4 до 5 лет – не более 20 минут, максимально допустимый объем образовательной нагрузки в первой половине дня в средней группе не должен превышать 40 минут. В середине	

времени, отведенного на непрерывную образовательную деятельность, проводят физкультурные минутки. Перерывы между периодами непрерывной образовательной деятельности – не менее 10 минут. Образовательную деятельность, требующую повышенной познавательной активности и умственного напряжения детей, следует организовывать в первую половину дня.

Теплый период года

<i>Мероприятия</i>	<i>Время проведения</i>
Прием детей, прогулка, игры, утренняя гимнастика	06.30(07.00)-08.15
Подготовка к завтраку, завтрак	08.15-08.50
Игры, подготовка к прогулке	08.50-09.00
Прогулка: игры, наблюдения, самостоятельная деятельность, воздушные и солнечные процедуры.	09.00-10.15
Подготовка ко 2 завтраку, завтрак	10.15-10.45
Возвращение с прогулки, водные процедуры	10.45-12.30
Подготовка к обеду, обед	12.30-13.00
Подготовка к дневному сну, сон.	13.00-15.00
Постепенный подъем, закаливание, полдник	15.00-15.50
Самостоятельная деятельность, игры, подготовка к прогулке	15.50-16.20
Прогулка: игры, самостоятельная деятельность детей. Уход детей домой	16.20-18.30(19.00)
Дома	
Прогулка с детьми, возвращение домой, легкий ужин, спокойные игры, гигиенические процедуры	18.30(19.00)-20.30(21.00)
Ночной сон	20.30(21.00)-06.30

Режим дня для детей 5-6 лет

<i>Холодный период</i>	
Прием и осмотр, игры, общественно полезный труд, утренняя гимнастика	6.30(7.00)-8.30
Подготовка к завтраку, завтрак, общественно полезный труд	8.30-8.55

Игры, самостоятельная деятельность,	8.55-9.00
Непосредственно образовательная деятельность	9.00-9.25 9.35-09.55
Подготовка ко 2 завтраку, завтрак	09.55- 10.25
Игры, подготовка к прогулке, общественно полезный труд, прогулка (игры, наблюдения, труд)	10.25-12.15
Возвращение с прогулки, игры	12.15-12.40
Подготовка к обеду, обед	12.40-13.10
Подготовка ко сну, дневной сон	13.10-15.00
Постепенный подъем, закаливание	15.00-15.25
Подготовка к полднику, полдник	15.25-15.40
Непосредственно образовательная деятельность (2-3 раза в неделю)	15.40-16.05
Прогулка: игры, самостоятельная деятельность детей, общественно полезный труд	16.05-18.30(19.00)
Дома	
Прогулка	18.30(19.00)- 19.15(19.45)
Возвращение с прогулки, спокойные игры, общественно полезный труд, гигиенические процедуры	19.15(19.45)- 20.45(21.00)
Укладывание, ночной сон	20.45(21.00)-6.30 (7.30)
<i>Примечание:</i> продолжительность непрерывной непосредственно образовательной деятельности для детей от 4 до 5 лет – не более 20 минут, максимально допустимый объем образовательной нагрузки в первой половине дня в средней группе не должен превышать 40 минут. В середине времени, отведенного на непрерывную образовательную деятельность, проводят физкультурные минутки. Перерывы между периодами непрерывной образовательной деятельности – не менее 10 минут. Образовательную деятельность, требующую повышенной познавательной активности и умственного напряжения детей, следует организовывать в первую половину дня	

<i>Теплый период года</i>	
---------------------------	--

Прием на улице, осмотр, игры, общественно полезный труд, утренняя гимнастика	6.30(07.00)-8.30
Подготовка к завтраку, завтрак	8.30-8.55
Игры, самостоятельная деятельность	8.55-9.15
Подготовка к прогулке, общественно полезный труд, прогулка (игры, наблюдения, труд), самостоятельная деятельность	9.15-10.15
Подготовка ко 2 завтраку, завтрак	10.15-10.45
Прогулка, возвращение с прогулки, игры	10.45-12.40
Подготовка к обеду, обед	12.40-13.10
Подготовка ко сну, дневной сон	13.10-15.00
Постепенный подъем, закаливание	15.00-15.25
Подготовка к полднику, общественно полезный труд, полдник	15.25-15.40
Прогулка, игры, самостоятельная деятельность детей	15.40-18.30 (19.00)
Прогулка, игры, самостоятельная деятельность детей	15.40-18.30 (19.00)
<i>Дома</i>	
Прогулка	18.30-19.15
Возвращение с прогулки, спокойные игры, гигиенические процедуры	19.15 (19.00)-20.45 (21.00)
Укладывание, ночной сон	20.45(21.00)-6.30 (7.30)

Режим дня для детей 6-7 лет

Холодный период года

<i>Мероприятия</i>	<i>Время проведения</i>
Прием и осмотр детей, игры, утренняя гимнастика, общественно полезный труд	06.30(07.00)-08.30
Подготовка к завтраку, завтрак	08.30-08.50
Самостоятельная деятельность, игры, общественно полезный труд.	08.50-09.00

Непосредственно образовательная деятельность	9.00-9.30; 9.40-10.10; 10.20-10.50
Подготовка ко 2 завтраку, завтрак	10.50-11.20
Игры, подготовка к прогулке	11.20-11.30
Прогулка, общественно полезный труд (игры, наблюдения, труд)	11.30-12.35
Возвращение с прогулки, игры, общественно полезный труд	12.35-12.45
Подготовка к обеду, обед	12.45-13.15
Подготовка к дневному сну, сон.	13.15-15.00
Постепенный подъем, закаливание.	15.00-15.25
Подготовка к полднику, полдник	15.25-15.40
Игры, самостоятельная деятельность детей, общественно полезный труд, дополнительное образование. Уход детей домой	15.40-18.30(19.00)
Дома	
Прогулка с детьми, возвращение домой, легкий ужин, спокойные игры, общественно полезный труд, гигиенические процедуры.	18.30(19.00)-20.45
Ночной сон	20.45(21.00)-06.30 (07.30)
<p><i>Примечание:</i> продолжительность непрерывной непосредственно образовательной деятельности для детей от 6 до 7 лет – не более 30 минут, максимально допустимый объем образовательной нагрузки в первой половине дня в подготовительной к школе группе – 1,5 часа. Образовательная деятельность с детьми подготовительной к школе группы может осуществляться во второй половине дня после дневного сна. Ее продолжительность должна составлять не более 30 минут в день. Образовательную деятельность, требующую повышенной познавательной активности и умственного напряжения детей, следует организовывать в первую половину дня. В середине непосредственно образовательной деятельности статического характера проводятся физкультурные минутки. Перерывы между периодами непрерывной образовательной деятельности – не менее 10 минут</p>	

Теплый период года

<i>Мероприятия</i>	<i>Время проведения</i>
Прием детей, игры, общественно полезный труд, утренняя гимнастика	06.30(07.00)-08.35
Подготовка к завтраку, завтрак	08.35-08.55
Подготовка к прогулке	08.55-09.05
Прогулка: игры, наблюдения, занятия, самостоятельная деятельность детей, воздушные и солнечные процедуры, общественно полезный труд .	09.05-10.30
Подготовка ко 2 завтраку, завтрак	10.30-11.00
Прогулка, возвращение с прогулки, водные процедуры	11.00-12.30
Подготовка к обеду, обед	12.30-13.00
Подготовка к дневному сну, сон.	13.00-15.00
Постепенный подъем, бодрящая гимнастика, полдник	15.00-15.20
Прогулка: игры, самостоятельная деятельность, общественно полезный труд	15.20-16.15
Игры. Вечерняя прогулка. Уход детей домой	16.15-18.30(19.00)
Дома	
Прогулка с детьми, возвращение домой, общественно полезный труд, легкий ужин, спокойные игры, гигиенические процедуры	18.30(19.00)-21.00
Ночной сон	21.00-06.30 (07.30)

Режим прогулок воспитанников

Возрастная группа	Время в режиме дня			
	Первая половина дня	Всего	Вторая половина дня	Всего
Первая младшая группа (2-3 года)	9.50-11.10	1.20	16.30-19.00	2.30

Вторая младшая группа (3-4 года)	10.00-11.30	1.30	16.30-19.00	2.30
Средняя группа (4-5 лет)	10.00-11.50	1.50	16.35-19.00	2.25
Старшая группа (5-6 лет)	10.35-12.05	1.30	16.35-19.00	2.25
Подготовительная к школе группа (6-7 лет)	10.50-12.20	1.30	16.35-19.00	2.25

Индивидуальный режим дня после перенесенного острого заболевания

ОРВИ, грипп, острый отит, аденоиды, ветряная оспа, краснуха, коклюш	Острый бронхит, острая пневмония, скарлатина, паротит
<p>Медотвод от утренней гимнастики – 1 неделя. Со 2-ой недели число повторений упражнений уменьшить в 2 раза.</p> <p>Снижение учебной нагрузки – 1 неделя.</p> <p>Медотвод от закаливающих процедур – 1 неделя, со 2-ой постепенное прибавление времени и интенсивности.</p> <p>Медотвод от непосредственно образовательной деятельности: физической культурой и ритмикой – по 2 недели.</p> <p>В зимнее время м/о от непосредственно образовательной деятельности: физической культурой – 3 недели.</p> <p>Подъем после дневного сна в последнюю очередь</p>	<p>Медотвод от утренней гимнастики – 1,5 недели. Со 2-ой недели число повторений упражнений уменьшить в 2 раза.</p> <p>Снижение учебной нагрузки – 2 недели.</p> <p>Медотвод от закаливающих процедур – 2 недели, с 3-ей постепенное прибавление времени и интенсивности.</p> <p>Медотвод от непосредственно образовательной деятельности: физической культурой – 3 недели, ритмикой – 2 недели.</p> <p>В зимнее время медотвод от непосредственно образовательной деятельности на улице: физической культурой – 1 месяц.</p> <p>Подъем после дневного сна в последнюю очередь</p>

3.4. Особенности организации развивающей предметно-пространственной среды

Развивающая предметно-пространственная среда – часть образовательной среды, представленная специально организованным пространством (помещениями и прилегающей территорией, предназначенными для реализации Программы), материалами, оборудованием,

электронными образовательными ресурсами (в том числе развивающими компьютерными играми), а также средствами обучения и воспитания детей дошкольного возраста, охраны и укрепления их здоровья и учетом особенностей и коррекции недостатков их развития.

Развивающая предметно-пространственная среда (далее – РППС) организована в соответствии с требованиями СанПиНа, требованием ФГОС ДО к построению развивающей среды и задачами образовательной программы детского сада п.Первокомммунарский. В соответствии со Стандартом РППС дошкольного учреждения обеспечивает и гарантирует:

- охрану и укрепление физического и психического здоровья и эмоционального благополучия детей, в том числе с учетом специфики информационной социализации и рисков Интернет-ресурсов, проявление уважения к человеческому достоинству, чувствам и потребностям ребёнка, формирование и поддержку положительной самооценки, уверенности в собственных возможностях и способностях, в том числе при взаимодействии детей друг с другом и в коллективной работе;
- максимальную реализацию образовательного потенциала пространства дошкольного учреждения, группы и прилегающих территорий, приспособленных для реализации образовательной программы, а также материалов, оборудования и инвентаря для развития детей дошкольного возраста в соответствии с потребностями каждого возрастного этапа;
- построение вариативного развивающего образования, ориентированного на возможность свободного выбора детьми материалов, видов активности, участников совместной деятельности и общения как с детьми разного возраста, так и со взрослыми, а также свободу в выражении своих чувств и мыслей;
- создание условий для ежедневной трудовой деятельности и мотивации непрерывного самосовершенствования и профессионального развития педагогических работников, а также содействие в определении собственных целей, личных и профессиональных потребностей и мотивов;
- открытость дошкольного образования и вовлечение родителей (законных представителей) непосредственно в образовательную деятельность, осуществление их поддержки в деле образования и воспитания детей, охране и укреплении их здоровья, а также поддержки образовательных инициатив внутри семьи;
- построение образовательной деятельности на основе взаимодействия взрослых с детьми, ориентированного на уважение достоинства личности, интересы и возможности каждого ребенка и учитывающего социальную ситуацию его развития и соответствующие возрастные и индивидуальные особенности;
- создание равных условий, максимально способствующих реализации различных образовательных программ в Организации, для детей, принадлежащих к разным национально-

культурным, религиозным общностям и социальным слоям, а также имеющих различные (в том числе ограниченные) возможности здоровья.

В развивающей предметно-пространственной среде Первокоммунарского филиала ГБОУ СОШ с.Герасимовка дети ограждены от отрицательного влияния игр и игрушек. В дошкольном учреждении отсутствуют игры и игрушки, которые:

- провоцируют ребенка на агрессивные действия;
- вызывают проявление жестокости по отношению к персонажам игры - людям и животным, роли которых исполняют играющие партнеры (сверстник и взрослый);
- вызывают проявление жестокости по отношению к персонажам игр, в качестве которых выступают сюжетные игрушки (куклы, мишки, зайчики и др.);
- провоцируют игровые сюжеты, связанные с безнравственностью и насилием;
- вызывают нездоровый интерес к сексуальным проблемам, выходящим за компетенцию детского возраста.

РППС обладает свойствами открытой системы и выполняет образовательную, воспитывающую, мотивирующую функции. Среда является не только развивающей, но и развивающейся. Развивающая предметно-пространственная среда Первокоммунарского филиала ГБОУ СОШ с.Герасимовка создана педагогами для развития индивидуальности каждого ребенка с учетом его возможностей, уровня активности и интересов, поддерживая формирование его индивидуальной траектории развития.

В соответствии с требованиями Стандарта развивающая предметно-пространственная среда дошкольного учреждения является:

- 1) *содержательно-насыщенной* – включает средства обучения (в том числе технические и информационные), материалы (в том числе расходные), инвентарь, игровое, спортивное и оздоровительное оборудование, которые позволяют обеспечить игровую, познавательную, исследовательскую и творческую активность всех категорий детей, экспериментирование с материалами, доступными детям; двигательную активность, в том числе развитие крупной и мелкой моторики, участие в подвижных играх и соревнованиях; эмоциональное благополучие детей во взаимодействии с предметно-пространственным окружением; возможность самовыражения детей;
- 2) *трансформируемой* – обеспечивает возможность изменений РППС в зависимости от образовательной ситуации, в том числе меняющихся интересов, мотивов и возможностей детей;
- 3) *полифункциональной* – обеспечивает возможность разнообразного использования составляющих РППС (например, детской мебели, матов, мягких модулей, ширм, в том числе природных материалов) в разных видах детской активности;

4) *доступной* – обеспечивает свободный доступ воспитанников (в том числе детей с ограниченными возможностями здоровья) к играм, игрушкам, материалам, пособиям, обеспечивающим все основные виды детской активности;

5) *безопасной* – элементы РППС соответствуют требованиям по обеспечению надежности и безопасности их использования, такими как санитарно-эпидемиологические правила и нормативы и правила пожарной безопасности, а также правила безопасного пользования Интернетом.

При проектировании развивающей предметно-пространственной среды учитывается целостность образовательного процесса в Первокоммунарского филиала ГБОУ СОШ с.Герасимовка в заданных Стандартом образовательных областях: познавательной, речевой, социально-коммуникативной, художественно-эстетической и физической. Организация образовательной предметно-пространственной среды в возрастных группах дошкольного учреждения строится исходя из положений, определяющих всестороннее развитие ребенка:

- среда в дошкольной организации гетерогенна, состоит из разнообразных элементов, необходимых для оптимизации всех видов деятельности ребенка.
- среда позволяет детям переходить от одного вида деятельности к другому, выполнять их как взаимосвязанные жизненные моменты.
- среда гибкая и управляемая как со стороны ребенка, так и со стороны взрослого.

Построение развивающей среды определено задачами «Примерной основной образовательной программы дошкольного образования», а также целями и задачами основной образовательной программой: «Программа воспитания и обучения в детском саду» под редакцией М.А. Васильевой, В.В. Гербовой, Т.С. Комаровой

В ДОУ имеются специально оборудованные помещения для полноценной организации образовательного процесса: музыкальный зал, физкультурный зал, методический кабинет.

В методическом кабинете ДОУ имеется разнообразный учебно-методический, дидактический и наглядный материал, который постоянно пополняется новыми пособиями. В соответствии с целями и задачами образовательного программы «Программа воспитания и обучения в детском саду» под редакцией М.А. Васильевой, В.В. Гербовой, Т.С. Комаровой предметно-пространственная среда оснащена мягким и жестким инвентарем, современным игровым и физкультурным оборудованием.

В дошкольном учреждении имеются разнообразные технические средства:

- компьютеры;
- сканер;
- принтеры;
- ксероксы;

- видеомагнитофоны;
- музыкальный центр;
- видеокамера;
- магнитофоны;
- проекторы;
- синтезатор.

Развивающая предметно–пространственная среда предусматривает наличие различных центров активности. Пособия, маркеры игрового пространства, игры и игрушки в группе подобраны с учётом методических рекомендаций О.А. Карabanовой, Э.А. Алиевой, О.Р. Радионовой «Организация развивающей предметно–пространственной среды в соответствии с федеральным государственным образовательным стандартом дошкольного образования».

При создании предметной развивающей среды учитывается гендерная специфика, каждая группа обеспечена игровым материалом для девочек и мальчиков.

Подбор материалов и оборудования осуществляется для тех видов деятельности ребенка, которые в наибольшей степени способствуют решению развивающих задач на этапе дошкольного детства (игровая, продуктивная, познавательно-исследовательская, коммуникативная, трудовая, музыкально-художественная деятельности, а также для организации двигательной активности в течение дня.

Материалы и игровое оборудование имеют сертификат качества и отвечают гигиеническим, педагогическим и эстетическим требованиям. При подборе материалов и определении их количества педагоги учитывают условия каждой образовательной организации: количество детей в группе, площадь групповых и подсобных помещений. Подбор материалов и оборудования осуществляется исходя из того, что одной из основных форм деятельности дошкольника является игра: сюжетная игра и игра с правилами. Игровой материал включает разнообразные атрибуты, игрушки – персонажи и маркеры (знаки) игрового пространства, дидактические и настольно-печатные игры.

Материалы и оборудование для продуктивной деятельности представлены двумя видами: материалами для изобразительной деятельности и конструирования, а также включают оборудование общего назначения (доски для рисования мелом и маркером, фланелеграфы, магнитные планшеты и т. д.).

Набор материалов и оборудования для продуктивной (изобразительной) деятельности включает материалы для рисования, лепки и аппликации. Материалы для конструктивной деятельности включают строительный материал, детали конструкторов, бумагу разных цветов и фактуры, а также природные и бросовые материалы.

Оборудование для организации познавательно-исследовательской деятельности включает

материалы трех типов: объекты для исследования в реальном действии, образно-символический материал и знаковый материал, что создаёт мотивационно-развивающее пространство для познавательной-исследовательской деятельности (микроскопы, детские мини-лаборатории, глобус, головоломки-конструкторы и т.д.). Объекты для исследования в реальном времени включают различные материалы для сенсорного развития (вкладыши – формы, объекты для сериации и т.п.), материалы, которые знакомят детей с различными способами упорядочивания (коллекции минералов, плодов и семян растений и т.п.). Группа образно-символического материала представлена специальными наглядными пособиями (карты, схемы, таблицы), группа знакового материала включает разнообразные наборы букв и цифр, алфавитные таблицы, демонстрационные плакаты, раздаточный материал и т.д. Материалы и оборудование для двигательной активности включают различные типы оборудования для ходьбы, бега и равновесия; для прыжков; для катания, бросания и ловли; для ползания и лазания; для проведения общеразвивающих упражнений, спортивные тренажеры и т.д.

В группе имеется дидактический материал для сенсорного воспитания, различные виды конструкторов, наборы крупной мозаики, кубиков, пирамидки, шнуровки, куклы, машины, образные игрушки, книги, альбомы с иллюстрациями животных, предметов, окружающей среды, исследовательский центр воды и песка, оборудование для организации двигательной, изобразительной и музыкальной деятельности, центр сюжетно-ролевых игр.

В группе оборудован центр двигательной активности, где достаточно места для подвижных игр и упражнений. Они оснащены современным спортивным оборудованием в соответствии с возрастными особенностями и программными задачами: мячами разных размеров, скакалками, гантелями, кольцебросами, ленточками, навесными мишенями и т.д. Так же в своей работе воспитатели используют нестандартное оборудование для занятий по физической культуре: разнообразные массажные коврики, тренажеры для профилактики плоскостопия, «гантели» из пластмассовых бутылок, мешочки с крупами, песком и многое другое. Имеются картотеки подвижных игр, физкультурных минуток, комплексы дыхательных, пальчиковых, корригирующих гимнастик, игры на развитие эмоционально – личностной сферы детей. Все это помогает педагогу в работе. Различные пособия дают возможность моделировать занятия, варьировать игры, разнообразить деятельность детей.

Центр сюжетно-ролевой игры. Невозможно представить дошкольное детство без игры и игрушек. Здесь формируются все стороны личности ребенка. Поэтому в детском саду большое внимание уделяется игре и созданию предметной среды в группах. В группе имеется богатый арсенал средств для организации игровой деятельности: куклы разного размера, куклы мальчики и куклы девочки, образные игрушки, игровые макеты, атрибуты к сюжетно-ролевым

играм: «Семья», «Магазин», «Парикмахерская», «Ателье», «Библиотека», «Почта» и т.д.

Педагог совместно с родителями пополняют игровую зону атрибутами к сюжетно-ролевым играм, костюмами, сшитыми и сделанными самостоятельно.

В *центре строительства* находится строительный материал различных размеров, форм, для того, чтобы дети могли конструировать, придумывать разные постройки и сооружения. Кроме того, в центре находятся чертежи, рисунки, фотографии и прочий иллюстративный материал необходимый для конструирования. В коробках хранятся наборы мелких игрушек, необходимых для обыгрывания построек: «насельники», маленькие и большие машинки, дорожные знаки и т.д.

Центр искусства. Искусство – это основа художественного воспитания и развития ребенка. В центре искусства размещен разнообразный материал для организации изобразительной деятельности, который стимулирует детей к реализации своих творческих возможностей: краски, гуашь, бумага разной окраски и фактуры, клей, ножницы, кисти, природный материал, книжки-раскраски, трафареты, стеки, печатки, альбомы с произведениями искусства различных видов и жанров, декоративного народно-прикладного творчества. Дети имеют возможность украшать своими работами групповое помещение.

Центр по *ознакомлению с художественной литературой* содержит книги различного жанра, предметные картинки, иллюстрации, портреты писателей, карточки-схемы по сказкам. Подбор книг соответствует возрасту детей и задачам образовательной программы. Дети имеют возможность использовать книги, журналы для организации сюжетно-ролевой игры «Библиотека».

В *центре «Природа»* находятся разнообразные комнатные растения с учетом возраста детей, сезонные растительные объекты (посадки рассады, различных цветочных культур, посадки и посевы для получения зелени и проведения опытов и наблюдений). Центр систематически обновляется в соответствии с временем года. Дополнительно в центре природы имеются: настольно-печатные дидактические игры, способствующие воспитанию экологической культуры; литература природоведческого содержания (по изучаемой и изученной темам); информация познавательного, занимательного характера, стихи; различный иллюстративный материал – птицы, звери (нашей полосы, жарких стран, северных широт), растения; макеты «Наше подворье», «В лесу». В группе размещен материал для экспериментирования: весы, микроскоп, лупы, песочные часы, емкости с сыпучими, жидкими, твердыми веществами, камни, ракушки, шишки, мерные ложечки и сосуды, технологические карты по проведению опытов, карты наблюдения. Календарь наблюдений за состоянием погоды, за растениями, который ведется в соответствии с возрастом детей.

В *центре интеллектуального развития* находятся развивающие игры, головоломки,

лабиринты, магнитная доска «Азбука», набор «Логико-малыш», шашки и шахматы.

Развивающие игры помогают детям осваивать классификацию, развивают навыки мыслительной деятельности, способствуют развитию мелкой моторики.

В группе созданы условия для формирования у детей элементарных математических представлений. Различные дидактические игры, пособия, часы, материал для обучения счету, таблицы, и т.п. Совместные игры содействуют развитию коммуникативных способностей.

Дети учатся делиться материалами, договариваться и решать проблемы.

В *театральном центре* есть всё необходимое для организации театрализованной деятельности. Имеются маски, атрибуты для постановки сказок, различные виды театра (плоскостной, кукольный, перчаточный). Педагогами подготовлена картотека стихов, потешек, скороговорок, фонотека, видеотека, дидактические игры на развитие эмоций.

Имеется *музыкальный центр*, где расположены разнообразные музыкальные инструменты, дидактические игры на развитие музыкальных способностей детей, портреты композиторов, фонотека, альбом песен для заучивания, согласно программным требованиям и возрасту детей.

Центр отдыха (уголок уединения) - в группе ребёнок может отдохнуть на диванчике, полистать любимые книжки и просто снять напряжение, рассматривая фотоальбомы, картинки.

Одним из приоритетных направлений нашего детского сада, является «Социокультурное развитие личности ребёнка в условиях дошкольного учреждения». В группе имеются материалы, способствующие ознакомлению детей с семейными ценностями, с родным городом, со страной: альбомы, макеты, фотографии, дидактические игры, энциклопедии, предметы народных промыслов, карты, схемы, разнообразный методический материал.

В раздевалках имеются информационные стенды для родителей. На них размещена разнообразная информация по вопросам психолого–педагогического просвещения родителей, с целью повышения уровня общей и педагогической культуры.

Территория детского сада – важное составляющее звено предметно–развивающей среды. На территории расположены игровые площадки с игровым и спортивным оборудованием, оформлены: музей под открытым небом «Сельское подворье», центр художественной деятельности «Город мастеров», экологическая тропа. На территории с детьми организуются различные массовые мероприятия: конкурсы, развлечения, экологические праздники. Это способствует воспитанию бережного отношения к природе, формированию экологической культуры у детей.

3.6. Учебный план

Учебный план структурного подразделения – Первокоммунарского филиала ГБОУ СОШ с. Герасимовка, реализующего программу дошкольного образования, составлен в соответствии с нормативно-правовыми документами:

- Федеральным законом от 29.12.2012г. № 273-ФЗ «Об образовании в Российской Федерации»;
- Приказом Министерства образования и науки Российской Федерации от 30.08.2013 № 1014 «Об утверждении порядка организации и осуществления образовательной деятельности по основным общеобразовательным программам- образовательным программам дошкольного образования» ;
- Санитарно-эпидемиологическими правилами и нормативами СанПиН 2.4.1.3049-13 «Санитарно-эпидемиологические требования к устройству, содержанию и организации режима работы дошкольных образовательных учреждений», от 13.05.2013г.;
- Письмом Министерства образования и науки Российской Федерации от 31.05.2007 № 03-1213 «О методических рекомендациях по отнесению дошкольных образовательных учреждений к определенному виду»;
- Приказом Министерства образования и науки Российской Федерации от 17.10.2013 № 1155 «Об утверждении федерального государственного стандарта дошкольного образования».
- Письмом «Комментарии к ФГОС дошкольного образования» Министерства образования и науки Российской Федерации от 28.02.2014 г. № 08-249

Учебный план реализуется с учетом принципа интеграции образовательных областей в соответствии с возрастными возможностями и особенностями воспитанников, спецификой и возможностями образовательных областей.

Объем образовательной нагрузки (количество часов в неделю) определен на основе содержания комплексной образовательной программы «Программа воспитания и обучения в детском саду», под ред. М.А.Васильевой, а также содержания парциальных программ: «Основы безопасности детей дошкольного возраста» Р.Б. Стеркиной, О.Л. Князевой, Н.Н. Адаевой интегрированных в содержание занятий реализуемой комплексной образовательной программы и в нерегламентированных видах детской деятельности: игра, самостоятельная деятельность, совместная деятельность воспитателя с детьми, при этом сроки усвоения программы соответствуют нормативным.

Учебный план состоит из 2 частей:

- **Инвариантной** (обязательной) части, которая включает совокупность образовательных областей, которые обеспечивают разностороннее развитие детей с учётом их возрастных и индивидуальных особенностей по основным направлениям – социально-коммуникативному, познавательному, речевому, художественно-эстетическому, физическому;

- **Вариативной** (формируемой участниками ОП) части, которая включает региональный компонент – изучение истории Самарского края

Образовательная область	Образовательная деятельность детей	2-3 года	3-4 года	4-5 лет	5-6 лет	6-7 лет
Инвариантная часть						
ОО Познавательное развитие						
	Познавательно-исследовательская				1	1
	Формирование элементарных математических представлений		1	1	1	2
	Формирование целостной картины мира, расширение кругозора.	1	1	1	1	1
ОО Социально-коммуникативное развитие						
	Восприятие художественной литературы и фольклора	1	1	1	1	1
ОО Речевое развитие						
	Развитие речи(подготовка к обучению грамоте)	1	1	1	2	2
ОО Художественно-эстетическое развитие						
	Рисование	1	1	1	1	2
	Аппликация	0,5	0,5	0,5	0,5	0,5
	Лепка	0,5	0,5	0,5	0,5	0,5
	Конструирование			0,5	0,5	0,5
	Ручной труд			0,5	0,5	0,5
	Музыкальная деятельность	2	2	2	2	2
ОО Физическое развитие						
	Двигательная	3	3	3	3	3
Вариативная часть						
	-История Самарского края				1	1

Общее количество	10	11	12	15	17
Максимально-допустимый объем занятий НОД (по СанПиН)	10	11	12	15	17

Количество и продолжительность непрерывной непосредственно образовательной деятельности устанавливаются в соответствии с санитарно-гигиеническими нормами и требованиями (СанПиН 2.4.1.3049-13):

- Продолжительность непрерывной непосредственно образовательной деятельности:
 - для детей от 1 до 2 лет- не более 10 минут
 - для детей от 2 до 3 лет – не более 10 минут,
- для детей от 3 до 4 лет – не более 15 минут,
- для детей от 4 до 5 лет – не более 20 минут,
- для детей от 5 до 6 лет – не более 25 минут,
- для детей от 6 до 7 лет – не более 30 минут.

В середине времени, отведённого на непрерывную образовательную деятельность, проводятся физкультурные минутки.

Перерывы между периодами непрерывной образовательной деятельности – не менее 10 минут.

Образовательная деятельность с детьми старшего дошкольного возраста может осуществляться во второй половине дня после дневного сна. Её продолжительность составляет не более 25 – 30 минут в день. Образовательная деятельность, требующая повышенной познавательной активности и умственного напряжения детей, организуется в первую половину дня.

В летний оздоровительный период занятия не проводятся (1 июня по 31 августа) занятия не проводятся. Проводятся спортивные и подвижные игры, спортивные праздники, экскурсии и другие и увеличивается продолжительность прогулок.

Сетка непосредственно-образовательной деятельности (НОД)

Дни недели	Возраст детей				
	2-3 года	3-4 года	4-5 лет	5-6 лет	6-7 лет
Понедельник	1. Развитие речи 9.00-9.15	1. Развитие речи 9.00-9.15	1. Развитие речи 8.55-9.15	1. ФЭМП 8.50-9.20	1.Познавательное развитие 8.55-9.20

	2. Физкультура в помещ.9.25-9.40	2. Музыка 9.25-9.40	2. Физкультура в помещ.9.40-10.00	2. Лепка/апплик. 9.30-10.00	2. Рисование.9.30-9.55
				3. Физкультура на прог.12.00-12.30	3. Физкультура на прогулке.11-55-12.20
Вторник	1. ФЭМП 9.00-9.15	1. Физкультура в помещ.9.10-9.25	1. Физкультура в помещ.8.50-9.10	1.Познавательное развитие 8.50-9.20	1. Развитие речи 8.55-9.20
	2. Музыка 9.25-9.40	2. Лепка/апплик. 9.35-9.50	2. ФЭМП 9.25-9.45	2. Рисование 9.30-10.00	2. Лепка/апплик.9.30-9.55
				3. Физкультура в помещ.10.20-10.40	3. Музыка 10.00-10.25
Среда	1.Познавательное развитие 9.00-9.15	1. Физкультура в помещ.9.00-9.15	1. Музыка 8.55-9.15	1. Развитие речи 8.50-9.20	1. ФЭМП 8.55-9.20
	2. Физкультура на прогулке.11.40-11.55	2. ФЭМП 9.25-9.40	2. Познавательное развитие 9.25-9.45	2. ПИиП(К)Д 9.30-10.00	2.Рисование 9.30-9.55
				3. Музыка 10.05-10.35	3. Физкультура в помещ.10.05-10.30
Четверг	2. Физкультура в помещ.9.00-9.15	1.Познавательное развитие 9.00-9.15	1. Рисование 8.55-9.15	1. ФЭМП 8.50-9.20	1. ПИиП(К)Д 8.55-9.20
	1. Лепка/апплик.9.00-9.15	2. Музыка 15.35-15.55	1. Музыка 15.10-15.30	2. Рисование 9.30-10.00	2.Музыка 9.50-10.15
				3. Физкультура в помещ.10.10-10.40	3. Д/о "История Самарского края" 15-15 - 15-35
Пятница	1. Рисование 9.00-9.15	1.Рисование 9.00-9.15	2. Лепка/апплик.9.25-9.40	1. Музыка 8.50-9.20	1. Физкультура в помещ.8.55-9.20
	2.Музыка 9.25-9.40	2. Физкультура на прогулке. 11.40-11.55	2. Физкультура на прогулке. 11.45-12.05	2. Развитие речи 9.30-10.00	2. Развитие речи 9.30-10.00

3.6. Организация традиционных мероприятий и праздников

Организационной основой реализации комплексно-тематического принципа построения основной общеобразовательной программы дошкольного образования является календарь праздников, тематика которых ориентирована на все направления развития ребенка дошкольного возраста и посвящена различным сторонам человеческого бытия:

- явлениям нравственной жизни ребенка (Дни «спасибо», доброты, друзей и др.);
- окружающей природе (вода, земля, птицы, животные и др.);
- миру искусства и литературы (Дни поэзии, детской книги, театра и др.);
- традиционным для семьи, общества и государства праздничным событиям (Новый год, Праздник весны и труда, День матери и др.);
- наиболее «важным» профессиям (воспитатель, врач, почтальон, строитель и др.);
- событиям, формирующим чувство гражданской принадлежности ребенка (День Государственного флага, День России, День защитника Отечества и др. Капустница, Рождество, Масленица, Вороний день и др.).

Тематический принцип построения образовательного процесса позволил ввести региональные и культурные компоненты, учитывать приоритет дошкольного учреждения. Построение всего образовательного процесса вокруг одного центрального блока дает большие возможности для развития детей. Темы помогают организовать информацию оптимальным способом. У дошкольников появляются многочисленные возможности для практики, экспериментирования, развития основных навыков, понятийного мышления.

Введение похожих тем в различных возрастных группах обеспечивает достижение единства образовательных целей и преемственности в детском развитии на протяжении всего дошкольного возраста, органичное развитие детей в соответствии с их индивидуальными возможностями.

В каждой возрастной группе выделен блок, разделенный на несколько тем. Одной теме уделяется не менее одной недели. Тема отражается в подборе материалов, находящихся в группе и уголках развития.

Для каждой возрастной группы дано комплексно-тематическое планирование, которое рассматривается как примерное. Педагоги вправе по своему усмотрению частично или полностью менять темы или названия тем, содержание работы, временной период в соответствии с особенностями своей возрастной группы, другими значимыми событиями. Формы подготовки и реализации тем носят интегративный характер, то есть позволяют решать задачи психолого-педагогической работы нескольких образовательных областей;

Организационный раздел части Программы, формируемой участниками образовательных отношений.

Описание материально-технического обеспечения Программы.

Для осуществления работы по патриотическому воспитанию и обучению в ДОО созданы все условия:

Дидактические и наглядные пособия;

- современные средства ТСО;
- методическая литература;
- Репродукции картин; • картинки с различными видами войск и Защитников Отечества, фотоальбомы «Моё село»;
- «Моя семья»;
- художественная литература;
- пособие «Заповедники и заказники Оренбургской области»;
- грамзаписи и аудиозаписи с песнями военных лет;
- карты, атлас Оренбургской области;
- символика Оренбургской области и села Ташлы, глобус и т. д.
- семейные фотографии
- видео – пособия
- Интернет – ресурсы.

Программно -методическое обеспечение по реализации парциальной программы «История самарского края»

1. Программа патриотического воспитания дошкольников «Я живу на Самарской земле» / под ред. О.В. Дыбиной. – Ульяновск: Издатель Качалин Александр Васильевич, 2014. – 210 с., обл.
2. Диагностика основ патриотизма в старшем дошкольном возрасте: учебно-методическое пособие/под ред. О.В.Дыбиной. - Тольятти: Кассандра, 2014.-130с.:обл.
- 3.«Дни воинской славы»М.Б.Зацепина Пособие по патриотическому воспитанию.Мозаика –Синтез 2008г.
- 4.«Дошкольникам о защитниках Отечества», Л. А. Кондрыкинская, 2005
- 5.«Дошкольнику - об истории и культуре России», Г.Н.Данилина, 2003 год.
- 6.«Планирование работы по патриотическому воспитанию» Н.Ф.Андреева, 2005 год.
- 7.«Люби и знай родной край» Н.Н.Липнягова, Т.В. Лусихина, 2007 год.
- 8.«Ознакомление дошкольников с окружающим и социальной действительностью»(младшая, средняя, старшая, подготовительная к школе группы) Н.В. Алешина, 2005 год
- 9.«Мини-музей в детском саду» Н.Рыжова, Л.Логинова,2008 год
- 10.«Что может герб нам рассказать» Л.В.Логинова, 2008 год

11. «Мы живем в России» (средняя, старшая, подготовительная к школе группа), Н.Г. Зеленова, Л.Е. Осипова, 2008 год.

Организация режима дня.

Образовательный процесс в детском саду п.Первокоммунарский предусматривает решение программных образовательных задач в рамках непосредственно образовательной деятельности и при организации режимных моментов и включает в себя:

- совместную взросло – детскую (партнёрскую) деятельность
- свободную самостоятельную деятельность детей

Совместная образовательная деятельность предполагает индивидуальную, подгрупповую и групповую формы организации образовательной работы с воспитанниками и строится на:

- субъектной (партнёрской, равноправной) позиции взрослого и ребёнка;
- диалогическом (а не монологическом) общении взрослого с детьми;
- продуктивном взаимодействии ребёнка со взрослыми и сверстниками;
- партнёрской форме организации образовательной деятельности.

НОД организуется с детьми во второй половине дня продолжительностью 25-30 минут старшие группы.

Особенности традиционных событий, праздников, мероприятий

Проведение комплекса мероприятий по нравственно – патриотическому воспитанию:

- создание музейных экспозиций, проведение месячников «Защитник Отечества», реализация образовательных проектов: «Семейный альбом», «Древо моей семьи» и других;
- разработка конкретных рекомендаций по патриотическому воспитанию организация постоянно-действующей рубрики в СМИ (самиздат для родителей);
- привлечение ветеранских организаций при подготовке и проведении мероприятий, использование их опыта и духовного потенциала в целях сохранения и преемственности славных боевых и трудовых традиций.

Особенности организации развивающей предметно-пространственной среды.

При создании предметно-игровой среды следует соблюдать санитарно-гигиенические, педагогические, эстетические требования: достаточная освещенность, целесообразность размещения экспонатов и доступность, научность и достоверность предоставляемого материала в соответствии с возрастными особенностями детей, эстетичность, красочность и привлекательность.

Уголок патриотического воспитания, где дети могут самостоятельно рассмотреть книги, иллюстрации по теме, найти на глобусе или карте свою страну, ознакомиться с символикой родного края, страны. В группе есть уголок книги с русскими народными сказками, иллюстрациями к ним. Там же находятся книги о родном крае.

В уголке художественного творчества имеются образцы народных игрушек, альбомы – раскраски с образцами народных узоров, альбомы по искусству, образцы русских народных и саамских узоров.

Предметно - развивающая среда предусматривает следующие наглядные пособия:

1. Дидактические игры «Собери картинку», «Разрезные картинки», «Цифра за цифрой», «Буква за буквой», «Буквы разлетелись», «Парные картинки», «Волшебный сундучок».

2. Познавательные рассказы о родном крае, городе: «Поволжье», «Самара», «История родного города», «Герб города Самара», «Река

Волга», «Многонациональная Самара», «Памятники Самары», «Музеи Самары».

Альбомы «Моё село в настоящем и прошлом», «Поволжье»,

«Костюмы народов Поволжья», «Художник Л.В. Попов», «Красная книга Самарской области»,

«Блюда национальной кухни».

3. Географический атлас

Самарской области.

Во время игровой, самостоятельной, художественной деятельности детей предоставляет свободный доступ к фотоальбомам, иллюстрациям, карточкам.

IV. Рабочие программы воспитания

4.1. Рабочая программа воспитания Первокоммунарского филиала ГБОУ СОШ с. Герасимовка – детского сада п. Первокоммунарский

Пояснительная записка

Рабочая программа воспитания Первокоммунарского филиала ГБОУ СОШ с. Герасимовка – детского сада п. п. Первокоммунарский составлена на основе Примерной программы воспитания, одобренной решением Федерального учебно-методического объединения по общему образованию Министерства просвещения России (протокол от 2 июня 2020 года № 2/20), с учетом Плана мероприятий по реализации в 2021–2025 годах Стратегии развития воспитания в Российской Федерации на период до 2025 года, федерального государственного образовательного стандарта дошкольного образования. Программа является обязательной частью основной образовательной программы дошкольного образования и обеспечивает реализацию Федерального закона от 31 июля 2020 года № 304-ФЗ «О внесении изменений в Федеральный закон «Об образовании в Российской Федерации» по вопросам воспитания обучающихся». а также обеспечивает **преемственность по отношению к достижению воспитательных целей начального общего образования.**

Структура Программы воспитания включает три раздела – целевой, содержательный и организационный, в каждом из них предусматривается обязательная часть и часть, формируемая участниками образовательных отношений.

Под воспитанием понимается «деятельность, направленная на развитие личности, создание условий для самоопределения и социализации обучающихся на основе социокультурных, духовно-нравственных ценностей и принятых в российском обществе правил и норм поведения в интересах человека, семьи,

общества и государства, формирование у обучающихся чувства патриотизма, гражданственности, уважения к памяти защитников Отечества и подвигам Героев Отечества, закону и правопорядку, человеку труда и старшему поколению, взаимного уважения, бережного отношения к культурному наследию и традициям многонационального народа Российской Федерации, природе и окружающей среде»¹.

Программа воспитания основана на воплощении национального воспитательного идеала, который понимается как высшая цель образования, нравственное (идеальное) представление о человеке.

В основе процесса воспитания детей в ДОО лежат конституционные и национальные ценности российского общества.

Целевые ориентиры следует рассматривать как возрастные характеристики возможных достижений ребенка, которые коррелируют с портретом выпускника ДОО и с базовыми духовно-нравственными ценностями. Планируемые результаты определяют направления для разработчиков рабочей программы воспитания.

С учетом особенностей социокультурной среды, в которой воспитывается ребенок, в рабочей программе воспитания отражено взаимодействие участников образовательных отношений со всеми субъектами образовательных отношений. Только при подобном подходе возможно воспитать гражданина и патриота, раскрыть способности и таланты детей, подготовить их к жизни в высокотехнологичном, конкурентном обществе.

Для того, чтобы эти ценности осваивались ребёнком, они должны найти свое отражение в основных направлениях воспитательной работы ДОО.

Ценности **Родины и природы** лежат в основе патриотического направления воспитания.

Ценности **человека, семьи, дружбы**, сотрудничества лежат в основе социального направления воспитания.

Ценность **знания** лежит в основе познавательного направления воспитания.

Ценность **здоровья** лежит в основе физического и оздоровительного направления воспитания.

Ценность **труда** лежит в основе трудового направления воспитания.

Ценности **культуры и красоты** лежат в основе этико-эстетического направления воспитания.

Реализация Программы воспитания основана на взаимодействии с разными субъектами образовательных отношений.

В части, формируемой участниками образовательных отношений, ДОО дополнило приоритетные направления воспитания с учетом реализуемой основной образовательной программы, региональной и муниципальной специфики реализации Стратегии развития воспитания в Российской Федерации на период до 2025 года, того, что воспитательные задачи, согласно федеральному государственному образовательному стандарту дошкольного образования (далее – ФГОС ДО), реализуются в рамках образовательных областей – социально-коммуникативного, познавательного, речевого, художественно-эстетического развития, физического развития.

Реализация Программы воспитания предполагает социальное партнерство с другими организациями.

Раздел I. Целевые ориентиры и планируемые результаты Программы воспитания

1.1. Цель Программы воспитания

Общая цель воспитания в ДОО – личностное развитие дошкольников и создание условий для их позитивной социализации на основе базовых ценностей российского общества через:

- 1) формирование ценностного отношения к окружающему миру, другим людям, себе;
- 2) овладение первичными представлениями о базовых ценностях, а также выработанных обществом нормами и правилах поведения;

¹ п. 2 ст. 2 Федерального закона от 29 декабря 2012 г. № 273-ФЗ «Об образовании в Российской Федерации»

3) приобретение первичного опыта деятельности и поведения в соответствии с базовыми национальными ценностями, нормами и правилами, принятыми в обществе.

Общая цель воспитания конкретизируется для каждого возрастного периода (от 0 до 3 лет, от 3 до 8 лет) на основе планируемых результатов достижения цели воспитания и реализуются в единстве с развивающими задачами, определенными действующими нормативными правовыми документами в сфере ДО:

- *В воспитании детей младшего дошкольного возраста (от 0 до 3 лет):* обеспечение позитивной социализации, мотивации, поддержки и развития индивидуальности детей через общение, игру,.

Задачи:

- развивать положительное отношение ребенка к себе и другим людям;
- сформировать коммуникативную и социальную компетентности;
- развивать у детей интерес к эстетической стороне действительности, ознакомление с разными видами и жанрами искусства (словесного, музыкального, изобразительного), в том числе народного творчества;
- содействовать становлению у детей ценностей здорового образа жизни;
- сформировать стремление быть причастным к труду взрослых (помогает поливать и убирать участок, расчищать дорожки от снега, ремонтировать игрушки и книги и др.), стремление оказывать посильную помощь, поддерживать чувство удовлетворения от участия в различных видах деятельности, в том числе творческой;
- сформировать представление о России как своей стране, узнавать и называть символику своей страны (флаг, герб, гимн).

- *В воспитании детей старшего дошкольного возраста (от 3 до 8 лет):* обеспечение развития общей культуры личности ребенка, интеллектуально-познавательных способностей, социально-нравственных, эстетических, физических качеств, участие в исследовательской деятельности и других формах активности

Задачи: - обогащать представления детей о многообразии культурных норм и ценностей, принятых в обществе;

- поддерживать самостоятельное взаимодействие и сотрудничество с взрослыми и сверстниками в разных видах деятельности, становление детского сообщества;

- воспитывать чувство ответственности, самостоятельности, инициативности, формирование основ патриотизма;

- углублять представления детей о правилах безопасного поведения и умение следовать им в различных ситуациях; содействовать становлению ценностей здорового образа жизни;

- сформировать систему ценностей, основанную на непотребительском отношении к природе и понимании самоценности природы;

- развивать предпосылки восприятия и понимания произведений искусства (живопись, графика, скульптура, архитектура) в многообразии его жанров (портрет, пейзаж, натюрморт); художественных литературных произведений и музыки; интерес к русскому языку, языкам других народов;

- поощрять проявления морально-волевых качеств.

1.2. Методологические основы и принципы построения Программы воспитания

Методологической основой Программы воспитания являются антропологический, культурно-

исторический и практические подходы. Концепция Программы основывается на базовых ценностях воспитания, заложенных в определении воспитания, содержащемся в Федеральном законе от 29 декабря 2012 г. № 273-ФЗ «Об образовании в Российской Федерации».

Методологическими ориентирами воспитания также выступают следующие идеи отечественной педагогики и психологии: развитие личного субъективного мнения и личности ребенка в деятельности; духовно-нравственное, ценностное и смысловое содержание воспитания; идея о сущности детства как сенситивного периода воспитания; амплификация (обогащение) развития ребёнка средствами разных «специфически детских видов деятельности».

Программа воспитания руководствуется принципами ДО, определенными ФГОС ДО.

Программа воспитания построена на основе духовно-нравственных и социокультурных ценностей и принятых в обществе правил и норм поведения в интересах человека, семьи, общества и опирается на следующие принципы:

- **принцип гуманизма.** Приоритет жизни и здоровья человека, прав и свобод личности, свободного развития личности; воспитание взаимоуважения, трудолюбия, гражданственности, патриотизма, ответственности, правовой культуры, бережного отношения к природе и окружающей среде, рационального природопользования;
- **принцип ценностного единства и совместности.** Единство ценностей и смыслов воспитания, разделяемых всеми участниками образовательных отношений, содействие, сотворчество и сопереживание, взаимопонимание и взаимное уважение;
- **принцип общего культурного образования.** Воспитание основывается на культуре и традициях России, включая культурные особенности региона;
- **принцип следования нравственному примеру.** Пример как метод воспитания позволяет расширить нравственный опыт ребенка, побудить его к открытому внутреннему диалогу, пробудить в нем нравственную рефлексию, обеспечить возможность выбора при построении собственной системы ценностных отношений, продемонстрировать ребенку реальную возможность следования идеалу в жизни;
- **принципы безопасной жизнедеятельности.** Защищенность важных интересов личности от внутренних и внешних угроз, воспитание через призму безопасности и безопасного поведения;
- **принцип совместной деятельности ребенка и взрослого.** Значимость совместной деятельности взрослого и ребенка на основе приобщения к культурным ценностям и их освоения;
- **принцип инклюзивности.** Организация образовательного процесса, при котором все дети, независимо от их физических, психических, интеллектуальных, культурно-этнических, языковых и иных особенностей, включены в общую систему образования.

Данные принципы реализуются в укладе ОО, включающем воспитывающие среды, общности, культурные практики, совместную деятельность и события.

1.2.1. Уклад образовательной организации

Уклад – общественный договор участников образовательных отношений, опирающийся на базовые национальные ценности, содержащий традиции региона и ОО, задающий культуру поведения сообществ, описывающий предметно-пространственную среду, деятельности и социокультурный контекст.

Уклад способствует формированию ценностей воспитания, которые разделяются всеми участниками образовательных отношений (воспитанниками, родителями, педагогами и другими сотрудниками ДОО).

Уклад жизни в ДОО - это система отношений, сложившаяся на основе нравственно-ценностных идеалов, организации различных воспитательных процессов.

Уклад всегда основывается на человеческой культуре, поэтому объединяет в себе устоявшийся порядок жизни, общественный договор, нормы и правила, традиции, психологический климат (атмосферу), безопасность и систему ценностей дошкольного воспитания для всех участников образовательных отношений: руководителей ГБОУ СОШ с.Герасимовка, воспитателя, вспомогательного персонала, воспитанников, родителей (законных представителей), субъектов социокультурного окружения учреждения.

Уклад определяет характер воспитательных процессов, способы взаимодействия между детьми и педагогами, между педагогами и родителями, детей друг с другом. На сегодняшний день уклад включает в себя сетевое информационное пространство и нормы общения участников образовательных отношений в социальных сетях.

Уклад определяет специфику и конкретные формы организации распорядка дневного, недельного, месячного, годового цикла жизни группы кратковременного пребывания. Уклад жизни в группы кратковременного пребывания находит свое выражение в Уставе учреждения, в ООП ДО и Программе воспитания. Для реализации Программы воспитания уклад должен быть принят всеми участниками образовательных отношений.

Детский сад работает в условиях полного дня с 7.00 до 19.00. часов в режиме 5-дневной рабочей недели.

В детском саду функционирует одна разновозрастная группа общеразвивающей направленности.

Реализация Программы осуществляется в форме игры, познавательной и исследовательской деятельности, в форме творческой активности, обеспечивающей художественно-эстетическое развитие ребенка, в организованной образовательной деятельности. Характер взаимодействия взрослых и детей: личностно-развивающий и гуманистический.

Задачи воспитания реализуются в течение всего времени нахождения ребенка в группе кратковременного пребывания: в процессе ООД, режимных моментов, совместной деятельности с детьми и индивидуальной работы.

Традиции в детском саду п. Первокоммунарский

Стержнем годового цикла воспитательной работы являются **общие для всей группы событийные мероприятия**, мероприятия «Календаря образовательных событий РФ», коллективные дела группы детей под руководством воспитателя, в которых участвуют дети разных возрастов. Межвозрастное взаимодействие дошкольников способствует их взаимообучению и взаимовоспитанию. Общение младших по возрасту ребят со старшими создает благоприятные условия для формирования дружеских отношений, положительных эмоций, проявления уважения, самостоятельности. Это дает больший воспитательный результат, чем прямое влияние педагога.

Детская художественная литература и народное творчество традиционно рассматриваются педагогами ДОО в качестве наиболее доступных и действенных в воспитательном отношении видов искусства, обеспечивающих развитие личности дошкольника в соответствии с общечеловеческими и национальными ценностными установками.

Педагогический коллектив группы кратковременного пребывания ориентирован на организацию **разнообразных форм детских сообществ**. Это беседы, тематические мероприятия, творческие мастерские, детско-взрослые сообщества и др. Важной чертой каждого ключевого мероприятия, события и большинства используемых для воспитания других совместных дел педагогов, детей и родителей, является обсуждение, планирование, совместное проведение и создание творческого продукта (коллективного или индивидуального каждого участника). Данные **сообщества** обеспечивают полноценный опыт социализации детей.

В учреждении существует практика **создания творческих групп педагогов**, которые

оказывают консультационную, психологическую, информационную и технологическую поддержку своим коллегам в организации воспитательных мероприятий.

В группе кратковременного пребывания создана **система методического сопровождения семьи**. Организовано единое с родителями образовательное пространство для обмена опытом, знаниями, идеями, для обсуждения и решения конкретных воспитательных задач через личные встречи, консультации по телефону. Ключевой фигурой воспитания в ДОО является воспитатель группы, реализующий по отношению к ребенку защитную, личностно развивающую, организационную, посредническую (в разрешении конфликтов) функции. Поскольку воспитатель является для ребенка фигурой очень значимой, именно на него ложится огромная ответственность за создание условий для личностного развития ребенка.

Дополнительным воспитательным ресурсом по приобщению дошкольников к истории и культуре своей Отчизны и своего родного края являются **мини-мероприятия**, организованные в библиотеке учреждения. Такая педагогическая работа рассматривается нами как ценность, обладающая исторической и художественной значимостью.

Ценности воспитания, заданные укладом, разделяются всеми субъектами воспитания (воспитанниками, родителями, педагогами и другими сотрудниками ДОО).

1.2.2. Воспитывающая среда ДОО

Воспитывающая среда – это особая форма организации образовательного процесса, реализующего цель и задачи воспитания.

Главным средством становления воспитывающей среды в ДОО является «Программа воспитания и обучения в детском саду» под ред. М.А.Васильевой, В.В.Гербовой, Т.С. Комаровой. (А.В.Антонова, Н.А.Арапова-Пискарева, Н.Е.Вераскы, В.В.Гербова, О.В.Дыбина, Т.С.Комарова).

Основные положения воспитательной системы, реализуемые в программе:

- Индивидуальный подход в воспитании и обучении
- Творческий союз с родителями и педагогами
- Системность в работе

Дети + родители + воспитатели дошкольного учреждения – единая воспитательно-образовательная среда. Воспитатель обладает профессиональными знаниями в области воспитания, а в семье оно происходит естественным путём.

Цели и задачи воспитания в группе кратковременного пребывания реализуются во всех видах деятельности дошкольника, обозначенных в ФГОС ДО. Все виды детской деятельности опосредованы разными типами активностей:

- предметно-целевая (виды деятельности, организуемые взрослым, в которых он открывает ребенку смысл и ценность человеческой деятельности, способы ее реализации совместно с родителями, воспитателями, сверстниками);
- культурные практики (активная, самостоятельная апробация каждым ребенком инструментального и ценностного содержания, полученных от взрослого и способов их реализации в различных видах деятельности через личный опыт);
- свободная инициативная деятельность ребенка (его спонтанная самостоятельная активность, в рамках которой он реализует свои базовые устремления: любознательность, общительность, опыт деятельности на основе усвоенных ценностей).

Режим и система работы ДОО направлена на организацию эффективного учебно-воспитательного процесса:

- взаимодействие с окружающим внешним миром, социумом;

- активное вовлечение родителей как участников воспитательно-образовательного процесса;
- удовлетворение социального заказа родителей, группы кратковременного пребывания;
- учет социально-культурных условий нашего края;
- соответствие заказу государства, округа.

Культура поведения взрослых в детском саду направлена на создание воспитывающей среды как условия решения возрастных задач воспитания. Общая психологическая атмосфера, эмоциональный настрой спокойная обстановка, отсутствие спешки, разумная сбалансированность планов – это необходимые условия нормальной жизни и развития детей. Педагог должен соблюдать кодекс нормы профессиональной этики и поведения:

- педагог всегда выходит навстречу родителям и приветствует родителей и детей первым;
- улыбка – всегда обязательная часть приветствия;
- педагог описывает события и ситуации, но не даёт им оценки;
- педагог не обвиняет родителей и не возлагает на них ответственность за поведение детей в детском саду;
- тон общения ровный и дружелюбный, исключается повышение голоса;
- уважительное отношение к личности воспитанника;
- умение заинтересованно слушать собеседника и сопереживать ему;
- умение видеть и слышать воспитанника, сопереживать ему;
- уравновешенность и самообладание, выдержка в отношениях с детьми;
- умение быстро и правильно оценивать сложившуюся обстановку и в то же время не торопиться с выводами о поведении и способностях воспитанников;
- умение сочетать мягкий эмоциональный и деловой тон в отношениях с детьми;
- умение сочетать требовательность с чутким отношением воспитанникам;
- знание возрастных и индивидуальных особенностей воспитанников;
- соответствие внешнего вида статусу воспитателя детского сада.

1.2.3. Общности (сообщества) ДОО

Профессиональная общность – это устойчивая система связей и отношений между людьми, единство целей и задач воспитания, реализуемое всеми сотрудниками ДОО. Сами участники общности должны разделять те ценности, которые заложены в основу Программы. Основой эффективности такой общности является рефлексия собственной профессиональной деятельности.

К профессиональным общностям в группе кратковременного пребывания относятся:

- Педагогический совет;
- Творческая группа;
- Комиссия «За безопасность движения»;
- Психолого-педагогический консилиум.

Педагоги – участники общности, придерживаются следующих принципов:

- быть примером в формировании полноценных и сформированных ценностных ориентиров, норм общения и поведения;
- мотивировать детей к общению друг с другом, поощрять даже самые незначительные стремления к общению и взаимодействию;

- поощрять детскую дружбу, стараться, чтобы дружба между отдельными детьми внутри группы сверстников принимала общественную направленность;
- заботиться о том, чтобы дети непрерывно приобретали опыт общения на основе чувства доброжелательности;
- содействовать проявлению детьми заботы об окружающих, учить проявлять чуткость к сверстникам, побуждать детей сопереживать, беспокоиться, проявлять внимание к заболевшему товарищу;
- воспитывать в детях такие качества личности, которые помогают влиться в общество сверстников (организованность, общительность, отзывчивость, щедрость, доброжелательность и пр.);
- учить детей совместной деятельности, насыщать их жизнь событиями, которые сплачивали бы и объединяли ребят;
- воспитывать в детях чувство ответственности перед группой за свое поведение.

Профессионально-родительская общность включает сотрудников ДОО и всех взрослых членов семей воспитанников, которых связывают не только общие ценности, цели развития и воспитания детей, но и уважение друг к другу. Основная задача – объединение усилий по воспитанию ребенка в семье и в ДОО. Зачастую поведение ребенка сильно различается дома и в ДОО. Без совместного обсуждения воспитывающими взрослыми особенностей ребенка невозможно выявление и в дальнейшем создание условий, которые необходимы для его оптимального и полноценного развития и воспитания.

К профессионально-родительским общностям ДОО относится инициативная группа «Родительский патруль»

Детско-взрослая общность. Для общности характерно содействие друг другу, сотворчество и сопереживание, взаимопонимание и взаимное уважение, отношение к ребенку как к полноправному человеку, наличие общих симпатий, ценностей и смыслов у всех участников общности.

Детско-взрослая общность является источником и механизмом воспитания ребенка. Находясь в общности, ребенок сначала приобщается к тем правилам и нормам, которые вносят взрослые в общность, а затем эти нормы усваиваются ребенком и становятся его собственными.

Общность строится и задается системой связей и отношений ее участников. В каждом возрасте и каждом случае она будет обладать своей спецификой в зависимости от решаемых воспитательных задач.

К детско-взрослой общности в группы кратковременного пребывания относятся:

- Команда юных помощников инспекторов движения (ЮИД);
- Юные эколята-дошколята.

Детская общность. Общество сверстников – необходимое условие полноценного развития личности ребенка. Здесь он непрерывно приобретает способы общественного поведения, под руководством воспитателя учится умению дружно жить, сообща играть, трудиться, заниматься, достигать поставленной цели. Чувство приверженности к группе сверстников рождается тогда, когда ребенок впервые начинает понимать, что рядом с ним такие же, как он сам, что свои желания необходимо соотносить с желаниями других.

Воспитатель должен воспитывать у детей навыки и привычки поведения, качества, определяющие характер взаимоотношений ребенка с другими людьми и его успешность в том или ином сообществе. Поэтому так важно придать детским взаимоотношениям дух доброжелательности, развивать у детей стремление и умение помогать как старшим, так и друг другу, оказывать сопротивление плохим поступкам, общими усилиями достигать поставленной цели.

В детском саду функционирует одна разновозрастная группа общеразвивающей направленности. Включенность ребенка в отношения со старшими детьми, помимо подражания и приобретения нового, рождает опыт послушания, следования общим для всех правилам, нормам поведения и традициям. Отношения с младшими – это возможность для ребенка стать авторитетом и образцом для подражания, а также пространство для воспитания заботы и ответственности. Организация жизнедеятельности детей дошкольного возраста в разновозрастной группе обладает большим воспитательным потенциалом для инклюзивного образования.

1.2.4. Социокультурный контекст

Социокультурный контекст – это социальная и культурная среда, в которой человек растет и живет. Он также включает в себя влияние, которое среда оказывает на идеи и поведение человека.

Социокультурные ценности являются определяющими в структурно-содержательной основе Программы воспитания.

Социокультурный контекст воспитания является вариативной составляющей воспитательной программы. Он учитывает этнокультурные, конфессиональные и региональные особенности и направлен на формирование ресурсов воспитательной программы.

Реализация социокультурного контекста опирается на построение социального партнерства образовательной организации.

В рамках социокультурного контекста повышается роль родительской общественности как субъекта образовательных отношений в Программе воспитания.

Воспитательный процесс в ДОО выстраивается с учетом **концепции духовно - нравственного развития и воспитания личности гражданина России**, включающей в себя:

- **национальный воспитательный идеал** – высшая цель, образования нравственное (идеальное) представление о человеке, на воспитание, обучение и развитие которого направлены усилия основных субъектов национальной жизни: государства, семьи, школы, политических партий, религиозных объединений и общественных организаций;

- **базовые национальные ценности** – основные моральные ценности, приоритетные нравственные установки, существующие в культурных, семейных, социально-исторических, религиозных традициях многонационального народа Российской Федерации, передаваемые от поколения к поколению и обеспечивающие успешное развитие страны в современных условиях:

- патриотизм – любовь к России, к своему народу, к своей малой Родине, служение Отечеству;
- социальная солидарность – свобода личная и национальная, доверие к людям, институтам государства и гражданского общества, справедливость, милосердие, честь, достоинство;
- гражданственность – служение Отечеству, правовое государство, гражданское общество, закон и правопорядок, поликультурный мир, свобода совести и вероисповедания;
- семья – любовь и верность, здоровье, достаток, уважение к родителям, забота о старших и младших, забота о продолжении рода;
- труд и творчество – уважение к труду, творчество и созидание, целеустремленность и настойчивость;
- наука – ценность знания, стремление к истине, научная картина мира;
- традиционные российские религии – представления о вере, духовности религиозной жизни человека, ценности религиозного мировоззрения, толерантности, формируемые на основе межконфессионального диалога;
- искусство и литература – красота, гармония, духовный мир человека, нравственный выбор, смысл жизни, эстетическое развитие, этическое развитие;
- природа – эволюция, родная земля, заповедная природа, планета Земля, экологическое сознание;

- человечество – мир во всем мире, многообразие культур и народов, прогресс человечества, международное сотрудничество;
- **духовно-нравственное развитие личности** – осуществляемое в процессе социализации последовательное расширение и укрепление ценностно- смысловой сферы личности, формирование способности человека оценивать и сознательно выстраивать на основе традиционных моральных норм и нравственных идеалов отношения к себе, другим людям, обществу, государству, Отечеству, миру в целом;
- **духовно-нравственное воспитание личности гражданина России** – педагогически организованный процесс усвоения и приятия воспитанниками базовых национальных ценностей, имеющих иерархическую структуру и сложную организацию. Носителями этих ценностей являются многонациональный народ Российской Федерации, государство, семья, культурно-территориальные сообщества, традиционные российские религиозные объединения (христианские, прежде всего в форме русского православия, исламские, иудаистские, буддистские), мировое сообщество.

1.2.5. Деятельности и культурные практики в ДОО

Цели и задачи воспитания реализуются *во всех видах деятельности* дошкольника, обозначенных во ФГОС ДО. В качестве средств реализации цели воспитания могут выступать следующие основные виды деятельности и культурные практики:

- предметно-целевая (виды деятельности, организуемые взрослым, в которых он открывает ребенку смысл и ценность человеческой деятельности, способы ее реализации совместно с родителями, воспитателями, сверстниками);
- культурные практики (активная, самостоятельная апробация каждым ребенком инструментального и ценностного содержания, полученных от взрослого, и способов их реализации в различных видах деятельности через личный опыт);
- свободная инициативная деятельность ребенка (его спонтанная самостоятельная активность, в рамках которой он реализует свои базовые устремления: любознательность, общительность, опыт деятельности на основе усвоенных ценностей).

Виды и формы культурных практик

- *Совместная игра воспитателя и детей, самостоятельная детская игра* (сюжетно-ролевая, режиссерская, игра-драматизация, строительно-конструктивные игры). Является ведущей культурной практикой для детей дошкольного возраста.
- *Ситуации общения и эмоционального опыта* носят проблемный характер и заключают в себе жизненную проблему близкую детям дошкольного возраста, в разрешении которой они принимают непосредственное участие.
- *Сенсорный и интеллектуальный тренинг* преимущественно игрового характера, обеспечивающая становление системы сенсорных эталонов (цвета, формы, пространственных отношений и др.). Сюда относятся развивающие игры, логические упражнения, занимательные задачи.
- *Коллективная и индивидуальная трудовая деятельность* общественно полезный характер и организуется как хозяйственно-бытовой труд и труд в природе.
- *Творческая мастерская* предоставляет детям условия для использования и применения знаний и умений. Мастерские разнообразны по своей тематике, содержанию, например, занятия рукоделием, приобщение к народным промыслам («В гостях у народных мастеров»), просмотр познавательных презентаций, оформление художественной галереи, («Мастерская книгопечатания», «В гостях у сказки»), игры и коллекционирование.

– *Музыкально-театральная и литературная гостиная* (детская студия) – организации художественно-творческой предполагающая организацию восприятия произведений, творческую деятельность детей и свободное общение воспитателя и детей на литературном или музыкальном материале.

– *Детский досуг* - вид деятельности, целенаправленно организуемый взрослыми для игры, отдыха (например, для занятий рукоделием, художественным трудом и пр.).

– *Развлечения* способствуют разностороннему развитию, знакомят различными видами искусства, пробуждают радостные чувства, поднимают настроение и жизненный тонус, повышают двигательную активность. По содержательной направленности развлечения классифицируются: *театрализованные* (кукольный и теневой театры, театр игрушки, плоскостной театр, фланелеграф и др.); *познавательные*: КВНы и викторины на темы жизни и творчества композиторов, художников, обычаев и традиций родной страны, *экологические*; *спортивные*: спортивные игры, аттракционы, подвижные игры, соревнования и эстафеты; музыкально-литературные, музыкальные концерты;

– *Проектная деятельность* является одной из привлекательных результативных форм совместной партнёрской деятельности дошкольников, и взрослых. Проектная деятельность включает в себя: задание для детей, сформулированное в виде проблемы; целенаправленную детскую деятельность; формы организации взаимодействия детей с воспитателем и друг с другом; результат деятельности как найденный детьми способ решения проблемы проекта.

Реализация культурных практик в ДОО происходит по двум направлениям:

1. *Культурные практики на основе инициатив самих детей.* Это самостоятельная детская деятельность, которая протекает как индивидуально, так и в процессе сотрудничества со сверстниками. Детская активность в данном случае направляется на самостоятельное познание окружающего, поиски ответов на возникшие вопросы, воспроизведение способов действий и апробацию культурных образцов, норм, творческую реализацию замыслов, наблюдение, исследование заинтересовавших ребенка объектов, индивидуальную сверстниками игровую, художественную, конструктивную деятельность и др.

2 *Культурные практики, иницируемые, организуемые и направляемые взрослыми.* Эти культурные практики направляются воспитателем на развитие самостоятельной коммуникативной, исследовательской, творческой и социальной активности дошкольников и основываются на поддержке детских инициатив и интересов. Культурные практики проектируются воспитателем в соответствии с решаемыми образовательными задачами в соответствии тематического. Иницируемые воспитателем культурные практики предполагают также насыщение детской жизни разнообразными культурными событиями, которые открывают для дошкольников новые грани активности, новое содержание жизни. Эти культурные события дети не могут самостоятельно найти и организовать. К ним относятся проектируемые педагогами тематические детские праздники, ярмарки и галереи-выставки детских работ, фестивали, спортивные олимпиады и эрудитов, детские театрализованные организация культурного досуга и т.п. Это и участие дошкольников в традициях детского сада: празднование дня рождения детского сада и возрастной группы, поздравление педагогов и сотрудников, праздник детского театра, праздники

2.1. Требования к планируемым результатам освоения Программы воспитания

Планируемые результаты воспитания носят отсроченный характер, но деятельность воспитателя нацелена на перспективу развития и становления личности ребенка. Поэтому результаты достижения цели воспитания даны в виде целевых ориентиров, представленных в виде обобщенных портретов ребенка к концу раннего и дошкольного возрастов.

Основы личности закладываются в дошкольном детстве, и, если какие-либо линии развития не получат своего становления в детстве, это может отрицательно сказаться на гармоничном развитии человека в будущем.

На уровне ДО не осуществляется оценка результатов воспитательной работы в соответствии с ФГОС ДО, так как «целевые ориентиры основной образовательной программы дошкольного образования не подлежат непосредственной оценке, в том числе в виде педагогической диагностики (мониторинга), и не являются основанием для их формального сравнения с реальными достижениями детей».

Преимственность в результатах освоения Примерной программы обеспечивается планированием результатов воспитания по основным направлениям:

- развитие основ нравственной культуры;
- формирование основ семейных и гражданских ценностей;
- формирование основ гражданской идентичности;
- формирование основ социокультурных ценностей;
- формирование основ межкультурного взаимодействия;
- формирование основ информационной культуры;
- формирование основ экологической культуры;
- воспитание культуры труда.

Направления воспитания	Планируемые результаты воспитания на уровне ДОО	Планируемые результаты воспитания на уровне НОО
Развитие основ нравственной культуры	<ul style="list-style-type: none"> - обладает установкой положительного отношения к миру, к разным видам труда, другим людям и самому себе, обладает чувством собственного достоинства; - активно взаимодействует со сверстниками и взрослыми, участвует в совместных играх; - способен договариваться, учитывать интересы и чувства других, сопереживать неудачам и радоваться успехам других, адекватно проявляет свои чувства, в том числе чувство веры в себя, старается разрешать конфликты. 	<ul style="list-style-type: none"> - проявляет готовность и способность к саморазвитию, сформированность мотивации к обучению и познанию, ценностно-смысловые установки; - проявляет установки, отражающие индивидуально-личностную позицию, социальные компетенции, личностные качества, сформированность основ Российской гражданской идентичности; - различает хорошие и плохие поступки, умеет отвечать за свои собственные поступки; - соблюдает правила поведения в образовательном учреждении, дома, на улице, в общественных местах, на природе; - негативно относится к

		<p>нарушениям порядка в группе, дома, на улице; к невыполнению человеком любого возраста и статуса своих обязанностей;</p> <ul style="list-style-type: none"> - проявляет уважительное и доброжелательное отношение к родителям, другим старшим и младшим людям; - использует правила этики и культуры речи; - избегает плохих поступков; умеет признаться в плохом поступке и проанализировать его; - понимает возможное негативное влияние на морально-психологическое состояние человека компьютерных игр, видеопроизведений, телевизионных передач, рекламы.
<p>Формирование основ семейных и гражданских ценностей</p>	<p>гражданских ценностях, ценностях истории, основанных на национальных традициях, связи поколений, уважении к героям России;</p> <ul style="list-style-type: none"> - имеет представление о символах государства: Флаг и Герб Российской Федерации и символику субъекта Российской Федерации, в котором проживает; - проявляет высшие нравственные чувства: патриотизм, уважение к правам и обязанностям человека; - имеет начальные представления о правах и обязанностях человека, гражданина, семьянина, товарища; - проявляет познавательный интерес к важнейшим событиям истории России и ее народов, к героям России; - проявляет уважение к защитникам Родины; - проявляет интерес к государственным 	<p>ребенка;</p> <ul style="list-style-type: none"> - проявляет интерес к общественным явлениям, осознает важность активной роли человека в обществе; - знает национальных героев и важнейшие события истории России и ее народов. - знает государственные праздники, принимает участие в важнейших событиях жизни России, субъекта Российской Федерации, а котором проживает; - уважительно относится к защитникам Родины; - уважительно относится к русскому языку как государственному, языку межнационального общения.

	<p>праздникам и желания участвовать в праздниках и их организации в образовательной организации.</p>	
<p>Формирование основ гражданской идентичности</p>	<ul style="list-style-type: none"> - имеет первичные представления о нравственных ценностях в отношении общества, сверстников, взрослых, предметного мира и себя в этом мире; - проявляет нравственные чувства, эмоционально-ценностного отношения к окружающим людям, предметному миру, к себе; - испытывает чувства гордости, удовлетворенности, стыда от своих поступков, действий и поведения; - доброжелателен, умеет слушать и слышать собеседника, обосновывать свое мнение; - демонстрирует способность выразить себя в игровой, досуговой деятельности и поведении в соответствии с нравственными ценностями; - самостоятельно применяет усвоенные правила, владеет нормами, конструктивными способами взаимодействия с взрослыми и сверстниками (умение договариваться, взаимодействовать в игровых отношениях в рамках игровых правил и т.д.); - преобразует полученные знания и способы деятельности, изменяет поведение и стиль общения со взрослыми и сверстниками в зависимости от ситуации; - способен к творческому поведению в новых ситуациях в соответствии с принятой системой ценностей; - выражает познавательный интерес к отношениям, поведению людей, 	<ul style="list-style-type: none"> - имеет представления о базовых национальных ценностях Российского государства; - имеет первоначальные представления о роли традиционных религий в истории и культуре нашей страны.

	<p>стремление их осмысливать, оценивать в соответствии с усвоенными нравственными нормами и ценностями;</p> <ul style="list-style-type: none"> - экспериментирует в сфере установления отношений, определения позиции в собственном поведении; - способен самостоятельно действовать, в случае затруднений обращаться за помощью; осознает преимущества совместного поиска выхода из сложившейся проблемной ситуации или принятия решений; - использует принятые в обществе правила коммуникации (спокойно сидеть, слушать, дать возможность высказаться); - слушает и уважает мнения других людей; - идет навстречу другому при несовпадающих интересах и мнениях, найти компромисс и совместно прийти к решению, которое поможет достигнуть баланса интересов; - соотносит свое поведение с правилами и нормами общества; - управляет своим эмоциональным состоянием; - имеет свое мнение, может его обосновать; - оказывает позитивное влияние на свое окружение; - осознанно принимает решения и несет за них ответственность; - способен управлять своим поведением, планировать свои действия; - старается не нарушать правила поведения, испытывает чувство неловкости, стыда в ситуациях, где его поведение неблагоприятно; - проявляет поведение, которое в основном 	
--	--	--

	- определяется представлениями о хороших и плохих поступках.	
Формирование основ социокультурных ценностей	<ul style="list-style-type: none"> - демонстрирует интерес к поиску и открытию информации; - проявляет инициативу в реализации собственных замыслов; - инициативен в получении новой информации и практического опыта, мотивируя ее потребностью в саморазвитии и желанием помогать другим людям, взаимодействовать с ними в решении серьезных, но серьезных общественных задач; - владеет основами управления своим поведением и эмоциями в обществе, способен сдерживать негативные импульсы состояния; - знает и выполняет нормы и правила поведения в общественных местах в соответствии с их спецификой (детский сад, транспорт, поликлиника, магазин, музей, театр и пр.); - умеет донести свою мысль с использованием разных средств общения до собеседника на основе особенностей его личности (возрастных, психологических, физических); - имеет первичные представления о социокультурных ценностях, основанных на знаниях национальных традиций и обычаев, на уважении к произведениям культуры и искусства; - проявляет интерес, любознательность к различным видам творческой деятельности; - способен выразить себя в доступных видах деятельности в соответствии с 	<ul style="list-style-type: none"> - демонстрирует ценностное отношение к учёбе как к виду творческой деятельности; - имеет элементарные представления о роли знаний, науки, современного производства в жизни человека и общества; - имеет первоначальные навыки командной работы, в том числе в разработке и реализации учебных и практико-ориентированных проектов; - имеет представления о душевной и физической красоте человека; - способен видеть красоту природы, труда и творчества; - проявляет интерес к чтению, произведениям искусства, детским спектаклям, концертам, выставкам, музыке; - интересуется занятиями художественным творчеством; - поддерживает опрятный внешний вид; - отрицательно относится к некрасивым поступкам и неряшливости; - отрицательно относится к аморальным поступкам, грубости, оскорбительным словам и действиям, в том числе в содержании художественных фильмов и телевизионных передач.

	<p>социокультурными ценностями;</p> <ul style="list-style-type: none"> - проявляет потребности к реализации эстетических ценностей в пространстве 	
<p>Формирование основ межэтнического взаимодействия</p>	<ul style="list-style-type: none"> - имеет представления об этических нормах взаимоотношений между людьми разных этносов, носителями разных убеждений, представителями различных культур; - имеет первичные представления о многонациональных народах России, об этнокультурных традициях, фольклоре народов России; - понимает, что все люди имеют равные права; - спокойно реагирует на непривычное поведение других людей, стремится обсудить его с взрослыми; - не применяет физического насилия и вербальной агрессии в общении с другими людьми; - способен отстаивать свое достоинство и свои права в обществе сверстников и взрослых с помощью рациональной аргументации; - помогает менее защищенным и слабым сверстникам отстаивать их права и достоинство. 	<ul style="list-style-type: none"> - проявляет ценностное отношение к своему национальному языку и культуре; - способен к установлению дружеских взаимоотношений в коллективе, основанных на взаимопомощи и взаимной поддержке; - имеет начальные представления о народах России, об их общей исторической судьбе, о единстве народов нашей страны.
<p>Формирование основ информационной культуры</p>	<ul style="list-style-type: none"> - осознанно выполняет правила здоровьесбережения и техники безопасности при использовании разных средств сетевой среды и виртуальных ресурсов; - использует простые средства сетевого взаимодействия для установления общественно полезных и продуктивных контактов с другими людьми; - понимает прагматическое назначение цифровой 	<ul style="list-style-type: none"> - использует знаково-символические средства представления информации для создания моделей изучаемых объектов и процессов; - самостоятельно организует поиск информации; - критически относится к информации и избирательности её восприятия; - уважительно относится к информации частной жизни

	<p>среды и ее рациональные возможности в получении и передаче информации, создании общественно полезных продуктов и т.д.</p>	<p>и информационным результатам деятельности других людей;</p> <ul style="list-style-type: none"> - осознанно выполняет правила эргономики использования разных средств сетевой среды и виртуальных ресурсов; - использует простые средства сетевого взаимодействия для установления общественно полезных и продуктивных контактов с другими людьми; - понимает прагматическое назначение цифровой среды и ее рациональные возможности в получении и передаче информации, создании общественно полезных продуктов и т.д.
<p>Формирование основ экологической культуры</p>	<ul style="list-style-type: none"> - имеет первичные представления об экологических ценностях, основанных на заботе о живой и неживой природе, родном крае, бережном отношении к собственному здоровью; - проявляет разнообразные нравственные чувства, эмоционально-ценностного отношения к природе; - имеет начальные знания о традициях нравственно-этического отношения к природе в культуре России, нормах экологической этики; - проявляет желание участвовать в экологических проектах, различных мероприятиях экологической направленности. 	<ul style="list-style-type: none"> - проявляет интерес и ценностное отношение к природным явлениям и разным формам жизни; понимание роли человека в природе; - бережно относится ко всему живому; - имеет первоначальные представления об влиянии природного окружения на жизнь и деятельность человека.
<p>Воспитание культуры труда</p>	<ul style="list-style-type: none"> - выслушивает замечания и адекватно реагирует на него (эмоционально, вербально); - выражает и отстаивает свою позицию, а также способен принять позицию другого человека (сверстника, взрослого), подкрепленную аргументами; 	<ul style="list-style-type: none"> - имеет представления о ведущей роли образования и трудовой деятельности в жизни человека; о значении творчества в развитии общества; - проявляет уважение к труду и творчеству взрослых и сверстников;

	<ul style="list-style-type: none"> - не принимает лжи и манипуляции (в собственном поведении и со стороны других людей); - стремится выявить несправедливость и встать на защиту несправедливо обиженного; - выполняет разные виды заданий, поручений, просьб, связанных с гармонизацией общественного окружения; - может выступать в разных ролях: в роли организатора, в роли исполнителя в деловом, игровом, коммуникативном взаимодействии; - оказывает посильную практическую и психологическую помощь другим людям (сверстникам и взрослым) по их просьбе и собственной инициативе; - имеет первичные представления о ценностях труда, о различных профессиях; - проявляет навыки сотрудничества со сверстниками и взрослыми в трудовой деятельности; - активно участвует в общественнополезной деятельности; - умеет выражать себя в различных доступных и наиболее привлекательных для ребёнка видах трудовой деятельности. 	<ul style="list-style-type: none"> - имеет представления о профессиональных сферах человеческой деятельности; - проявляет дисциплинированность, последовательность и настойчивость в выполнении учебных и учебно-трудовых заданиях; - соблюдает порядок на рабочих местах (в школе, дома и пр.); - бережно относится к результатам своего труда, труда других людей, к школьному имуществу, учебникам, личным вещам; - отрицательно относится к лени и небрежности в труде и учёбе, небрежливому отношению к результатам труда людей.
--	--	--

2.1.1. Целевые ориентиры воспитательной работы для детей младенческого и раннего возраста (до 3 лет)

Портрет ребенка младенческого и раннего возраста (к 3-м годам)

Направление воспитания	Ценности	Показатели
Патриотическое	Родина, природа	Проявляющий привязанность, любовь к семье, близким, окружающему миру
Социальное	Человек, семья, дружба, сотрудничество	Способный понять и принять, что такое «хорошо» и «плохо». Проявляющий интерес к другим детям и способный бесконфликтно играть рядом с ними. Проявляющий позицию «Я сам!».

		Доброжелательный, проявляющий сочувствие, доброту. Испытывающий чувство удовольствия в случае одобрения и чувство огорчения в случае неодобрения со стороны взрослых. Способный к самостоятельным (свободным) активным действиям в общении. Способный общаться с другими людьми с помощью вербальных и невербальных средств общения.
Познавательное	Знание	Проявляющий интерес к окружающему миру и активность в поведении и деятельности.
Физическое и оздоровительное	Здоровье	Выполняющий действия по самообслуживанию: моет руки, самостоятельно ест, ложится спать и т. д. Стремящийся быть опрятным. Проявляющий интерес к физической активности. Соблюдающий элементарные правила безопасности в быту, в ОО, на природе.
Трудовое	Труд	Поддерживающий элементарный порядок в окружающей обстановке. Стремящийся помогать взрослому в доступных действиях. Стремящийся к самостоятельности в самообслуживании, в быту, в игре, в продуктивных видах деятельности.
Этико-эстетическое	Культура и красота	Эмоционально отзывчивый к красоте. Проявляющий интерес и желание заниматься продуктивными видами деятельности.

2.1.2. Целевые ориентиры воспитательной работы для детей дошкольного возраста (до 8 лет)

Портрет ребенка дошкольного возраста (к 8-ми годам)

Направления воспитания	Ценности	Показатели
Патриотическое	Родина, природа	Любящий свою малую родину и имеющий представление о своей стране, испытывающий чувство привязанности к родному дому, семье, близким людям.
Социальное	Человек, семья, дружба, сотрудничество	Различающий основные проявления добра и зла, принимающий и уважающий ценности семьи и общества, правдивый, искренний, способный к сочувствию и заботе, к нравственному поступку, проявляющий задатки чувства долга: ответственность за свои действия и поведение; принимающий и уважающий различия между людьми. Освоивший основы речевой культуры. Дружелюбный и доброжелательный, умеющий слушать и слышать собеседника, способный взаимодействовать со взрослыми и сверстниками на основе общих интересов и дел.

Познавательное	Знания	Любознательный, наблюдательный, испытывающий потребность в самовыражении, в том числе творческом, проявляющий активность, самостоятельность, инициативу в познавательной, игровой, коммуникативной и продуктивных видах деятельности и в самообслуживании, обладающий первичной картиной мира на основе традиционных ценностей российского общества.
Физическое и оздоровительное	Здоровье	Владеющий основными навыками личной и общественной гигиены, стремящийся соблюдать правила безопасного поведения в быту, социуме (в том числе в цифровой среде), природе.
Трудовое	Труд	Понимающий ценность труда в семье и в обществе на основе уважения к людям труда, результатам их деятельности, проявляющий трудолюбие при выполнении поручений и в самостоятельной деятельности.
Этико-эстетическое	Культура и красота	Способный воспринимать и чувствовать прекрасное в быту, природе, поступках, искусстве, стремящийся к отображению прекрасного в продуктивных видах деятельности, обладающий зачатками художественно-эстетического вкуса.

Раздел II. Содержательный

2.1. Содержание воспитательной работы по направлениям воспитания

Содержание Программы воспитания реализуется в ходе освоения детьми дошкольного возраста всех образовательных областей, обозначенных во ФГОС ДО, одной из задач которого является объединение воспитания и обучения в целостный образовательный процесс на основе духовно-нравственных и социокультурных ценностей, принятых в обществе правил и норм поведения в интересах человека, семьи, общества:

- социально-коммуникативное развитие;
- познавательное развитие;
- речевое развитие;
- художественно-эстетическое развитие;
- физическое развитие.

В пояснительной записке ценности воспитания соотнесены с направлениями воспитательной работы. Предложенные направления не заменяют и не дополняют собой деятельность по пяти образовательным областям, а фокусируют процесс усвоения ребенком базовых ценностей в целостном образовательном процессе. На их основе определяются региональный и муниципальный компоненты.

2.1.1. Патриотическое направление воспитания

Ценности **Родина** и **природа** лежат в основе патриотического направления воспитания. Патриотизм – это воспитание в ребенке нравственных качеств, чувства любви, интереса к своей стране – России, своему краю, малой родине, своему народу и народу России в целом (гражданский патриотизм), ответственности, трудолюбия; ощущения принадлежности к своему народу.

Патриотическое направление воспитания строится на идее патриотизма как нравственного чувства,

которое вырастает из культуры человеческого бытия, особенностей образа жизни и ее уклада, народных и семейных традиций.

Воспитательная работа в данном направлении связана со структурой самого понятия «патриотизм» и определяется через следующие взаимосвязанные компоненты:

- когнитивно-смысловой, связанный со знаниями об истории России, своего края, духовных и культурных традиций и достижений многонационального народа России;
- эмоционально-ценностный, характеризующийся любовью к Родине – России, уважением к своему народу, народу России в целом;
- регуляторно-волевой, обеспечивающий укоренение знаний в духовных и культурных традициях своего народа, деятельность на основе понимания ответственности за настоящее и будущее своего народа, России.

Задачи патриотического воспитания:

- 1) формирование любви к родному краю, родной природе, родному языку, культурному наследию своего народа;
- 2) воспитание любви, уважения к своим национальным особенностям и чувства собственного достоинства как представителя своего народа;
- 3) воспитание уважительного отношения к гражданам России в целом, своим соотечественникам и согражданам, представителям всех народов России, к ровесникам, родителям, соседям, старшим, другим людям вне зависимости от их этнической принадлежности;
- 4) воспитание любви к родной природе, природе своего края, России, понимания единства природы и людей и бережного ответственного отношения к природе.

При реализации указанных задач воспитатель ДОО должен сосредоточить свое внимание на нескольких основных направлениях воспитательной работы:

- ознакомлении детей с историей, героями, культурой, традициями России и своего народа;
- организации коллективных творческих проектов, направленных на приобщение детей к российским общенациональным традициям;
- формировании правильного и безопасного поведения в природе, осознанного отношения к растениям, животным, к последствиям хозяйственной деятельности человека.

Для реализации патриотического воспитания дошкольников разработан специальный модуль программы «Моя Россия». Воспитывать гражданина – это значит готовить человека к участию в решении государственной задачи, выполнению функций хозяина, труженика, защитника Родины, готового к активной деятельности на ее благо. Понятие «патриотизм» включает в себя любовь к Родине, к земле, где родился и вырос, гордость за исторические свершения своего народа.

Цель модуля: воспитывать ответственного гражданина России. *Задачи* модуля:

- расширять представления о своем родном крае, столице Родины, о российской символике, формировать позицию гражданина России, воспитывать чувство патриотизма;
- воспитывать любовь и уважение к малой Родине, к родной природе, к отечественным традициям и праздникам.
- воспитывать уважение и интерес к различным культурам.
- воспитывать уважение к правам и достоинствам других людей, родителей, пожилых, инвалидов.
- формировать представление о добре и зле, способствовать гуманистической направленности поведения.
 - знакомить детей с поступками людей, защищающих и отстаивающих ценности жизни, семьи, отношений товарищества, любви и верности, созидания и труда.
- воспитывать любовь и бережное отношение к городу Самара, Алексеевскому району и своей малой родине;
- формировать гражданскую позицию, формировать понятие «мы - волжане».
- помочь дошкольникам освоить Самару как среду своего проживания и существования, овладеть различными способами взаимодействия в сельской и городской среде, осознать собственное

эмоционально-ценностное отношение к культурному наследию региона.

Формы работы с детьми: занятия, досуги, выставки, участие в конкурсах, экскурсии, проведение патриотических праздников.

Ожидаемые результаты: Привязанность и проявление любви к своей семье, дому, родному городу, стране Бережное отношение к родной природе и всему живому. Повышенный интерес к русским традициям. Знание символики государства (герб, флаг, гимн) Расширение представлений о стране, воспитание уважения и гордости за свою страну. Уважение к защитникам Родины, их подвигам во имя России. Толерантность, чувства уважения к другим народам, их традициям.

2.1.2. Социальное направление воспитания

Ценности **семья, дружба, человек и сотрудничество** лежат в основе социального направления воспитания.

В дошкольном детстве ребенок открывает Личность другого человека и его значение в собственной жизни и жизни людей. Он начинает осваивать все многообразие социальных отношений и социальных ролей. Он учится действовать сообща, подчиняться правилам, нести ответственность за свои поступки, действовать в интересах семьи, группы. Формирование правильного ценностно-смыслового отношения ребенка к социальному окружению невозможно без грамотно выстроенного воспитательного процесса, в котором обязательно должна быть личная социальная инициатива ребенка в детско-взрослых и детских общностях. Важным аспектом является формирование у дошкольника представления о мире профессий взрослых, появление к моменту подготовки к школе положительной установки к обучению в школе как важному шагу взросления.

Основная цель социального направления воспитания дошкольника заключается в формировании ценностного отношения детей к семье, другому человеку, развитию дружелюбия, создания условий для реализации в обществе.

Выделяются основные задачи социального направления воспитания.

- 1) Формирование у ребенка представлений о добре и зле, позитивного образа семьи с детьми, ознакомление с распределением ролей в семье, образами дружбы в фольклоре и детской литературе, примерами сотрудничества и взаимопомощи людей в различных видах деятельности (на материале истории России, ее героев), милосердия и заботы. Анализ поступков самих детей в группе в различных ситуациях.
- 2) Формирование навыков, необходимых для полноценного существования в обществе: эмпатии (сопереживания), коммуникабельности, заботы, ответственности, сотрудничества, умения договариваться, умения соблюдать правила.
- 3) Развитие способности поставить себя на место другого как проявление личностной зрелости и преодоление детского эгоизма.

При реализации данных задач воспитатель ДОО должен сосредоточить свое внимание на нескольких основных направлениях воспитательной работы:

- организовывать сюжетно-ролевые игры (в семью, в команду и т. п.), игры с правилами, традиционные народные игры и пр.;
- воспитывать у детей навыки поведения в обществе;
- учить детей сотрудничать, организуя групповые формы в продуктивных видах деятельности;
- учить детей анализировать поступки и чувства – свои и других людей;
- организовывать коллективные проекты заботы и помощи;
- создавать доброжелательный психологический климат в группе.

Для реализации социального направления воспитания разработан Модуль «Азбука общения»

Цель модуля: поддерживать становление у детей духовно-нравственной культуры

Задачи модуля:

- формировать такие качества дошкольника, как: уважение к старшим, дружеские

отношения со сверстниками, умение соответственно отзываться на горе и радость других людей, добиваться действенного проявления гуманных чувств и отношений, их общественной направленности, воспитание начал ответственности, духовно-нравственных ценностей семьи и общества.

- вызывать чувство сострадания к тем, кто нуждается в помощи, испытывает боль, тревогу, страх, огорчение, обиду, терпит нужду и лишения.

Содержанием нравственного воспитания дошкольника является организация взаимодействия ребенка с другими детьми, взрослыми, в семье и окружающим миром на основе гуманистических ценностей и идеалов и прав свободного человека.

Ожидаемые результаты

В сфере личностного развития духовно-нравственное воспитание обеспечивает для ребенка ожидаемые результаты:

- готовность к духовному развитию и нравственному совершенствованию, самооценке и ответственному поведению.
- укрепление нравственности, основанной на свободе, духовных традициях, внутренней установки личности поступать по совести.
- способность и готовность к самостоятельным поступкам и действиям, совершаемым на основе морального выбора, принятию ответственности за результаты и настойчивость в достижении результата.
- трудолюбие, бережливость, жизненный оптимизм, способность к преодолению трудностей.
- осознание ценности своей человеческой жизни, других людей, членов своей семьи.

В сфере общественных отношений ожидается:

- осознание себя гражданином России, принадлежности к многонациональному народу, своему Отечеству.
- поддержание нравственных устоев семьи, таких как любовь, взаимопомощь, уважение к родителям, забота о младших и старших, ответственность.

2.1.3. Познавательное направление воспитания

Ценность – **знания**. Цель познавательного направления воспитания – формирование ценности познания.

Значимым для воспитания ребенка является формирование целостной картины мира, в которой интегрировано ценностное, эмоционально окрашенное отношение к миру, людям, природе, деятельности человека.

Задачи познавательного направления воспитания:

- 1) развитие любознательности, формирование опыта познавательной инициативы;
- 2) формирование ценностного отношения к взрослому как источнику знаний;
- 3) приобщение ребенка к культурным способам познания (книги, интернет-источники, дискуссии и др.).

Направления деятельности воспитателя:

- совместная деятельность воспитателя с детьми на основе наблюдения, сравнения, проведения опытов (экспериментирования), организации походов и экскурсий, просмотра доступных для восприятия ребенка познавательных фильмов, чтения и просмотра книг;
- организация конструкторской и продуктивной творческой деятельности, проектной и исследовательской деятельности детей совместно со взрослыми;
- организация насыщенной и структурированной образовательной среды, включающей иллюстрации, видеоматериалы, ориентированные на детскую аудиторию; различного типа конструкторы и наборы для экспериментирования.

Для реализации познавательного направления разработан **Модуль «Мир рядом со мной»**. Модуль «Мир рядом со мной» основной упор делает на экологическое воспитание и включает в себя элементы трудового, патриотического, социокультурного и нравственно-этического воспитания.

Цель экологического воспитания в группе кратковременного пребывания – формирование экологически воспитанной личности, владеющей экологическими знаниями и умениями, опытом бережного отношения к природе.

Задачи модуля «Мир рядом со мной» следующие:

- формировать у детей элементы экологического сознания, которое определяется содержанием и характером (степенью сложности) экологических знаний об устройстве мира природы, месте в нем человека, сущности жизни, пониманием ведущих взаимосвязей в мире.
- развивать у детей навыки экологически ориентированной деятельности с объектами ближайшего природного окружения, экологически грамотного поведения в быту и в природе.
- формировать положительный опыт эмоционально – чувственного восприятия природы, эстетического видения ее.
- воспитывать осознанное отношение к природе на основе присвоения личностно-значимых экологических ценностей.

Экологию можно пропустить через все виды деятельности, особенно через игру как основной вид деятельности дошкольников. В ознакомлении детей с природой широко используются разнообразные игры.

Дидактические игры- игры с правилами, имеющие готовое содержание. В процессе дидактических игр дети уточняют, закрепляют, расширяют имеющиеся у них представления о предметах и явлениях природы, растениях, животных. Предметные игры – это игры с использованием различных предметов природы (листья, семена, фрукты). В предметных играх уточняются, конкретизируются и обогащаются представления детей о свойствах и качествах тех или иных объектов природы. Настольно-печатные игры - это игры типа лото, домино, разрезные и парные картинки. Словесные игры – это игры, содержанием которых являются разнообразные знания, имеющиеся у детей, и само слово. Словесные игры развивают внимание, сообразительность, быстроту реакции, связную речь.

Подвижные игры природоведческого характера связаны с подражанием повадкам животных, их образу жизни. Подражая действиям, имитируя звуки, дети закрепляют знания; получаемая в ходе игры радость способствует углублению интереса к природе.

Творческие игры природоведческого содержания. Большое значение для развития детей имеют творческие игры, связанные с природой. В них дошкольники отражают впечатления, полученные в процессе занятий и повседневной жизни.

Моделирование рассматривается как совместная деятельность воспитателя и детей по построению моделей. Цель моделирования – обеспечить успешное усвоение детьми знаний об особенностях объектов природы, их структуре, связях и отношениях, существующих между ними. Разнообразная опытническая работа с детьми активно способствует умственному воспитанию дошкольников, они обучаются умению устанавливать причинно-следственные связи, логично рассуждать, делать выводы. Это обеспечивает интенсивное развитие мышления дошкольника.

Художественно-эстетическая деятельность – деятельность специфическая для детей, в которой ребёнок наиболее полно может раскрыть себя, свои возможности, ощутить продукт своей деятельности (рисунки, поделки), одним словом реализовать себя как творческая личность. Необходимое условие для первоначального ознакомления детей с природой – создание необходимой предметно-развивающей среды. В группе создают природные уголки, с подобранными растениями для детей данного возраста, а так же оборудованием в уходе за ними, разнообразный материал для экспериментирования и опытнической деятельности.

2.1.4. Физическое и оздоровительное направление воспитания

Ценность – **здоровье**. Цель данного направления – сформировать навыки здорового образа жизни, где безопасность жизнедеятельности лежит в основе всего. Физическое развитие и освоение ребенком своего тела происходит в виде любой двигательной активности: выполнение бытовых обязанностей, игр, ритмики и танцев, творческой деятельности, спорта, прогулок.

Задачи по формированию здорового образа жизни:

- обеспечение построения образовательного процесса физического воспитания детей (совместной и самостоятельной деятельности) на основе здоровьесформирующих и здоровьесберегающих технологий, и обеспечение условий для гармоничного физического и эстетического развития ребенка;
- закаливание, повышение сопротивляемости к воздействию условий внешней среды;
- укрепление опорно-двигательного аппарата; развитие двигательных способностей, обучение двигательным навыкам и умениям;
- формирование элементарных представлений в области физической культуры, здоровья и безопасного образа жизни;
- организация сна, здорового питания, выстраивание правильного режима дня;
- воспитание экологической культуры, обучение безопасности жизнедеятельности.

Направления деятельности воспитателя:

- организация подвижных, спортивных игр, в том числе традиционных народных игр, дворовых игр на территории детского сада;
- создание детско-взрослых проектов по здоровому образу жизни;
- введение оздоровительных традиций в ДОО.

Формирование у дошкольников **культурно-гигиенических навыков** является важной частью воспитания **культуры здоровья**. Воспитатель должен формировать у дошкольников понимание того, что чистота лица и тела, опрятность одежды отвечают не только гигиене и здоровью человека, но и социальным ожиданиям окружающих людей.

Особенность культурно-гигиенических навыков заключается в том, что они должны формироваться на протяжении всего пребывания ребенка в ДОО.

В формировании культурно-гигиенических навыков режим дня играет одну из ключевых ролей. Привыкая выполнять серию гигиенических процедур с определенной периодичностью, ребенок вводит их в свое бытовое пространство, и постепенно они становятся для него привычкой.

Формируя у детей культурно-гигиенические навыки, воспитатель ДОО должен сосредоточить свое внимание на нескольких основных направлениях воспитательной работы:

- формировать у ребенка навыки поведения во время приема пищи;
- формировать у ребенка представления о ценности здоровья, красоте и чистоте тела;
- формировать у ребенка привычку следить за своим внешним видом;
- включать информацию о гигиене в повседневную жизнь ребенка, в игру.

Работа по формированию у ребенка культурно-гигиенических навыков должна вестись в тесном контакте с семьей.

Для реализации физического и оздоровительного направления разработан Модуль «Будь здоров без докторов»

Физкультурно – оздоровительная работа включает создание благоприятных условий для полноценного проживания ребёнком дошкольного детства, формирование основ базовой культуры личности, всестороннего развития психических и физических качеств в соответствии с возрастными и индивидуальными особенностями, подготовку ребёнка к жизни в современном обществе. Физкультурно - оздоровительная работа в группе кратковременного пребывания строится на принципах развивающей педагогики

оздоровления.

Физкультурные мероприятия в группе кратковременного пребывания – это всегда долгожданное событие для дошкольников. В увлекательной, наглядно – практической форме они развивают интерес ребёнка к спорту, физическим упражнениям, формируют мотивацию здорового образа жизни. Физкультурные мероприятия в группе кратковременного пребывания представлены физкультурными праздниками, развлечениями, досугами. Проведение их стало традиционным. Форма и тема определяется календарным планом воспитательной работы ДОО.

Работа по данному направлению воспитания помогает привить привычку к здоровому образу жизни, формирует элементы основ безопасности жизнедеятельности.

2.1.5. Трудовое направление воспитания

Ценность – **труд**. С дошкольного возраста каждый ребенок обязательно должен принимать участие в труде, и те несложные обязанности, которые он выполняет в детском саду и в семье, должны стать повседневными. Только при этом условии труд оказывает на детей определенное воспитательное воздействие и подготавливает их к осознанию его нравственной стороны.

Основная цель трудового воспитания дошкольника заключается в формировании ценностного отношения детей к труду, трудолюбию, а также в приобщении ребенка к труду. Можно выделить основные задачи трудового воспитания.

1) Ознакомление с доступными детям видами труда взрослых и воспитание положительного отношения к их труду, познание явлений и свойств, связанных с преобразованием материалов и природной среды, которое является следствием трудовой деятельности взрослых и труда самих детей.

2) Формирование навыков, необходимых для трудовой деятельности детей, воспитание навыков организации своей работы, формирование элементарных навыков планирования.

3) Формирование трудового усилия (привычки к доступному дошкольнику напряжению физических, умственных и нравственных сил для решения трудовой задачи).

При реализации данных задач воспитатель ДОО должен сосредоточить свое внимание на нескольких направлениях воспитательной работы:

– показать детям необходимость постоянного труда в повседневной жизни, использовать его возможности для нравственного воспитания дошкольников;

– воспитывать у ребенка бережливость (беречь игрушки, одежду, труд и старания родителей, воспитателя, сверстников), так как данная черта непременно сопряжена с трудолюбием;

– предоставлять детям самостоятельность в выполнении работы, чтобы они почувствовали ответственность за свои действия;

– собственным примером трудолюбия и занятости создавать у детей соответствующее настроение, формировать стремление к полезной деятельности;

– связывать развитие трудолюбия с формированием общественных мотивов труда, желанием приносить пользу людям.

Для реализации трудового направления разработан Модуль «Все профессии важны, все профессии нужны!»

Цель: формирование положительного отношения детей к труду.

Актуальность ознакомления детей с профессиями обоснована и в ФГОС ДО.

В рамках преемственности по профориентации дошкольное образование является первоначальным звеном в единой непрерывной системе образования. В дошкольном детстве дети впервые знакомятся с широким многообразием профессий.

На этапе завершения дошкольного детства часть целевых ориентиров определяет раннюю профориентацию дошкольников, профессиональная ориентация так же входит в

компетенцию дошкольного уровня образования.

Профориентация в дошкольном образовании преимущественно носит информационный характер. Ребенку необходимо знать, кем работают его родители или работали бабушки и дедушки, познакомить со спецификой различных профессий, требованиями, которые они предъявляют к человеку, а также интересоваться, кем он хочет стать, когда вырастет.

Для ознакомления детей с трудом взрослых применяются традиционные методы воспитания: словесный, наглядный, практический, игровой.

На практике все методы применяются в общении друг с другом, коллективно или группами.

Формирование представлений дошкольников о мире труда и профессий строится с учетом современных образовательных технологий:

Технология проектной деятельности позволяет усвоить материал через начальные знания, умения и совместный поиск решения проблем.

Педагогическая технология организации сюжетно-ролевых игр.

Именно игра является фундаментом всего дошкольного образования. Ребенку мало знать о профессии, в нее нужно поиграть. В играх дошкольники отражают содержание деятельности представителей самых разных профессий: врача, строителя, актера, спортсмена, летчика и других профессий.

Технология интегрированного воспитания.

Ознакомление дошкольников с профессиями осуществляется с учётом принципа интеграции пяти образовательных областей в соответствии с ФГОС дошкольного образования, возрастными возможностями и особенностями воспитанников.

Информационно-коммуникационные технологии предполагают моделирование различных профессиональных ситуаций, которые невозможно воссоздать в условиях детского сада.

-мультимедийные презентации;

-виртуальные экскурсии;

-подбор художественной литературы, энциклопедий, самодельных книжек малышек, связанных с темой «Профессии», в книжном уголке;

создание картотеки пословиц и поговорок о труде, загадок, стихов и песен о профессиях и орудиях труда;

-подбор иллюстраций, репродукций картин, раскрасок с профессиями в уголке изобразительной деятельности;

-подбор демонстрационного материала по теме «Профессии»;

-подбор мультфильмов, видеофильмов, видеороликов, связанных с темой «Профессии»;

-оформление фотоальбома о семейных профессиональных династиях воспитанников

«Профессии наших родителей»;

-система работы детских объединений-студий с учетом профориентации: «Творческая мастерская», «Умелые ручки» (художник, мастеровой), «Юный скульптор» (скульптор); «Юный натуралист» (путешественник, биолог), «Звонкий голосок» (певцы, музыканты);

Важным фактором в ранней профориентации детей дошкольников является оснащение развивающей предметно-пространственной среды и *организация игровых пространств*:

- подбор и изготовление дидактических игр по ознакомлению с профессиями;

- материалы для сюжетно-ролевых игр: «Школа» (учитель), «Кафе» (повар),

«Супермаркет» (продавец, кассир), «Музыкальная школа», (преподаватель музыки),

«Ателье» (швея, модельер), «Правила дорожного движения» (сотрудник ГИБДД, поставой), «Уголок противопожарной безопасности» (пожарный).

Будущее дошкольников предугадать трудно – впереди школьные годы.

Преемственность в образовании позволит возродить престиж профессий, подготовить резерв важных профессий в России.

2.1.6. Этико-эстетическое направление воспитания

Ценности – **культура и красота**. **Культура поведения** в своей основе имеет глубоко социальное нравственное чувство – уважение к человеку, к законам человеческого общества. Культура отношений является делом не столько личным, сколько общественным. Конкретные представления о культуре поведения усваиваются ребенком вместе с опытом поведения, с накоплением нравственных представлений.

Можно выделить основные задачи этико-эстетического воспитания:

- 1) формирование культуры общения, поведения, этических представлений;
- 2) воспитание представлений о значении опрятности и красоты внешней, ее влиянии на внутренний мир человека;
- 3) развитие предпосылок ценностно-смыслового восприятия и понимания произведений искусства, явлений жизни, отношений между людьми;
- 4) воспитание любви к прекрасному, уважения к традициям и культуре родной страны и других народов;
- 5) развитие творческого отношения к миру, природе, быту и к окружающей ребенка действительности;
- 6) формирование у детей эстетического вкуса, стремления окружать себя прекрасным, создавать его.

Для того чтобы формировать у детей культуру поведения, воспитатель ДОО должен сосредоточить свое внимание на нескольких основных направлениях воспитательной работы:

- учить детей уважительно относиться к окружающим людям, считаться с их делами, интересами, удобствами;
- воспитывать культуру общения ребенка, выражающуюся в общительности, этикет вежливости, предупредительности, сдержанности, умении вести себя в общественных местах;
- воспитывать культуру речи: называть взрослых на «вы» и по имени и отчеству; не перебивать говорящих и выслушивать других; говорить четко, разборчиво, владеть голосом;
- воспитывать культуру деятельности, что подразумевает умение обращаться с игрушками, книгами, личными вещами, имуществом ДОО; умение подготовиться к предстоящей деятельности, четко и последовательно выполнять и заканчивать ее, после завершения привести в порядок рабочее место, аккуратно убрать все за собой; привести в порядок свою одежду.

Цель **эстетического** воспитания – становление у ребенка ценностного отношения к красоте. Эстетическое воспитание через обогащение чувственного опыта и развитие эмоциональной сферы личности влияет на становление нравственной и духовной составляющей внутреннего мира ребенка. Направления деятельности воспитателя по эстетическому воспитанию предполагают следующее:

- выстраивание взаимосвязи художественно-творческой деятельности самих детей с воспитательной работой через развитие восприятия, образных представлений, воображения и творчества;
- уважительное отношение к результатам творчества детей, широкое включение их произведений в жизнь ДОО;
- организацию выставок, концертов, создание эстетической развивающей среды и др.;
- формирование чувства прекрасного на основе восприятия художественного слова на русском и родном языке;
- реализация вариативности содержания, форм и методов работы с детьми по разным направлениям эстетического воспитания.

Для реализации этико-эстетического направления разработан Модуль «Творческий клуб».

Цель: Способствовать художественно–эстетическому развитию ребенка, воспитывать предпосылки для смыслового восприятия произведений искусства, мира природы; становление эстетического отношения к окружающему миру; эмоциональному восприятию музыки, художественной литературы, фольклора; реализацию самостоятельной творческой деятельности детей (изобразительной, конструктивно-модельной, музыкальной)

Творческие соревнования, конкурсы позволяют провести воспитательную работу с ребенком сразу по нескольким направлениям: социально - коммуникативное развитие, познавательное развитие, речевое развитие и художественно - эстетическое развитие, вовлечение родителей в процесс воспитания, интеграция воспитательных усилий.

Творческие соревнования и конкурсы стимулируют у воспитанников развитие: сенсорных способностей; чувства ритма, цвета, композиции; умения выражать в художественных образах свои творческие способности.

Творческие соревнования и конкурсы – это продолжение и расширение образовательного и воспитательного процесса, где развитие получают все участники: ребенок, родитель и педагог. Родитель и ребенок приобретают опыт по взаимодействию для достижения общей цели, реализуя общие задачи. Родитель учится быть терпеливым и вдумчивым. Ребенок получает первый социальный опыт участия в конкурсном движении, а родитель учится относиться к соревнованиям серьезно, знакомясь с положениями, условиями и системой оценки детского творчества.

Творческие соревнования создают условия для ребенка в приобретении социального опыта в конкурсном движении и формирование у родителей педагогической культуры по подготовке и поддержке своего ребенка.

Педагоги помогают подготовиться семье к успешному участию в конкурсе, консультируют родителей по созданию условий, мотивации, помогают в подготовке. Педагоги учатся видеть домашние условия и возможности ребенка, понимать современного родителя и их трудности, быть доброжелательными к любому родителю и оказывать посильную помощь в развитии детей.

Педагогический коллектив решает важную задачу по педагогической культуре родителей, поиску общих совместных решений по преемственности воспитания ребенка в семье и детском коллективе. Творческие соревнования проводятся в различных формах: конкурсы, выставки, фестивали.

Экскурсии помогают детям расширить свой кругозор, получить новые знания об окружающей социальной, культурной, природной среде, учатся уважительно и бережно относиться к ней. Дети приобретают важный опыт социально одобряемого поведения в различных ситуациях. У детей возникает взаимосвязь эмоционального, интеллектуального восприятия произведений искусства, опираясь на чувственное отношение и мышление. На экскурсиях, в дальних прогулках, детских походах создаются благоприятные условия для воспитания самостоятельности и ответственности, формирования навыков самообслуживания, обучения рациональному использованию времени, сил и возможностей каждого ребенка.

Конкретная форма проведения определяется календарным планом воспитательной работы дошкольного образования.

2.2. Особенности реализации воспитательного процесса

Детский сад п. Первокоммунарский находится в п. Первокоммунарский муниципального района Алексеевский Самарской области. Удаленность от районного центра с. Алексеевка составляет 46 км, от ГБОУ СОШ с. Герасимовка – 30 км.

В детском саду воспитываются дети из п. Первокоммунарский.

Контингент воспитанников:

Возраст:	
- от 0 до 3 лет	2 чел. (33,3%)
- от 3 до 8 лет	4 чел. (66,7%)
Статус семей:	
- полная	2 чел. (33,3%)
- неполная	4 чел. (66,7%)

Социально – демографическое положение филиала является типичным для сельского детского сада.

Социальными заказчиками реализации Программы как комплекса воспитательных услуг выступают, в первую очередь, родители воспитанников как гаранты реализации прав ребенка на уход, присмотр и оздоровление, воспитание и обучение.

Обучение и воспитание в ДОО осуществляется на русском языке. Реализация программы воспитания осуществляется через знакомство с национально-культурными особенностями Самарского края. Знакомясь с родным краем, его достопримечательностями, ребенок учится осознавать себя, живущим в определенный временной период, в определенных этнокультурных условиях. Данная информация реализуется через целевые прогулки, беседы, проекты в разделе Программы «Моя малая родина».

Программа воспитания спроектирована с учетом ФГОС дошкольного образования, особенностей образовательного учреждения, региона и муниципалитета, образовательных потребностей и запросов воспитанников. Определяет цель, задачи, планируемые результаты, содержание и организацию образовательного процесса на ступени дошкольного образования.

Система воспитательной работы в ДОО организована по всем направлениям, указанным в п.2.1. данной Программы воспитания.

Процесс воспитания в ДОО основывается на следующих принципах взаимодействия педагогических работников и воспитанников:

- *позитивная социализация ребенка* (предполагает, что освоение ребенком культурных норм, средств и способов деятельности, культурных образцов поведения и общения с другими людьми, приобщение к традициям семьи, общества, государства происходят в процессе сотрудничества со взрослыми и другими детьми, направленного на создание предпосылок к полноценной деятельности ребенка в изменяющемся мире;
- *личностно-развивающий и гуманистический характер взаимодействия взрослых* (родителей (законных представителей), педагогических и иных работников ДОО и детей). Личностно-развивающее взаимодействие является неотъемлемой составной частью социальной ситуации развития ребенка в организации, условием его эмоционального благополучия и полноценного развития;
- *содействие и сотрудничество детей и взрослых*, признание ребенка полноценным участником (субъектом) воспитательных отношений. Этот принцип предполагает активное участие всех субъектов отношений – как детей, так и взрослых – в реализации программы воспитания;
- *партнерство ДОО с семьей*. Сотрудничество, кооперация с семьей, открытость в отношении семьи, уважение семейных ценностей и традиций, их учет в образовательной работе являются важнейшим принципом воспитательной программы. Сотрудники ДОО должны знать об условиях жизни ребенка в семье, понимать проблемы, уважать ценности и традиции семей воспитанников. Программа предполагает разнообразные формы сотрудничества с семьей как в содержательном, так и в организационном планах.

Социальное партнерство осуществляется на основе соглашений сотрудничестве и планов совместных работ в рамках межведомственного взаимодействия с учреждениями и организациями:

ГБУ ДПО ЦПК «Нефтегорский Ресурсный центр»
ЦДОД «Развитие» м.р. Алексеевский
ОП № 58 МО МВД СО «Нефтегорский»
ГБУЗ СО «Нефтегорская центральная районная больница»
ОГИБДД МО МВД РФ «Нефтегорский»
Комитет по вопросам семьи, материнства и детства м.р. Алексеевский

2.3. Особенности взаимодействия педагогического коллектива с семьями воспитанников в процессе реализации Программы воспитания

В целях реализации социокультурного потенциала региона для построения социальной ситуации развития ребенка работа с родителями (законными представителями) детей дошкольного возраста строиться на принципах ценностного единства и сотрудничества всех субъектов социокультурного окружения ОО.

Единство ценностей и готовность к сотрудничеству всех участников образовательных отношений составляет основу уклада ОО, в котором строится воспитательная работа.

Работа с родителями (законными представителями) воспитанников осуществляется для более эффективного достижения цели воспитания, которое обеспечивается согласованием позиций семьи и группы кратковременного пребывания в данном вопросе. Работа с родителями (законными представителями) осуществляется в рамках следующих видов и форм деятельности:

На уровне ДОО	<p>Родительский комитет группы, участвующий в управлении образовательной организацией и решении вопросов воспитания и социализации их обучающихся.</p> <p>Родительские гостиные, на которых обсуждаются вопросы возрастных особенностей детей, формы и способы доверительного взаимодействия родителей с детьми, проводятся мастер-классы, круглые столы с приглашением специалистов.</p> <p>Дни открытых дверей, во время которых родители могут посещать режимные моменты, образовательную деятельность, общесадиковые мероприятия для получения представления о ходе образовательного и воспитательного процесса в ДОО.</p> <p>Общесадиковые родительские собрания, происходящие в режиме обсуждения важных вопросов воспитания детей.</p> <p>Родительские форумы на сайте ОО https://gerasimovka.ru/wordpress/forums/forum/форум-учительская-он-лайн/, на которых обсуждаются интересующие родителей вопросы, а также осуществляются виртуальные консультации психологов и педагогических работников, руководителя ДОО.</p> <p>Участие родителей в мероприятиях: праздниках, экологических акциях,</p>
---------------	---

	творческих мастерских, проектах, физкультурно-спортивных мероприятиях, участие в совместных экскурсиях, пешеходных прогулках. Подготовка и участие в конкурсах на уровне ДОО, муниципалитета, округа. подготовка проектов по оформлению помещений ДОО к праздникам, оформлению территории ДОО к летне-оздоровительному сезону и зимним играм.
На индивидуальном уровне	Работа специалистов по запросу родителей для решения острых конфликтных ситуаций. Участие родителей в педагогических консилиумах, собираемых в случае возникновения острых проблем, связанных с воспитанием конкретного ребенка, а также конфликтными ситуациями между семьями. Помощь со стороны родителей в подготовке и проведении мероприятий воспитательной направленности. Индивидуальное консультирование с целью координации воспитательных усилий педагогических работников и родителей. Регулярное информирование родителей об успехах и проблемах их ребенка, о состоянии здоровья, о жизни группы в целом. Привлечение членов семей обучающихся к организации и проведению творческих дел группы. Организация внутри группы семейных праздников, конкурсов, соревнований, направленных на сплочение семьи и ДОО

Раздел III. Организационный

3.1. Общие требования к условиям реализации Программы воспитания

Рабочая программа воспитания реализуется через формирование социокультурного воспитательного пространства при соблюдении условий создания уклада, отражающего готовность всех участников образовательного процесса руководствоваться едиными принципами и регулярно воспроизводить наиболее ценные для нее воспитательно-значимые виды совместной деятельности. Уклад группы кратковременного пребывания направлен на сохранение преемственности принципов воспитания с уровня дошкольного образования на уровень начального общего образования:

- 1) Обеспечение лично-развивающей предметно-пространственной среды, в том числе современное материально-техническое обеспечение, методические материалы и средства обучения.
- 2) Наличие профессиональных кадров и готовность педагогического коллектива к достижению целевых ориентиров Программы воспитания.
- 3) Взаимодействие с родителями по вопросам воспитания.
- 4) Учет индивидуальных особенностей детей дошкольного возраста, в интересах которых реализуется Программа воспитания (возрастных, физических, психологических, национальных и пр.).

Условия реализации Программы воспитания (кадровые, материально-технические, психолого-педагогические, нормативные, организационно-методические и др.) интегрируются с соответствующими пунктами организационного раздела ООП ДО.

Уклад задает и удерживает ценности воспитания – как инвариантные, так и *свои собственные*, – для всех участников образовательных отношений: руководителей ДОО, воспитателей и специалистов, вспомогательного персонала, воспитанников, родителей (законных представителей), субъектов социокультурного окружения ДОО.

Уклад определяется общественным договором, устанавливает правила жизни и отношений в ДОО, нормы и традиции, психологический климат (атмосферу), безопасность, характер воспитательных процессов, способы взаимодействия между детьми и педагогами, педагогами и родителями, детьми друг с другом. Уклад включает в себя сетевое информационное пространство и

нормы общения участников образовательных отношений в социальных сетях.

Для реализации Программы воспитания уклад должен целенаправленно проектироваться командой ДОО и быть принят всеми участниками образовательных отношений.

Уклад и ребенок определяют особенности воспитывающей среды. Воспитывающая среда раскрывает заданные укладом ценностно-смысловые ориентиры. Воспитывающая среда – это содержательная и динамическая характеристика уклада, которая определяет его особенности, степень его вариативности и уникальности.

Воспитывающая среда строится по трем линиям:

«от взрослого», который создает предметно-образную среду, способствующую воспитанию необходимых качеств;

«от совместной деятельности ребенка и взрослого», в ходе которой формируются нравственные, гражданские, эстетические и иные качества ребенка в ходе специально организованного педагогического взаимодействия ребенка и взрослого, обеспечивающего достижение поставленных воспитательных целей;

«от ребенка», который самостоятельно действует, творит, получает опыт деятельности, в особенности – игровой.

3.2. Взаимодействия взрослого с детьми. События ДОО

Событие – это форма совместной деятельности ребенка и взрослого, в которой активность взрослого приводит к приобретению ребенком собственного опыта переживания той или иной ценности. Для того чтобы стать значимой, каждая ценность воспитания должна быть понята, раскрыта и принята ребенком совместно с другими людьми в значимой для него общности. Этот процесс происходит стихийно, но для того, чтобы вести воспитательную работу, он должен быть направлен взрослым.

Воспитательное событие – это спроектированная взрослым образовательная ситуация. В каждом воспитательном событии педагог продумывает смысл реальных и возможных действий детей и смысл своих действий в контексте задач воспитания. Событием может быть не только организованное мероприятие, но и спонтанно возникшая ситуация, и любой режимный момент, традиции утренней встречи детей, индивидуальная беседа, общие дела, совместно реализуемые проекты и пр. Планируемые и подготовленные педагогом воспитательные события проектируются в соответствии с календарным планом воспитательной работы ДОО, группы, ситуацией развития конкретного ребенка.

С учетом особенностей социокультурной сферы современного детства в образовательной программе ДОО отражается сотрудничество учреждения с семьями дошкольников, а также со всеми отношениями. Только при подобном подходе возможно воспитать гражданина и патриота, раскрыть способности и таланты детей, готовить их к жизни в высокотехнологичном, конкурентном обществе.

Необходимость взаимодействия педагогов с родителями традиционно признаётся важнейшим условием эффективности воспитания детей. Более того, в соответствии с ФГОС ДО сотрудничество с родителями является одним из основных принципов дошкольного образования. Нельзя забывать, что личностные качества (патриотизм, доброжелательность, сострадание, чуткость, отзывчивость) воспитываются в семье, поэтому участие родителей в работе ДОО, в совместных с детьми мероприятиях, их личный пример – все это вместе дает положительные результаты в воспитании детей, приобщении к социокультурным нормам. Поэтому активное включение родителей в единый совместный воспитательный процесс позволяет реализовать все поставленные задачи и значительно повысить уровень партнерских отношений.

Основные формы и содержание работы с родителями: 1. *Анкетирование.* Данная форма используется с целью изучения семьи, выявления образовательных потребностей и запросов родителей. Способствует установлению контактов, а также для согласования воспитательных воздействий на ребенка.

2. *Консультации.* Это самая распространенная форма психолого-педагогической поддержки и

просвещения родителей. Проводятся индивидуальные и групповые консультации по различным вопросам воспитания ребенка. Активно применяются консультации-презентации с использованием ИК-технологий.

3. *Мастер-классы*. Активная форма сотрудничества, посредством которой педагог знакомит с практическими действиями решения той или иной задачи. В результате у родителей формируются педагогические умения по различным вопросам воспитания детей.

4. *Педагогический тренинг*. В основе тренинга – проблемные ситуации, практические задания и развивающие упражнения, которые «погружают» родителей в конкретную ситуацию, смоделированную в воспитательных целях. Способствуют рефлексии и самооценке родителей по поводу проведенной деятельности.

5. *Круглый стол*. Педагоги привлекают родителей в обсуждение предъявленной темы. Участники обмениваются мнением друг с другом, предлагают своё решение вопроса.

6. *«Родительская школа»*. Добровольное объединение родителей. Раз в месяц проводятся тематические встречи, на которых специалисты и воспитатели предлагают обсуждение вопросов и решением проблем по конкретным темам. Очень часто тема встречи запрашивается родителями. Поддержка родительских инициатив способствует установлению доверительных партнерских отношений между педагогами и семьями воспитанников.

7. *«Родительская почта»*. В группе кратковременного пребывания организована дистанционная форма сотрудничества ДООУ с родителями. Взаимодействие происходит в социальных сетях в «ВКонтакте», «Одноклассники», через мессенджеры WhatsApp, Viber и через видеозвонки. Такая форма общения позволяет родителям уточнить различные вопросы, пополнить педагогические знания, обсудить проблемы.

8. *Праздники, фестивали, конкурсы, соревнования*. Ежемесячно проводятся совместные с родителями мероприятия, которые включают в общее интересное дело всех участников образовательных отношений. Тем самым оптимизируются отношения родителей и детей, родителей и педагогов, педагогов и детей.

9. *«Мастерская»*. В рамках данной формы сотрудничества родители и педагоги (часто при участии детей) совместно изготавливают атрибуты и пособия для игр, развлечений и других мероприятий.

10. *Родительские собрания*. Посредством собраний координируются действия родительской общественности и педагогического коллектива по вопросам обучения, воспитания, оздоровления и развития детей.

11. *Родительские конференции*. На данном мероприятии родители делятся своим опытом воспитания и обучения детей. Также на конференции выступают педагоги, где с профессиональной точки зрения раскрывают тему конференции.

3.3. Организация предметно-пространственной среды

Воспитательный процесс в группе кратковременного пребывания организуется в развивающей предметно-пространственной среде, которая образуется в предметных, социальных условиях и пространством собственного «Я» ребенка. Среда обогащается за счет не только количественного накопления, но и через улучшение качественных параметров: эстетичности, гигиеничности, комфортности, функциональной надежности и безопасности, динамичности, соответствия возрастным проблемной насыщенности и т.п. Воспитатель заботится о том, чтобы дети свободно ориентировались в созданной среде, имели свободный доступ ко всем ее составляющим, умели самостоятельно действовать в ней, придерживаясь норм и правил пребывания в различных помещениях оборудованных. Окружающая среда группы кратковременного пребывания, при условии ее грамотной организации, обогащает внутренний мир дошкольника, способствует формированию у него чувства вкуса и стиля, создает атмосферу психологического комфорта, поднимает настроение, предупреждает стрессовые восприятия ребенком детского сада.

Среда включает знаки и символы государства, региона, города и организации и отражает региональные, этнографические, профессиональные и другие особенности социокультурных условий, в

которых находится организация. Отражает ценность семьи, людей разных поколений, радость общения с семьей.

Среда обеспечивает ребенку возможность познавательного развития, экспериментирования, освоения новых технологий, раскрывает красоту знаний, необходимость научного познания, формирует научную картину мира.

Среда обеспечивает ребенку возможность посильного труда, а также отражает ценности труда в жизни человека и государства (портреты членов семей воспитанников, героев труда, представителей профессий и пр.) Результаты труда ребенка могут быть отражены и сохранены в среде.

Среда обеспечивает ребенку возможности для укрепления здоровья, раскрывает смысл здорового образа жизни, физической культуры и спорта.

Среда предоставляет ребенку возможность погружения в культуру России, знакомства с особенностями региональной культурной традиции. При выборе материалов и игрушек для ППС ориентировались на продукцию отечественных и территориальных производителей. Игрушки, материалы и оборудование соответствуют возрастным задачам воспитания детей дошкольного возраста.

Воспитание осуществляется через такие формы работы с ППС ДОО как:

- оформление интерьера помещений дошкольного учреждения (холла, коридоров, групповых помещений, залов, и т.п.) периодически обновляется;
- размещение на стенах ДОО регулярно сменяемых экспозиций: творческих работ детей и родителей, позволяет реализовать свой творческий потенциал, а также знакомит их с работами друг друга; фотоотчеты об интересных событиях, происходящих в ЖОУ (проведенных ключевых делах, интересных экскурсиях, походах, встречах с интересными людьми и т.п.) размещаются на групповых стендах;
- озеленение территории, разбивка клумб, оборудование игровых площадок, доступных и приспособленных для детей разных возрастных групп, позволяет разделить свободное пространство ДОО на зоны активного и тихого отдыха;
- благоустройство групповых помещений осуществляется по творческим проектам воспитателя и родителей воспитанников, при этом педагоги имеют возможность проявить свою творческую инициативу, привлечь родителей к активному участию в оформлении развивающей среды для своих детей;
- событийный дизайн – к каждому празднику и знаменательному мероприятию в ДОУ оформляется пространство групповых помещений, центрального холла;
- совместная с родителями разработка, создание и популяризация особой символики ДОУ (логотип, стихи, символы групп по возрастам и т.п.);
- регулярная организация и проведение конкурсов творческих проектов по благоустройству различных участков территории ДОО (высадка культурных растений, разбивка газонов, декоративное оформление отведенных для детских проектов мест).

3.4. Кадровое обеспечение воспитательного процесса

Воспитательный процесс в детском саду п. Первокоммунарский осуществляют воспитатель и помощник воспитателя. Их деятельность включает в себя реализацию комплекса организационных и психолого-педагогических задач, решаемых педагогом с целью обеспечения оптимального развития личности ребенка.

Методическая детализация реализации воспитательной деятельности педагога осуществляется в процессе ее проектирования и организации. Воспитатель выполняет трудовые функции в соответствии с Профессиональным стандартом педагога. Методическая поддержка осуществляется зам. директора по воспитательной работе ГБОУ СОШ с. Герасимовка. Психолого-педагогическую помощь оказывает педагог-психолог ГБОУ СОШ с. Герасимовка

Наименование должности (в соответствии со штатным расписанием ОО)	Функционал, связанный с организацией и реализацией воспитательного процесса	Требуется/и не требуется	Категория
Воспитатель	<ul style="list-style-type: none"> - обеспечивает занятие обучающихся творчеством, медиа, физической культурой; - формирование у обучающихся активной гражданской позиции, сохранение и приумножение нравственных, культурных и научных ценностей в условиях современной жизни, сохранение традиций ДОО; - организация работы по формированию общей культуры будущего школьника; - внедрение здорового образа жизни; - внедрение в практику воспитательной деятельности научных достижений, новых технологий образовательного процесса; - организация участия обучающихся в мероприятиях, проводимых районными, городскими и другими структурами в рамках воспитательной деятельности 	1/1	первая по должности «воспитатель»
Помощник воспитателя	<ul style="list-style-type: none"> - совместно с воспитателем обеспечивает занятие обучающихся творчеством, трудовой деятельностью; - участвует в организации работы по формированию общей культуры будущего школьника 	1/1	-

В соответствии с действующим законодательством педагог не реже 1 раза в 3 года проходит повышение квалификации.

3.5. Нормативно-методическое обеспечение реализации Программы воспитания

Содержание нормативно-правового обеспечения как вида ресурсного обеспечения реализации программы воспитания в ДОО включает:

- Федеральный закон от 31 июля 2020 г. № 304-ФЗ «О внесении изменений в Федеральный закон «Об образовании в Российской Федерации» по вопросам воспитания обучающихся».
- Федеральный государственный образовательный стандарт дошкольного образования, приказ Минобрнауки №1155 от 17.10.2013г, (ФГОС ДО).

В связи с реализацией Программы воспитания вносятся изменения в следующие локальные акты ОО:

- Основную общеобразовательную программу дошкольного образования ГБОУ СОШ с. Герасимовка https://gerasimovka.ru/wordpress/wp-content/uploads/2021/04/oop_doo-.pdf ;
- План работы ГБОУ СОШ с. Герасимовка на 2021-2022 учебный год;
- Программу развития ГБОУ СОШ с. Герасимовка <https://gerasimovka.ru/wordpress/wp-content/uploads/2021/04/Программа-развития-школы-2017.pdf>

- Должностные инструкции специалистов, отвечающих за организацию воспитательной деятельности в ДОУ;
- Документы, регламентирующие воспитательную деятельность в ДОУ (штатное расписание, обеспечивающее кадровый состав, реализующий воспитательную деятельность в ДОУ)

3.6. Особые требования к условиям, обеспечивающим достижение планируемых личностных результатов в работе с особыми категориями детей

Инклюзия (дословно – «включение») – это готовность образовательной системы принять любого ребенка независимо от его индивидуальных особенностей (психофизиологических, социальных, психологических, этнокультурных, национальных, религиозных и др.) и обеспечить ему оптимальную социальную ситуацию развития.

Инклюзия является ценностной основой уклада ДОО и основанием для проектирования воспитывающих сред, деятельностей и событий.

На уровне уклада: ДОО инклюзивное образование – это норма для воспитания, реализующая такие социокультурные ценности, как забота, принятие, взаимоуважение, взаимопомощь, совместность, сопричастность, социальная ответственность. Эти ценности должны разделяться всеми участниками образовательных отношений в ДОО.

На уровне воспитывающих сред: ППС строится как максимально доступная для детей с ОВЗ; событийная воспитывающая среда ДОО обеспечивает возможность включения каждого ребенка в различные формы жизни детского сообщества; рукотворная воспитывающая среда обеспечивает возможность демонстрации уникальности достижений каждого ребенка.

На уровне общности: формируются условия освоения социальных ролей, ответственности и самостоятельности, сопричастности к реализации целей и смыслов сообщества, приобретает опыт развития отношений между детьми, родителями, воспитателями. Детская и детско-взрослая общность в инклюзивном образовании развиваются на принципах заботы, взаимоуважения и сотрудничества в совместной деятельности.

На уровне деятельностей: педагогическое проектирование совместной деятельности в разновозрастных группах, в малых группах детей, в детско-родительских группах обеспечивает условия освоения доступных навыков, формирует опыт работы в команде, развивает активность и ответственность каждого ребенка в социальной ситуации его развития.

На уровне событий: проектирование педагогами ритмов жизни, праздников и общих дел с учетом специфики социальной и культурной ситуации развития каждого ребенка обеспечивает возможность участия каждого в жизни и событиях группы, формирует личностный опыт, развивает самооценку и уверенность ребенка в своих силах. Событийная организация должна обеспечить переживание ребенком опыта самостоятельности, счастья и свободы в коллективе детей и взрослых.

Основными условиями реализации Программы воспитания в дошкольных образовательных организациях, реализующих инклюзивное образование, являются:

- 1) полноценное проживание ребенком всех этапов детства (младенческого, раннего и дошкольного возраста), обогащение (амплификация) детского развития;
- 2) построение воспитательной деятельности с учетом индивидуальных особенностей каждого ребенка, при котором сам ребенок становится активным субъектом воспитания;
- 3) содействие и сотрудничество детей и взрослых, признание ребенка полноценным участником (субъектом) образовательных отношений;
- 4) формирование и поддержка инициативы детей в различных видах детской деятельности;
- 5) активное привлечение ближайшего социального окружения к воспитанию ребенка.

Задачами воспитания детей с ОВЗ в условиях дошкольной образовательной организации являются:

- 1) формирование общей культуры личности детей, развитие их социальных, нравственных, эстетических, интеллектуальных, физических качеств, инициативности, самостоятельности и ответственности;
- 2) формирование доброжелательного отношения к детям с ОВЗ и их семьям со стороны всех участников образовательных отношений;
- 3) обеспечение психолого-педагогической поддержки семье ребенка с особенностями в развитии и содействие повышению уровня педагогической компетентности родителей;
- 4) обеспечение эмоционально-положительного взаимодействия детей с окружающими в целях их успешной адаптации и интеграции в общество;
- 5) расширение у детей с различными нарушениями развития знаний и представлений об окружающем мире;
- 6) взаимодействие с семьей для обеспечения полноценного развития детей с ОВЗ;
- 7) охрана и укрепление физического и психического здоровья детей, в том числе их эмоционального благополучия;
- 8) объединение обучения и воспитания в целостный образовательный процесс на основе духовно-нравственных и социокультурных ценностей и принятых в обществе правил и норм поведения в интересах человека, семьи, общества.

3.7. Календарный план воспитательной работы

Календарный план воспитательной работы строится на основе базовых ценностей по следующим этапам:

- погружение-знакомство, которое реализуется в различных формах (чтение, просмотр, экскурсии и пр.);
- разработка коллективного проекта, в рамках которого создаются творческие продукты;
- организация события, которое формирует ценности.

Календарный план воспитательной работы

Первокоммунарского филиала ГБОУ СОШ с. Герасимовка – детского сада п. Первокоммунарский
на 2021-2022 учебный год

Название праздника (события)	Рекомендуемое время проведения праздника (события)	Форма проведения праздника	Ответственные
-День знаний - Участие в международном субботнике	1 сентября сентябрь, в течение года	- экскурсия в школу; - участие в празднике «первого звонка в школе» (в т.ч. выступление на торжественной линейке, вручение подарков, презентация подарка в виде коллективной работы)	Воспитатель
-Всероссийский открытый урок «ОБЖ» -День солидарности в борьбе с терроризмом	2-я неделя сентября	-беседа «День памяти»; -утренняя гимнастика; -самостоятельная игровая деятельность; -дидактическая игра: «Антитеррор», «Собери картинку из частей»	Воспитатель
-Международный день красоты - Международный день распространения грамотности - Международный день жестовых языков	3-я неделя сентября	- общая (по детскому саду) выставка «Красота в жизни, природе и искусстве»: коллективное представление вместе с воспитателем экспонатов, собранных или созданных детьми (осенний букет, поделки из природного материала, альбом детских загадок, книга детских иллюстраций и др.); - конкурс «Мисс и мистер ДОО»; -тематические занятия; -чтение художественной литературы; -словесные игры	Воспитатель Родители воспитанников

<p>-День воспитателя и всех дошкольных работников</p> <p>- Областной конкурс детских рисунков «Самара космическая!»</p>	<p>4-я неделя сентября</p>	<p>- день открытых дверей;</p> <p>- выставка рисунков («Моя любимая воспитательница». «Мой любимый детский сад», и др.);</p> <p>- завершение конструирования здания детского сада.</p> <p>-выставка детских рисунков</p>	<p>Зам. директора по ВР</p> <p>Воспитатель, родители</p>
<p>-Международный день музыки</p> <p>- Всероссийский открытый урок «ОБЖ» (приуроченный ко Дню гражданской обороны Российской Федерации)</p> <p>- Международный день учителя</p>	<p>1-я неделя октября</p>	<p>- конкурс «Серебристый голосок»;</p> <p>- музыкальная викторина;</p> <p>- экскурсия в филармонию.</p> <p>-тематические занятия;</p> <p>-квест;</p> <p>-выставка детских рисунков «Наш учитель»;</p> <p>-праздничный концерт «Нашим учителям»;</p> <p>-стена пожеланий</p>	<p>Воспитатель</p>
<p>-Всемирный день животных</p> <p>- Всемирный день математики</p>	<p>2-я неделя октября</p>	<p>- выставка (конкурс) рисунков (фотографий);</p> <p>домашних животных;</p> <p>- викторина «В мире животных»;</p> <p>- завершение конструирования зоопарка.</p> <p>- Беседа в режиме дня «Зачем нам нужна математика?»;</p> <p>- тематической выставки «Удивительный мир математики»;</p> <p>- Занимательная математика в дидактических и развивающих играх в режиме дня.Настольные игры - «Шашки», «Домино».</p> <p>- Развивающие игры «Танграм», «Блоки Дьенеша»,игровизор Воскобовича;</p> <p>- Чтение художественной литературы.</p>	<p>Воспитатель</p> <p>Родители воспитанников</p>
<p>Международный день врача</p>	<p>3-я неделя октября</p>	<p>- сюжетно-ролевая игра («Больница», «Поликлиника»);</p> <p>- спортивно-музыкальное развлечение (основы ЗОЖ);</p> <p>- экскурсия в поликлинику</p>	<p>Воспитатель</p>

<p>-Международный день анимации (мультфильмов)</p> <p>- Международный день школьных библиотек (четвертый понедельник октября)</p>	<p>4-я неделя октября</p>	<p>- просмотр мультипликационного фильма; - сюжетно-ролевая игра «Художники-мультипликаторы»; - выставка работ (рисование, лепка, художественное конструирование, аппликация) «Любимые герои мультфильма». -экскурсия в школьную библиотеку; -чтение и рассматривание художественной литературы.</p>	<p>Воспитатель</p>
<p>-День народного единства</p> <p>- Международный день толерантности - Конкурс, посвященный параду памяти 7 ноября 1941 года</p>	<p>1-я неделя ноября</p>	<p>- фольклорный праздник; - спортивное развлечение (подвижные игры народов России); - выставка рисунков, поделок (национальный костюм, природа России и др.). - Детский семейный праздник «Мы все вместе — одна семья!» -«Листая истории страницы»: экскурс в прошлое; - «Парад памяти - незабываемые страницы истории нашей Родины»: устный журнал;</p>	<p>Зам. директора по ВР</p> <p>Воспитатель</p> <p>Родители воспитанников</p>
<p>-Русский народный праздник Капустница</p>	<p>2-я неделя ноября</p>	<p>-заучивание стихотворений, пословиц, загадок; -пальчиковые игры; -разучивание народных и хороводных игр; -беседа; -фольклорный праздник.</p>	<p>Воспитатель</p>
<p>Всемирный день приветствий</p>	<p>3-я неделя ноября</p>	<p>- сюжетно-ролевая игра («В гостях», «Добро пожаловать», др.); - вручение приветственных открыток, изготовленных руками детей, родителям (детям соседней группы, соседнего детского сада и др.); - конкурс звуковых приветствий (с использованием ТСО).</p>	<p>Воспитатель</p>
<p>День матери</p>	<p>4-я неделя ноября</p>	<p>- конкурс чтецов «Милой мамочке моей это поздравленье...»; - выставки рисунков («Моя мама»); - спортивный конкурс (с участием мам).</p>	<p>Воспитатель</p>

<p>-Международный день Инвалидов</p> <p>- День Неизвестного Солдата</p>	<p>1-я неделя декабря</p>	<p>- организация ярмарки (с перечислением средств в специализированные учреждения);</p> <p>- посещение специализированных детских учреждений;</p> <p>- праздник-утренник с приглашением детей-инвалидов, воспитывающихся на дому.</p> <p>-тематическое занятие;</p> <p>-выставка рисунков и поделок</p>	<p>Воспитатель</p> <p>Родители воспитанников</p>
<p>-День Героев Отечества</p> <p>- Единый урок «Права человека»</p>	<p>2-я неделя декабря</p>	<p>-беседа «День Героев Отечества»;</p> <p>-тематическое мероприятие</p> <p>-презентация и викторина «Права сказочных героев»</p>	
<p>- День Конституции Российской Федерации (12 декабря)</p> <p>- Участие в областной выставке творчества «Мое любимое животное». Тема конкурса: «Животные и война»</p> <p>-Новый год</p>	<p>3-4-я неделя декабря</p>	<p>- тематические беседы об основном законе России, государственных символах (демонстрация презентаций);</p> <p>- творческий коллаж в группах «Моя Россия».</p> <p>-выставка детского творчества</p> <p>- новогодний утренник;</p> <p>- карнавал;</p> <p>- костюмированный бал.</p>	<p>Воспитатель</p> <p>Родители воспитанников</p>
<p>-Всемирный день «спасибо»</p> <p>- День полного освобождения Ленинграда от фашистской блокады (1944год)</p> <p>- Областная акция «Традиции Рождества»</p> <p>- Окружная выставка декоративно-прикладного творчества «Подарки Зимушки-зимы»</p>	<p>3-я неделя января</p>	<p>- подведение итогов недели вежливости.</p> <p>-тематическая неделя;</p> <p>- выставка рисунков «На защите Родины»;</p> <p>- библиотечные уроки «Защита Родины – долг перед Отечеством».</p> <p>- выставка совместных работ детей и родителей на тему «Рождество»;</p> <p>- игровая программа Рождественские посиделки.</p> <p>-выставка декоративно-прикладного творчества</p>	<p>Воспитатель</p> <p>Родители воспитанников</p>
<p>-День доброты</p> <p>- Окружной конкурс чтецов «С чего начинается Родина?»</p>	<p>1-я неделя февраля</p>	<p>- подведение итогов недели добрых дел.</p> <p>-чтение художественной литературы;</p> <p>-разучивание стихотворений</p>	<p>Воспитатель</p>

<p>-Международный день родного языка</p> <p>- Участие во всероссийской акции «Блокадный хлеб»</p>	<p>2-я неделя февраля</p>	<p>- фольклорный праздник; - сочинение и рисование (лепка, аппликация, худ.труд) сказки; - конкурс чтецов, на лучшую загадку, сочиненную детьми, и др.; - дидактическая игра (викторина) «Скажи правильно», «Подбери рифму» и др. - Тематическая беседа с использованием презентации; - НОД «Блокадный хлеб»; - игра-путешествие «Как хлеб на стол пришёл» -беседы: «Почему надо беречь хлеб»: «Хлеб», «Война», «Голод»; -выставка рисунков «Хлеб всему голова»</p>	<p>Воспитатель</p>
<p>-День защитника Отечества</p> <p>- Всероссийский детский экологический форум «Зеленая планета-2022»</p>	<p>3-я неделя февраля</p>	<p>- спортивный праздник (с участием пап); - музыкально-театрализованный досуг; завершение конструирования танка, пушки, др.военной техники. -тематические занятия; -выставка детских рисунков-игры-путешествия</p>	<p>Воспитатель Родители воспитанников</p>
<p>- Областные Пушкинские чтения - Смотр -конкурс детских войск "Бравые солдаты с песнею идут" для детей дошкольного возраста - Эстафета среди семейных команд «Мама. Папа, я – спортивная семья»</p>	<p>4-я неделя февраля</p>	<p>-чтение художественной литературы; -разучивание стихотворений. -разучивание строевых упражнений; -разучивание песен. -спортивное соревнование семейных команд</p>	
<p>-Международный женский день</p> <p>- Всероссийский открытый урок «ОБЖ» (приуроченный к празднованию Всемирного дня гражданской обороны)</p>	<p>1-я неделя марта</p>	<p>- утренник, посвященный Международному женскому дню; - выставка поделок, изготовленных совместно с мамами; - выставка рисунков («Моя мама», «Моя бабушка», «Любимая сестренка»); - проведение вечера в группе (чаепитие с мамами). -тематическое занятие.</p>	<p>Воспитатель Родители воспитанников</p>

<p>-Всемирный день Земли и водных ресурсов</p> <p>- Неделя математики</p>	<p>2-3-я неделя марта</p>	<ul style="list-style-type: none"> - праздник-экспериментирование (с водой и землей); - праздник «Да здравствует вода!»; - «путешествие» по экологической тропе; - дидактическая игра (викторина) «Наш дом – Земля». - выставка «Удивительный мир математики»; - Математическое развлечение «Путешествие в страну Математики»; - Образовательная деятельность с детьми в режиме дня; - просвещение родителей в вопросах математического развития детей 	<p>Воспитатель</p>
<p>-Международный день театра</p> <p>- Всероссийская неделя музыки для детей и юношества</p>	<p>4-я неделя марта</p>	<ul style="list-style-type: none"> - сюжетно-ролевая игра «Театр»; - выставка декораций (атрибутов) к театрализованному представлению; - музыкально-театрализованное представление; - конкурс «Я б актером стать хотел..»; - посещение (экскурсия) театра. - конкурс рисунков: «Детская песня в рисунке»; - мероприятие «Вечер классической музыки». 	<p>Воспитатель</p>
<p>Международный день птиц</p>	<p>1-я неделя апреля</p>	<ul style="list-style-type: none"> - выставка «Птицы мира», «Птицы России» (лепка, рисование, аппликация); - экскурсия в зоопарк, лес; - развлечение «Птичьего голоса». 	<p>Воспитатель</p>
<p>-Международный день детской книги</p> <p>- Окружной ежегодный тематический фестиваль детского творчества "Салют Победа!"</p>	<p>2-я неделя апреля</p>	<ul style="list-style-type: none"> - выставка книг, изготовленных руками детей (с помощью воспитателей, родителей); - сюжетно-ролевая игра «Библиотека», «Книжный магазин»; - экскурсия в библиотеку; - встреча с детским писателем, художником-иллюстратором. -тематический досуг 	<p>Зам. директора по ВР Воспитатель</p>
<p>-Всемирный день здоровья</p> <p>- Всероссийский открытый урок «ОБЖ» (день пожарной охраны)</p> <p>- Окружной этап конкурса "Война глазами детей"</p>	<p>3-я неделя апреля</p>	<ul style="list-style-type: none"> - спортивный праздник (развлечение). -развлечение по пожарной безопасности; -тематические беседы. -чтение художественной литературы; -разучивание стихотворений и песен о войне 	<p>Воспитатель</p>

<p>-День космонавтики -Гагаринский урок «Космос – это мы»</p>	<p>12 апреля</p>	<p>- просмотр видеофильма (о космосе, космических явлениях и др.); - беседа о первом космонавте; - сюжетно-ролевая игра «Космонавты», «Космический корабль»; - конструирование ракеты</p>	<p>Воспитатель</p>
<p>-Конкурс художественного и декоративно-прикладного творчества «Горжусь тобой моя Россия» -Праздник весны и труда</p>	<p>4-я неделя апреля</p>	<p>-чтение и разучивание стихотворений, песен; -выставка рисунков и поделок. - «трудовой десант» (уборка территории); - природоохранная (экологическая) акция; - музыкальное развлечение «Весна красна»; - беседа о профессиях.</p>	<p>Зам. директора по ВР</p>
<p>-День Победы - Областная акция «Песни о войне» - Участие в международной акции «Сад Памяти» - Участие в международной акции «Георгиевская ленточка»</p>	<p>9 мая 1-я неделя мая</p>	<p>-фотовыставка «Парад Победы: прошлое и настоящее». -чтение художественной литературы. -рисование «Салют Победы» -рассказ-беседа «День Победы» -музыкально-литературная композиция «Листая страницы истории». -слушание и разучивание песен; -высаживание деревьев (деревя) во дворе детсада и дома; -изготовление макета (поделки) дерева или аллеи деревьев; -выставка рисунков с изображением «Сада памяти»; -рисование и изготовление георгиевской ленточки.</p>	<p>Воспитатель Родители воспитанников</p>
<p>Международный день семьи - Региональный этап Всероссийского детского фестиваля народной культуры «Наследники традиций» - День славянской письменности и культуры</p>	<p>2-я неделя мая</p>	<p>- спортивные соревнования «Мама, папа, я – спортивная семья»; - выставка семейных фотографий; фотоконкурс «Как мы играем дома»; - посадка цветов на участке детского сада, группы (совместно с родителями). -тематические занятия; --разучивание стихотворений -чтение художественной литературы; -выставка декоративно-прикладного творчества.</p>	<p>Воспитатель Родители воспитанников</p>
<p>Международный день защиты детей</p>	<p>1 июня</p>	<p>- беседа о правах детей в нашей стране; - ярмарка; - развлечение, досуг.</p>	<p>Воспитатель</p>

Пушкинский день России	1-я неделя июня	<ul style="list-style-type: none"> - конкурс чтецов (по произведениям А.С.Пушкина); - выставка рисунков (поделок, аппликации) «Сказки Пушкина». - музыкально-театрализованное представление «Лукоморье». 	Воспитатель
-День России	12 июня	см. «День народного единства».	Воспитатель
-Международный день друзей - День памяти и скорби – день начала Великой Отечественной войны - Участие в международной акции «Свеча памяти»	3-я неделя июня	<ul style="list-style-type: none"> - конкурс плакатов «Дружат дети на планете»; - составление фотоальбома группы «Наши дружные ребята»; - досуг «Дружба верная...» (по мотивам художественных и музыкальных произведений). -тематические беседы; -прослушивание песен; -изготовление изображения вечного огня; -чтение художественной литературы 	Воспитатель
День ГАИ	1-я неделя июля	<ul style="list-style-type: none"> - встреча с сотрудником ГАИ; - подведение итогов недели «Зеленый огонек»; - дидактическая игра-викторина (на знание правил дорожного движения). 	Воспитатель
День российской почты	2-3-я неделя июля	<ul style="list-style-type: none"> - экскурсия в почтовое отделение; - сюжетно-ролевая игра «Почта»; - изготовление «рисуночных» писем родителям, друзьям. 	Воспитатель
День физкультурника	1-я неделя августа	<ul style="list-style-type: none"> - спортивные развлечения, соревнования, игры, конкурсы. 	Воспитатель
День строителя	2-я неделя августа	<ul style="list-style-type: none"> - сюжетно-ролевая игра с элементами конструирования «Строители»; - экскурсия к строительной площадке. 	Воспитатель
День государственного флага Российской Федерации	22 августа	<ul style="list-style-type: none"> - фольклорный праздник; - спортивное развлечение (подвижные игры народов России); - выставка рисунков, поделок (национальный костюм, природа России и др.). 	Воспитатель

4.2. Рабочая программа воспитания Группы кратковременного пребывания Богатовского филиала ГБОУ СОШ с. Герасимовка

Пояснительная записка

Рабочая программа воспитания Группы кратковременного пребывания детей Богатовского филиала ГБОУ СОШ с. Герасимовка составлена на основе Примерной программы воспитания, одобренной решением Федерального учебно-методического объединения по общему образованию Министерства просвещения России (протокол от 2 июня 2020 года № 2/20), с учетом Плана мероприятий по реализации в 2021–2025 годах Стратегии развития воспитания в Российской Федерации на период до 2025 года, федерального государственного образовательного стандарта дошкольного образования. Программа является обязательной частью основной образовательной программы дошкольного образования и обеспечивает реализацию Федерального закона от 31 июля 2020 года № 304-ФЗ «О внесении изменений в Федеральный закон «Об образовании в Российской Федерации» по вопросам воспитания обучающихся», а также **обеспечивает преемственность по отношению к достижению воспитательных целей начального общего образования.**

Структура Программы воспитания включает три раздела – целевой, содержательный и организационный, в каждом из них предусматривается обязательная часть и часть, формируемая участниками образовательных отношений.

Под воспитанием понимается «деятельность, направленная на развитие личности, создание условий для самоопределения и социализации обучающихся на основе социокультурных, духовно-нравственных ценностей и принятых в российском обществе правил и норм поведения в интересах человека, семьи, общества и государства, формирование у обучающихся чувства патриотизма, гражданственности, уважения к памяти защитников Отечества и подвигам Героев Отечества, закону и правопорядку, человеку труда и старшему поколению, взаимного уважения, бережного отношения к культурному наследию и традициям многонационального народа Российской Федерации, природе и окружающей среде»².

Программа воспитания основана на воплощении национального воспитательного идеала, который понимается как высшая цель образования, нравственное (идеальное) представление о человеке.

В основе процесса воспитания детей в ДОО лежат конституционные и национальные ценности российского общества.

Целевые ориентиры следует рассматривать как возрастные характеристики возможных достижений ребенка, которые коррелируют с портретом выпускника ДОО и с базовыми духовно-нравственными ценностями. Планируемые результаты определяют направления для разработчиков рабочей программы воспитания.

С учетом особенностей социокультурной среды, в которой воспитывается ребенок, в рабочей программе воспитания отражено взаимодействие участников образовательных отношений со всеми субъектами образовательных отношений. Только при подобном подходе возможно воспитать гражданина и патриота, раскрыть способности и таланты детей, подготовить их к жизни в высокотехнологичном, конкурентном обществе.

Для того, чтобы эти ценности осваивались ребёнком, они должны найти свое отражение в основных направлениях воспитательной работы ДОО.

Ценности **Родины и природы** лежат в основе патриотического направления воспитания.

Ценности **человека, семьи, дружбы**, сотрудничества лежат в основе социального направления воспитания.

Ценность **знания** лежит в основе познавательного направления воспитания.

Ценность **здоровья** лежит в основе физического и оздоровительного направления воспитания.

Ценность **труда** лежит в основе трудового направления воспитания.

Ценности **культуры и красоты** лежат в основе этико-эстетического направления воспитания.

Реализация Программы воспитания основана на взаимодействии с разными субъектами образовательных отношений.

В части, формируемой участниками образовательных отношений, ДОО дополнило приоритетные

² п. 2 ст. 2 Федерального закона от 29 декабря 2012 г. № 273-ФЗ «Об образовании в Российской Федерации»

направления воспитания с учетом реализуемой основной образовательной программы, региональной и муниципальной специфики реализации Стратегии развития воспитания в Российской Федерации на период до 2025 года, того, что воспитательные задачи, согласно федеральному государственному образовательному стандарту дошкольного образования (далее – ФГОС ДО), реализуются в рамках образовательных областей – социально-коммуникативного, познавательного, речевого, художественно-эстетического развития, физического развития.

Реализация Программы воспитания предполагает социальное партнерство с другими организациями.

Раздел I. Целевые ориентиры и планируемые результаты Программы воспитания

1.1. Цель Программы воспитания

Общая цель воспитания в ДОО – личностное развитие дошкольников и создание условий для их позитивной социализации на основе базовых ценностей российского общества через:

- 4) формирование ценностного отношения к окружающему миру, другим людям, себе;
- 5) овладение первичными представлениями о базовых ценностях, а также выработанных обществом нормами и правилами поведения;
- 6) приобретение первичного опыта деятельности и поведения в соответствии с базовыми национальными ценностями, нормами и правилами, принятыми в обществе.

Общая цель воспитания конкретизируется для каждого возрастного периода (от 0 до 3 лет, от 3 до 8 лет) на основе планируемых результатов достижения цели воспитания и реализуются в единстве с развивающими задачами, определенными действующими нормативными правовыми документами в сфере ДО:

- *В воспитании детей младшего дошкольного возраста (от 0 до 3 лет):* обеспечение позитивной социализации, мотивации, поддержки и развития индивидуальности детей через общение, игру,.

Задачи:

- развивать положительное отношение ребенка к себе и другим людям;
 - сформировать коммуникативную и социальную компетентности;
 - развивать у детей интерес к эстетической стороне действительности, ознакомление с разными видами и жанрами искусства (словесного, музыкального, изобразительного), в том числе народного творчества;
 - содействовать становлению у детей ценностей здорового образа жизни;
 - сформировать стремление быть причастным к труду взрослых (помогает поливать и убирать участок, расчищать дорожки от снега, ремонтировать игрушки и книги и др.), стремление оказывать посильную помощь, поддерживать чувство удовлетворения от участия в различных видах деятельности, в том числе творческой;
 - сформировать представление о России как своей стране, узнавать и называть символику своей страны (флаг, герб, гимн).
- *В воспитании детей старшего дошкольного возраста (от 3 до 8 лет):* обеспечение развития общей культуры личности ребенка, интеллектуально-познавательных способностей, социально-нравственных, эстетических, физических качеств, участие в исследовательской деятельности и других формах активности

Задачи: - обогащать представления детей о многообразии культурных норм и ценностей, принятых в обществе;

- поддерживать самостоятельное взаимодействие и сотрудничество с взрослыми и сверстниками в разных видах деятельности, становление детского сообщества;
- воспитывать чувство ответственности, самостоятельности, инициативности, формирование основ патриотизма;
- углублять представления детей о правилах безопасного поведения и умение следовать им в различных ситуациях; содействовать становлению ценностей здорового образа жизни;

-сформировать систему ценностей, основанную на непотребительском отношении к природе и понимании самоценности природы;

- развивать предпосылки восприятия и понимания произведений искусства (живопись, графика, скульптура, архитектура) в многообразии его жанров (портрет, пейзаж, натюрморт); художественных литературных произведений и музыки; интерес к русскому языку, языкам других народов;

– поощрять проявления морально-волевых качеств.

1.2. Методологические основы и принципы построения Программы воспитания

Методологической основой Программы воспитания являются антропологический, культурно-исторический и практические подходы. Концепция Программы основывается на базовых ценностях воспитания, заложенных в определении воспитания, содержащемся в Федеральном законе от 29 декабря 2012 г. № 273-ФЗ «Об образовании в Российской Федерации».

Методологическими ориентирами воспитания также выступают следующие идеи отечественной педагогики и психологии: развитие личного субъективного мнения и личности ребенка в деятельности; духовно-нравственное, ценностное и смысловое содержание воспитания; идея о сущности детства как сенситивного периода воспитания; амплификация (обогащение) развития ребёнка средствами разных «специфически детских видов деятельности».

Программа воспитания руководствуется принципами ДО, определенными ФГОС ДО.

Программа воспитания построена на основе духовно-нравственных и социокультурных ценностей и принятых в обществе правил и норм поведения в интересах человека, семьи, общества и опирается на следующие принципы:

– **принцип гуманизма.** Приоритет жизни и здоровья человека, прав и свобод личности, свободного развития личности; воспитание взаимоуважения, трудолюбия, гражданственности, патриотизма, ответственности, правовой культуры, бережного отношения к природе и окружающей среде, рационального природопользования;

– **принцип ценностного единства и совместности.** Единство ценностей и смыслов воспитания, разделяемых всеми участниками образовательных отношений, содействие, сотворчество и сопереживание, взаимопонимание и взаимное уважение;

– **принцип общего культурного образования.** Воспитание основывается на культуре и традициях России, включая культурные особенности региона;

– **принцип следования нравственному примеру.** Пример как метод воспитания позволяет расширить нравственный опыт ребенка, побудить его к открытому внутреннему диалогу, пробудить в нем нравственную рефлексию, обеспечить возможность выбора при построении собственной системы ценностных отношений, продемонстрировать ребенку реальную возможность следования идеалу в жизни;

– **принципы безопасной жизнедеятельности.** Защищенность важных интересов личности от внутренних и внешних угроз, воспитание через призму безопасности и безопасного поведения;

– **принцип совместной деятельности ребенка и взрослого.** Значимость совместной деятельности взрослого и ребенка на основе приобщения к культурным ценностям и их освоения;

– **принцип инклюзивности.** Организация образовательного процесса, при котором все дети, независимо от их физических, психических, интеллектуальных, культурно-этнических, языковых и иных особенностей, включены в общую систему образования.

Данные принципы реализуются в укладе ОО, включающем воспитывающие среды, общности, культурные практики, совместную деятельность и события.

1.2.1. Уклад образовательной организации

Уклад – общественный договор участников образовательных отношений, опирающийся на базовые национальные ценности, содержащий традиции региона и ОО, задающий культуру поведения сообществ, описывающий предметно-пространственную среду, деятельности и социокультурный контекст.

Уклад способствует формированию ценностей воспитания, которые разделяются всеми

участниками образовательных отношений (воспитанниками, родителями, педагогами и другими сотрудниками ДОО).

Уклад жизни в группе кратковременного пребывания - это система отношений в Богатовском филиале ГБОУ СОШ с.Герасимовка, сложившаяся на основе нравственно-ценностных идеалов, организации различных воспитательных процессов.

Уклад всегда основывается на человеческой культуре, поэтому объединяет в себе устоявшийся порядок жизни, общественный договор, нормы и правила, традиции, психологический климат (атмосферу), безопасность и систему ценностей дошкольного воспитания для всех участников образовательных отношений: руководителей ГБОУ СОШ с.Герасимовка, воспитателя, вспомогательного персонала, воспитанников, родителей (законных представителей), субъектов социокультурного окружения учреждения.

Уклад определяет характер воспитательных процессов, способы взаимодействия между детьми и педагогами, между педагогами и родителями, детей друг с другом. На сегодняшний день уклад включает в себя сетевое информационное пространство и нормы общения участников образовательных отношений в социальных сетях.

Уклад определяет специфику и конкретные формы организации распорядка дневного, недельного, месячного, годового цикла жизни группы кратковременного пребывания.

Уклад жизни в группы кратковременного пребывания находит свое выражение в Уставе учреждения, в ООП ДО и Программе воспитания. Для реализации Программы воспитания уклад должен быть принят всеми участниками образовательных отношений.

Группа кратковременного пребывания работает в условиях неполного дня (3,5-часового пребывания) с 8.30 до 12.00 часов, в режиме 5-дневной рабочей недели.

Реализация Программы осуществляется в форме игры, познавательной и исследовательской деятельности, в форме творческой активности, обеспечивающей художественно-эстетическое развитие ребенка, в организованной образовательной деятельности. Характер взаимодействия взрослых и детей: личностно-развивающий и гуманистический.

Задачи воспитания реализуются в течение всего времени нахождения ребенка в группе кратковременного пребывания: в процессе ООД, режимных моментов, совместной деятельности с детьми и индивидуальной работы.

Традиции в ГКП Богатовского филиала

Стержнем годового цикла воспитательной работы являются **общие для всей группы кратковременного пребывания событийные мероприятия**, мероприятия «Календаря образовательных событий РФ», коллективные дела группы детей под руководством воспитателя, в которых участвуют дети разных возрастов. Межвозрастное взаимодействие дошкольников способствует их взаимообучению и взаимовоспитанию. Общение младших по возрасту ребят со старшими создает благоприятные условия для формирования дружеских отношений, положительных эмоций, проявления уважения, самостоятельности. Это дает больший воспитательный результат, чем прямое влияние педагога.

Детская художественная литература и народное творчество традиционно рассматриваются педагогами ДОО в качестве наиболее доступных и действенных в воспитательном отношении видов искусства, обеспечивающих развитие личности дошкольника в соответствии с общечеловеческими и национальными ценностными установками.

Педагогический коллектив группы кратковременного пребывания ориентирован на организацию **разнообразных форм детских сообществ**. Это беседы, тематические мероприятия, творческие мастерские, детско-взрослые сообщества и др. Важной чертой каждого ключевого мероприятия, события и большинства используемых для воспитания других совместных дел педагогов, детей и родителей, является обсуждение, планирование, совместное проведение и создание творческого продукта (коллективного или индивидуального каждого участника). Данные **сообщества** обеспечивают полноценный опыт социализации детей.

В учреждении существует практика **создания творческих групп педагогов**, которые оказывают консультационную, психологическую, информационную и технологическую

поддержку своим коллегам в организации воспитательных мероприятий.

В группе кратковременного пребывания создана **система методического сопровождения семьи**. Организовано единое с родителями образовательное пространство для обмена опытом, знаниями, идеями, для обсуждения и решения конкретных воспитательных задач через личные встречи, консультации по телефону.

Ключевой фигурой воспитания в ДОО является воспитатель группы, реализующий по отношению к ребенку защитную, личностно развивающую, организационную, посредническую (в разрешении конфликтов) функции. Поскольку воспитатель является для ребенка фигурой очень значимой, именно на него ложится огромная ответственность за создание условий для личностного развития ребенка.

Дополнительным воспитательным ресурсом по приобщению дошкольников к истории и культуре своей Отчизны и своего родного края являются **мини-мероприятия**, организованные в библиотеке учреждения. Такая педагогическая работа рассматривается нами как ценность, обладающая исторической и художественной значимостью.

Ценности воспитания, заданные укладом, разделяются всеми субъектами воспитания (воспитанниками, родителями, педагогами и другими сотрудниками ДОО).

1.2.2. Воспитывающая среда ДОО

Воспитывающая среда – это особая форма организации образовательного процесса, реализующего цель и задачи воспитания.

Главным средством становления воспитывающей среды в нашем учреждении является «Программа воспитания и обучения в детском саду» под ред. М.А.Васильевой, В.В.Гербовой, Т.С. Комаровой. (А.В.Антонова, Н.А.Арапова-Пискарева, Н.Е.Вераксы, В.В.Гербова, О.В.Дыбина, Т.С.Комарова).

Основные положения воспитательной системы, реализуемые в программе:

- Индивидуальный подход в воспитании и обучении
- Творческий союз с родителями и педагогами
- Системность в работе

Дети + родители + воспитатели дошкольного учреждения – единая воспитательно-образовательная среда. Воспитатель обладает профессиональными знаниями в области воспитания, а в семье оно происходит естественным путём.

Цели и задачи воспитания в группе кратковременного пребывания реализуются во всех видах деятельности дошкольника, обозначенных в ФГОС ДО. Все виды детской деятельности опосредованы разными типами активностей:

- предметно-целевая (виды деятельности, организуемые взрослым, в которых он открывает ребенку смысл и ценность человеческой деятельности, способы ее реализации совместно с родителями, воспитателями, сверстниками);
- культурные практики (активная, самостоятельная апробация каждым ребенком инструментального и ценностного содержания, полученных от взрослого и способов их реализации в различных видах деятельности через личный опыт);
- свободная инициативная деятельность ребенка (его спонтанная самостоятельная активность, в рамках которой он реализует свои базовые устремления: любознательность, общительность, опыт деятельности на основе усвоенных ценностей).

Режим и система работы группы кратковременного пребывания направлена на организацию эффективного учебно-воспитательного процесса:

- взаимодействие с окружающим внешним миром, социумом;
- активное вовлечение родителей как участников воспитательно-образовательного процесса;
- удовлетворение социального заказа родителей, группы кратковременного пребывания;
- учет социально-культурных условий нашего края;
- соответствие заказу государства, округа.

Культура поведения взрослых в детском саду направлена на создание воспитывающей среды как

условия решения возрастных задач воспитания. Общая психологическая атмосфера, эмоциональный настрой спокойная обстановка, отсутствие спешки, разумная сбалансированность планов – это необходимые условия нормальной жизни и развития детей. Педагог должен соблюдать кодекс нормы профессиональной этики и поведения:

- педагог всегда выходит навстречу родителям и приветствует родителей и детей первым;
- улыбка – всегда обязательная часть приветствия;
- педагог описывает события и ситуации, но не даёт им оценки;
- педагог не обвиняет родителей и не возлагает на них ответственность за поведение детей в детском саду;
- тон общения ровный и дружелюбный, исключается повышение голоса;
- уважительное отношение к личности воспитанника;
- умение заинтересованно слушать собеседника и сопереживать ему;
- умение видеть и слышать воспитанника, сопереживать ему;
- уравновешенность и самообладание, выдержка в отношениях с детьми;
- умение быстро и правильно оценивать сложившуюся обстановку и в то же время не торопиться с выводами о поведении и способностях воспитанников;
- умение сочетать мягкий эмоциональный и деловой тон в отношениях с детьми;
- умение сочетать требовательность с чутким отношением воспитанникам;
- знание возрастных и индивидуальных особенностей воспитанников;
- соответствие внешнего вида статусу воспитателя детского сада.

1.2.3. Общности (сообщества) ДОО

Профессиональная общность – это устойчивая система связей и отношений между людьми, единство целей и задач воспитания, реализуемое всеми сотрудниками ДОО. Сами участники общности должны разделять те ценности, которые заложены в основу Программы. Основой эффективности такой общности является рефлексия собственной профессиональной деятельности.

К профессиональным общностям в группе кратковременного пребывания относятся:

- Педагогический совет;
- Творческая группа;
- Комиссия «За безопасность движения»;
- Психолого-педагогический консилиум.

Педагоги – участники общности, придерживаются следующих принципов:

- быть примером в формировании полноценных и сформированных ценностных ориентиров, норм общения и поведения;
- мотивировать детей к общению друг с другом, поощрять даже самые незначительные стремления к общению и взаимодействию;
- поощрять детскую дружбу, стараться, чтобы дружба между отдельными детьми внутри группы сверстников принимала общественную направленность;
- заботиться о том, чтобы дети непрерывно приобретали опыт общения на основе чувства доброжелательности;
- содействовать проявлению детьми заботы об окружающих, учить проявлять чуткость к сверстникам, побуждать детей сопереживать, беспокоиться, проявлять внимание к заболевшему товарищу;
- воспитывать в детях такие качества личности, которые помогают влиться в общество сверстников (организованность, общительность, отзывчивость, щедрость, доброжелательность и пр.);
- учить детей совместной деятельности, насыщать их жизнь событиями, которые сплачивали бы и объединяли ребят;
- воспитывать в детях чувство ответственности перед группой за свое поведение.

Профессионально-родительская общность включает сотрудников ДОО и всех взрослых членов семей воспитанников, которых связывают не только общие ценности, цели развития и воспитания детей, но и уважение друг к другу. Основная задача – объединение усилий по воспитанию ребенка в семье и в ДОО. Зачастую поведение ребенка сильно различается дома и в ДОО. Без совместного обсуждения воспитывающими взрослыми особенностей ребенка невозможно выявление и в дальнейшем создание условий, которые необходимы для его оптимального и полноценного развития и воспитания.

К профессионально-родительским общностям группы кратковременного пребывания относятся:

- Попечительский совет;
- Инициативная группа «Родительский патруль»

Детско-взрослая общность. Для общности характерно содействие друг другу, сотворчество и сопереживание, взаимопонимание и взаимное уважение, отношение к ребенку как к полноправному человеку, наличие общих симпатий, ценностей и смыслов у всех участников общности.

Детско-взрослая общность является источником и механизмом воспитания ребенка. Находясь в общности, ребенок сначала приобщается к тем правилам и нормам, которые вносят взрослые в общность, а затем эти нормы усваиваются ребенком и становятся его собственными.

Общность строится и задается системой связей и отношений ее участников. В каждом возрасте и каждом случае она будет обладать своей спецификой в зависимости от решаемых воспитательных задач.

К детско-взрослой общности в группы кратковременного пребывания относятся:

- Команда юных помощников инспекторов движения (ЮИД);
- Юные эколята-дошколята.

Детская общность. Общество сверстников – необходимое условие полноценного развития личности ребенка. Здесь он непрерывно приобретает способы общественного поведения, под руководством воспитателя учится умению дружно жить, сообща играть, трудиться, заниматься, достигать поставленной цели. Чувство приверженности к группе сверстников рождается тогда, когда ребенок впервые начинает понимать, что рядом с ним такие же, как он сам, что свои желания необходимо соотносить с желаниями других.

Воспитатель должен воспитывать у детей навыки и привычки поведения, качества, определяющие характер взаимоотношений ребенка с другими людьми и его успешность в том или ином сообществе. Поэтому так важно придать детским взаимоотношениям дух доброжелательности, развивать у детей стремление и умение помогать как старшим, так и друг другу, оказывать сопротивление плохим поступкам, общими усилиями достигать поставленной цели.

ГКП Богатовского филиала является разновозрастной группой. Включенность ребенка в отношения со старшими детьми, помимо подражания и приобретения нового, рождает опыт послушания, следования общим для всех правилам, нормам поведения и традициям. Отношения с младшими – это возможность для ребенка стать авторитетом и образцом для подражания, а также пространство для воспитания заботы и ответственности.

Организация жизнедеятельности детей дошкольного возраста в разновозрастной группе обладает большим воспитательным потенциалом для инклюзивного образования.

1.2.4. Социокультурный контекст

Социокультурный контекст – это социальная и культурная среда, в которой человек растет и живет. Он также включает в себя влияние, которое среда оказывает на идеи и поведение человека.

Социокультурные ценности являются определяющими в структурно-содержательной основе Программы воспитания.

Социокультурный контекст воспитания является вариативной составляющей воспитательной программы. Он учитывает этнокультурные, конфессиональные и региональные особенности и направлен на

формирование ресурсов воспитательной программы.

Реализация социокультурного контекста опирается на построение социального партнерства образовательной организации.

В рамках социокультурного контекста повышается роль родительской общественности как субъекта образовательных отношений в Программе воспитания.

Воспитательный процесс в группе кратковременного пребывания выстраивается с учетом **концепции духовно - нравственного развития и воспитания личности гражданина России**, включающей в себя:

- **национальный воспитательный идеал** – высшая цель, образования нравственное (идеальное) представление о человеке, на воспитание, обучение и развитие которого направлены усилия основных субъектов национальной жизни: государства, семьи, школы, политических партий, религиозных объединений и общественных организаций;

- **базовые национальные ценности** – основные моральные ценности, приоритетные нравственные установки, существующие в культурных, семейных, социально-исторических, религиозных традициях многонационального народа Российской Федерации, передаваемые от поколения к поколению и обеспечивающие успешное развитие страны в современных условиях:

- патриотизм – любовь к России, к своему народу, к своей малой Родине, служение Отечеству;
- социальная солидарность – свобода личная и национальная, доверие к людям, институтам государства и гражданского общества, справедливость, милосердие, честь, достоинство;
- гражданственность – служение Отечеству, правовое государство, гражданское общество, закон и правопорядок, поликультурный мир, свобода совести и вероисповедания;
- семья – любовь и верность, здоровье, достаток, уважение к родителям, забота о старших и младших, забота о продолжении рода;
- труд и творчество – уважение к труду, творчество и созидание, целеустремленность и настойчивость;
- наука – ценность знания, стремление к истине, научная картина мира;
- традиционные российские религии – представления о вере, духовности религиозной жизни человека, ценности религиозного мировоззрения, толерантности, формируемые на основе межконфессионального диалога;
- искусство и литература – красота, гармония, духовный мир человека, нравственный выбор, смысл жизни, эстетическое развитие, этическое развитие;
- природа – эволюция, родная земля, заповедная природа, планета Земля, экологическое сознание;
- человечество – мир во всем мире, многообразие культур и народов, прогресс человечества, международное сотрудничество;

- **духовно-нравственное развитие личности** – осуществляемое в процессе социализации последовательное расширение и укрепление ценностно- смысловой сферы личности, формирование способности человека оценивать и сознательно выстраивать на основе традиционных моральных норм и нравственных идеалов отношения к себе, другим людям, обществу, государству, Отечеству, миру в целом;

- **духовно-нравственное воспитание личности гражданина России** – педагогически организованный процесс усвоения и приятия воспитанниками базовых национальных ценностей, имеющих иерархическую структуру и сложную организацию. Носителями этих ценностей являются многонациональный народ Российской Федерации, государство, семья, культурно-территориальные сообщества, традиционные российские религиозные объединения (христианские, прежде всего в форме русского православия, исламские, иудаистские, буддистские), мировое сообщество.

1.2.5. Деятельности и культурные практики в ДОО

Цели и задачи воспитания реализуются *во всех видах деятельности* дошкольника, обозначенных во ФГОС ДО. В качестве средств реализации цели воспитания могут выступать следующие основные виды деятельности и культурные практики:

- предметно-целевая (виды деятельности, организуемые взрослым, в которых он открывает ребенку смысл и ценность человеческой деятельности, способы ее реализации совместно с родителями, воспитателями, сверстниками);
- культурные практики (активная, самостоятельная апробация каждым ребенком инструментального и ценностного содержания, полученных от взрослого, и способов их реализации в различных видах деятельности через личный опыт);
- свободная инициативная деятельность ребенка (его спонтанная самостоятельная активность, в рамках которой он реализует свои базовые устремления: любознательность, общительность, опыт деятельности на основе усвоенных ценностей).

Виды и формы культурных практик

- *Совместная игра воспитателя и детей, самодеятельная детская игра* (сюжетно-ролевая, режиссерская, игра-драматизация, строительно-конструктивные игры). Является ведущей культурной практикой для детей дошкольного возраста.
- *Ситуации общения и эмоционального опыта* носят проблемный характер и включают в себе жизненную проблему близкую детям дошкольного возраста, в разрешении которой они принимают непосредственное участие.
- *Сенсорный и интеллектуальный тренинг* преимущественно игрового характера, обеспечивающая становление системы сенсорных эталонов (цвета, формы, пространственных отношений и др.). Сюда относятся развивающие игры, логические упражнения, занимательные задачи.
- *Коллективная и индивидуальная трудовая деятельность* общественно полезный характер и организуется как хозяйственно-бытовой труд и труд в природе.
- *Творческая мастерская* предоставляет детям условия для использования и применения знаний и умений. Мастерские разнообразны по своей тематике, содержанию, например, занятия рукоделием, приобщение к народным промыслам («В гостях у народных мастеров»), просмотр познавательных презентаций, оформление художественной галереи, («Мастерская книгопечатания», «В гостях у сказки»), игры и коллекционирование.
- *Музыкально-театральная и литературная гостиная* (детская студия) –организации художественно-творческой предполагающая организацию восприятия произведений, творческую деятельность детей и свободное общение воспитателя и детей на литературном или музыкальном материале.
- *Детский досуг* - вид деятельности, целенаправленно организуемый взрослыми для игры, отдыха (например, для занятий рукоделием, художественным трудом и пр.).
- *Развлечения* способствуют разностороннему развитию, знакомят различными видами искусства, пробуждают радостные чувства, поднимают настроение и жизненный тонус, повышают двигательную активность. По содержательной направленности развлечения классифицируются: *театрализованные* (кукольный и теневой театры, театр игрушки, плоскостной театр, фланелеграф и др.); *познавательные*: КВНы и викторины на темы жизни и творчества композиторов, художников, обычаев и традиций родной страны, *экологические*; *спортивные*: спортивные игры, аттракционы, подвижные игры, соревнования и эстафеты; музыкально-литературные, музыкальные концерты;
- *Проектная деятельность* является одной из привлекательных результативных форм совместной партнёрской деятельности дошкольников, и взрослых. Проектная деятельность включает в себя: задание для детей, сформулированное в виде проблемы; целенаправленную детскую деятельность; формы организации взаимодействия детей с воспитателем и друг с другом; результат деятельности как найденный детьми способ решения проблемы проекта.

Реализация культурных практик в группе кратковременного пребывания происходит по двум направлениям:

1. *Культурные практики на основе инициатив самих детей.* Это самостоятельная детская деятельность, которая протекает как индивидуально, так и в процессе сотрудничества со сверстниками. Детская активность в данном случае направляется на самостоятельное познание окружающего, поиски ответов на

возникшие вопросы, воспроизведение способов действий и апробацию культурных образцов, норм, творческую реализацию замыслов, наблюдение, исследование заинтересовавших ребенка объектов, индивидуальную сверстниками игровую, художественную, конструктивную деятельность и др.

2 *Культурные практики, иницируемые, организуемые и направляемые взрослыми.* Эти культурные практики направляются воспитателем на развитие самостоятельной коммуникативной, исследовательской, творческой и социальной активности дошкольников и основываются на поддержке детских инициатив и интересов. Культурные практики проектируются воспитателем в соответствии с решаемыми образовательными задачами в соответствии тематического. Иницируемые воспитателем культурные практики предполагают также насыщение детской жизни разнообразными культурными событиями, которые открывают для дошкольников новые грани активности, новое содержание жизни. Эти культурные события дети не могут самостоятельно найти и организовать. К ним относятся проектируемые педагогами тематические детские праздники, ярмарки и галереи-выставки детских работ, фестивали, спортивные олимпиады и эрудитов, детские театрализованные организация культурного досуга и т.п. Это и участие дошкольников в традициях

детского сада: празднование дня рождения детского сада и возрастной группы, поздравление педагогов и сотрудников, праздник детского театра, праздники

2.1. Требования к планируемым результатам освоения Программы воспитания

Планируемые результаты воспитания носят отсроченный характер, а деятельность воспитателя нацелена на перспективу развития и становления личности ребенка. Поэтому результаты достижения цели воспитания представлены в виде двух описательных моделей – «Портрета выпускника ДОО» и «Портрета гражданина России», окончившего обучение в образовательных организациях. Этот образ гражданина зарождается именно в дошкольном детстве, и, если какие-либо линии развития не будут заложены в детстве, это может отрицательно сказаться на гармоничном развитии человека в будущем.

ПЛАНИРУЕМЫЕ РЕЗУЛЬТАТЫ ВОСПИТАНИЯ ДЕТЕЙ В РАННЕМ ВОЗРАСТЕ (к 3 годам)

В процессе воспитания к окончанию раннего возраста (к трем годам) предполагается достижение следующих результатов, основаны на целевых ориентирах (таблица 1):

Портрет Гражданина России 2035года (общие характеристики)	Базовые ценности воспитания	Портрет ребенка раннего возраста (дескрипторы)	Планируемые результаты
1. Патриотизм Хранящий верность идеалам Отечества, гражданского общества, демократии, гуманизма, мира во всем мире. Действующий в интересах обеспечения безопасности и благополучия России, сохранения родной культуры, исторической памяти и преемственности на основе любви к Отечеству, малой родине, сопричастности к многонациональному народу России, принятия	-формирование у обучающихся чувства патриотизма; -формирование уважения к памяти защитников Отечества и подвигам Героев Отечества; -формирование бережного отношения к культурному наследию и традициям многонационального народа Российской Федерации.	-Проявляющий привязанность, любовь к семье, близким.	-имеет первоначальные представления о нормах, ограничениях и правилах, принятые в обществе; -проявляет эмоциональное отношение к семье; -проявляет позитивные эмоции и интерес к семейным праздникам и событиям.

<p>традиционных духовно-нравственных ценностей человеческой жизни, семьи, человечества, уважения к традиционным религиям России. Уважающий прошлое родной страны и устремлённый в будущее.</p>			
<p>2. Гражданская позиция и правосознание Активно и сознательно принимающий участие в достижении национальных целей развития России в различных сферах социальной жизни и экономики, участвующий в деятельности общественных объединениях, волонтерских и благотворительных проектах. Принимающий и учитывающий в своих действиях ценность и неповторимость, права и свободы других людей на основе развитого правосознания.</p>	<p>-формирование гражданственности; -формирование уважения к закону и правопорядку; -формирование взаимного уважения.</p>	<p>-Доброжелательный по отношению к другим людям, эмоционально отзывчивый, проявляющий понимание и сопереживание (социальный интеллект).</p>	<p>-способен понять и принять, что такое «хорошо» и «плохо», что можно делать, а что нельзя в общении со взрослыми; -проявляет интерес к другим детям и способен бесконфликтно играть рядом с ними.</p>
<p>3. Социальная направленность и зрелость Проявляющий самостоятельность и ответственность в постановке и достижении жизненных целей, активность, честность и принципиальность в общественной сфере, нетерпимость к проявлениям непрофессионализма в трудовой деятельности, уважение и признание ценности каждой человеческой личности, сочувствие и деятельное сострадание к другим людям. Сознательно и творчески проектирующий свой жизненный путь,</p>	<p>-формирование уважения к человеку труда и старшему поколению, -формирование взаимного уважения</p>	<p>-Способный к простейшим моральным оценкам и переживаниям (эмоциональный интеллект). -Способный осознавать первичный «образ Я».</p>	<p>-проявляет позицию «Я сам!»; -способен осознавать себя представителем определенного пола; -доброжелателен, проявляет сочувствие, доброту; -испытывает чувство удовольствия в случае одобрения и чувство огорчения в случае неодобрения со стороны взрослых; способен к самостоятельным (свободным) активным действиям в общении с взрослыми и сверстниками и выражению своего отношения к их поведению.</p>

использующий для разрешения проблем и достижения целей средств саморегуляции, самоорганизации и рефлексии.			
4. Интеллектуальная самостоятельность Системно, креативно и критически мыслящий, активно и целенаправленно познающий мир, самореализующийся в профессиональной и личностной сферах на основе этических и эстетических идеалов.	-формирование уважения к человеку труда и старшему поколению; -формирование взаимного уважения; -формирование бережного отношения к культурному наследию и традициям многонационального народа Российской Федерации.	-Проявляющий интерес к окружающему миру и активность в поведении и деятельности. -Эмоционально отзывчивый к красоте. -Проявляющий желание заниматься художественным творчеством.	-эмоционально реагирует на доступные произведения фольклора; -эмоционально воспринимает доступные произведения искусства. проявляет интерес к изобразительной деятельности (конструированию, лепке, рисованию и т.д.); -эмоционально реагирует на красоту в природе, быту и т.д.
5. Экономическая активность Проявляющий стремление к созидательному труду, успешно достигающий поставленных жизненных целей за счёт высокой экономической активности и эффективного поведения на рынке труда в условиях многообразия социально-трудовых ролей, мотивированный к инновационной деятельности.	-формирование гражданственности; -формирование уважения к человеку труда и старшему поколению.	-Имеющий элементарные представления о труде взрослых. -Способный к самостоятельности при совершении элементарных трудовых действий.	-поддерживает элементарный порядок в окружающей обстановке; -стремится помогать взрослому в доступных действиях; -стремится к самостоятельности в самообслуживании, в быту, в игре, в продуктивных видах деятельности.
6. Коммуникация и сотрудничество Доброжелательно, конструктивно и эффективно взаимодействующий с другими людьми – представителями различных культур, возрастов, лиц с ограниченными возможностями здоровья (в том числе в составе команды); уверенно выражающий свои мысли различными способами на русском и родном языке.	-формирование взаимного уважения; -формирование бережного отношения к культурному наследию и традициям многонационального народа Российской Федерации.	-Владеющий средствами вербального и невербального общения.	-способен позитивно общаться с другими людьми с помощью вербальных и невербальных средств общения.
7. Здоровье и безопасность Стремящийся к гармоничному развитию,	-формирование уважения к закону и правопорядку; -формирование взаимного уважения;	-Обладающий элементарными представлениями об особенностях гигиены,	выполняет действия по самообслуживанию: моет руки, самостоятельно ест,

<p>осознанно выполняющий правила здорового и экологически целесообразного образа жизни и поведения, безопасного для человека и окружающей среды (в том числе и сетевой), воспринимающий природу как ценность, обладающий чувством меры, рачительно и бережно относящийся к природным ресурсам, ограничивающий свои потребности.</p>	<p>-формирование бережного отношения к природе и окружающей среде.</p>	<p>самообслуживания. -Обладающий элементарными представлениями к здоровому образу жизни. -Обладающий элементарными представлениями к безопасности жизнедеятельности.</p>	<p>ложиться спать и т.д.; - стремится быть опрятным, проявлять нетерпимость к неопрятности (грязные руки, грязная одежда и т.д.); -проявляет интерес к физической активности; -способен к самообслуживанию (одевается, раздевается и т.д.), самостоятельно, аккуратно, не торопясь принимает пищу; -соблюдает элементарные правила безопасности в быту, в ОО, на природе.</p>
---	--	--	---

ПЛАНИРУЕМЫЕ РЕЗУЛЬТАТЫ ВОСПИТАНИЯ ДЕТЕЙ В ДОШКОЛЬНОМ ВОЗРАСТЕ (от 3 до 8 лет)

В процессе воспитания к окончанию дошкольного возраста (к семи годам) предполагается достижение следующих результатов, основаны на целевых ориентирах (таблица 2):

Портрет Гражданина России 2035года (общие характеристики)	Базовые ценности воспитания	Портрет ребенка раннего возраста (дескрипторы)	Планируемые результаты
<p>1. Патриотизм Хранящий верность идеалам Отечества, гражданского общества, демократии, гуманизма, мира во всем мире. Действующий в интересах обеспечения безопасности и благополучия России, сохранения родной культуры, исторической памяти и преемственности на основе любви к Отечеству, малой родине, сопричастности к многонациональному народу России, принятия традиционных духовно-нравственных ценностей человеческой жизни, семьи, человечества, уважения к традиционным религиям России.</p>	<p>-формирование у обучающихся чувства патриотизма; -формирование уважения к памяти защитников Отечества и подвигам Героев Отечества; -формирование бережного отношения к культурному наследию и традициям многонационального народа Российской Федерации, взаимного уважения.</p>	<p>-Любящий свою семью, принимающий ее ценности и поддерживающий традиции. -Любящий свою малую Родину и имеющий представление о России в мире, испытывающий симпатии и уважение к людям разных национальностей. -Эмоционально и уважительно реагирующий на государственные символы; демонстрирующий интерес и уважение к государственным праздникам и важнейшим событиям в жизни России, места, в котором он живет. -Проявляющий желание участвовать в делах</p>	<p>-имеет представления о семейных ценностях, семейных традициях, бережном отношении к ним; -проявляет нравственные чувства, эмоционально-ценностное отношение к семье; -проявляет ценностное отношение к прошлому и будущему – своему, своей семье, своей стране; -проявляет уважительное отношение к родителям, к старшим, заботливое отношение к младшим; -имеет первичные представления о гражданских ценностях, ценностях истории, основанных на</p>

<p>Уважающий прошлое родной страны устремлённый в будущее. экономике, участвующий в деятельности общественных объединениях, волонтерских и благотворительных проектах. Принимающий и учитывающий в своих действиях ценность и неповторимость, права и свободы других людей на основеразвитого правосознания. экономике, участвующий в деятельности общественных объединениях, волонтерских и благотворительных проектах. Принимающий и учитывающий в своих действиях ценность и неповторимость, права и свободы других людей на основеразвитого правосознания.</p>		<p>семьи, группы детского сада, своей малой Родины (города, села).</p>	<p>национальных традициях, связи поколений, уважении героям России; -знает символы государства – Флаг, Герб Российской Федерации и символику субъекта Российской Федерации, в которой живет; -проявляет высшие нравственные чувства: патриотизм, уважение к правам и обязанностям человека; -имеет начальные представления о правах и обязанностях человека, гражданина, семьянина, товарища; -проявляет познавательный интерес и уважение к важнейшим событиям истории России и ее народов, к героям России; -проявляет интерес к государственным праздникам и имеет желание участвовать в праздниках и их организации в ДОО.</p>
<p>2. Гражданская позиция и правосознание Активно и сознательно принимающий участие в достижении национальных целей развития России в различных сферах социальной жизни и экономики, участвующий в деятельности общественных объединениях, в волонтерских и благотворительных проектах. Принимающий и учитывающий в своих действиях ценность и неповторимость, права и свободы других людей на основе развитого правосознания.</p>	<p>-формирование гражданственности; -формирование уважения к закону и правопорядку; - формирование взаимного уважения.</p>	<p>-Уважающий этнокультурные, религиозные особенности других людей -Принимающий ценность человеческой жизни и неповторимость прав и свобод других людей -Доброжелательный по отношению к другим людям, включая людей с ОВЗ, эмоционально отзывчивый, проявляющий понимание и сопереживание, готовый оказать посильную помощь нуждающимся в ней сверстникам и взрослым. -Знающий и понимающий основы правовых норм, регулирующих отношения между</p>	<p>-имеет представления об этических нормах взаимоотношений между людьми разных этносов, носителями разных убеждений, представителями различных культур; -имеет первичные представления многонациональности России, фольклоре и этнокультурных традициях народов России; -понимает, что все люди имеют равные права и могут выступать за них; имеет представление о чувстве собственного достоинства, самоуважении.</p>

		<p>людьми.</p> <p>-Способный к оценке своих действий и высказываний, оценке их влияния на других людей.</p> <p>-Осознающий и принимающий элементы гендерной идентичности, психологических и поведенческих особенностей человека определенного пола, включая типичное ролевое поведение.</p> <p>-Проявляющих чувства принятия по отношению к самому себе, чувства собственных прав и границ, готовности постоять за себя и ценить свои интересы.</p>	
<p>3. Социальная направленность и зрелость</p> <p>Проявляющий самостоятельность и ответственность в постановке и достижении жизненных целей, активность, честность и принципиальность в общественной сфере, нетерпимость к проявлениям непрофессионализма в трудовой деятельности, уважение и признание ценности каждой человеческой личности, сочувствие и деятельное сострадание к другим людям.</p> <p>Сознательно и творчески проектирующий свой жизненный путь, использующий для разрешения проблем и достижения целей средства</p>	<p>-формирование уважения к человеку труда и старшему поколению;</p> <p>-формирование взаимного уважения.</p>	<p>-Имеющий начальные представления о нравственных ценностях в отношении общества, сверстников, взрослых, природного и предметного окружения и себя самого в окружающем мире.</p> <p>-Проявляющий разнообразные морально-нравственные чувства, эмоционально-ценностное отношение к окружающим людям, природе и предметному миру, к самому себе (гордость, удовлетворённость, стыд, доброжелательность и т.д.).</p> <p>-Начинающий осознавать себя (свое «Я») в соответствии с семейными, национальными, нравственными ценностями и нормами и правилами поведения.</p> <p>-Различающий основные проявления добра и зла, принимает и уважает ценности общества, правдивый, искренний, способный к сочувствию и заботе,</p>	<p>-имеет первичные представления о нравственных ценностях в отношении общества, сверстников, взрослых, предметного мира и себя в этом мире;</p> <p>-проявляет нравственные чувства, эмоционально-ценностного отношения к окружающим людям, предметному миру, к себе;</p> <p>-испытывает чувства гордости, удовлетворенности, стыда от своих поступков, действий и поведения;</p> <p>-доброжелательный, умеющий слушать и слышать собеседника, обосновывать свое мнение;</p> <p>-способный выразить себя в игровой, досуговой деятельности и поведении в соответствии с нравственными ценностями;</p> <p>-самостоятельно применяет усвоенные правила, владеет нормами,</p>

		<p>к нравственному поступку, проявляет ответственность за свои действия и поведение.</p>	<p>конструктивными способами взаимодействия с взрослыми и сверстниками (умение договариваться, взаимодействовать в игровых отношениях в рамках игровых правил и т.д.); -преобразует полученные знания и способы деятельности, изменяет поведение и стиль общения со взрослыми и сверстниками в зависимости от ситуации; -способен к творческому поведению в новых ситуациях в соответствии с принятой системой ценностей; -выражает познавательный интерес к отношениям, поведению людей, стремление их осмысливать, оценивать в соответствии с усвоенными нравственными нормами и ценностями; -задает вопросы взрослым и сверстникам; -экспериментирует в сфере установления отношений, определения позиции в собственном поведении; -способен самостоятельно действовать, в случае затруднений обращаться за помощью; -осознает возможности совместного поиска выхода из сложившейся проблемной ситуации или принятия решений; -использует принятые в обществе правила коммуникации (спокойно сидеть,</p>
--	--	--	---

			<p>слушать, дать возможность высказаться);</p> <p>-умеет слушать и уважать мнения других людей;</p> <p>-умеет пойти навстречу другому при несовпадающих интересах и мнениях, найти компромисс и совместно прийти к решению, которое поможет достигнуть баланса интересов;</p> <p>-пытается соотнести свое поведение с правилами и нормами общества; осознает свое эмоциональное состояние;</p> <p>-имеет свое мнение, может его обосновать; осознает, что существует возможность влияния на свое окружение, достижения чего-либо и необходимость нести за это ответственность, что способствует постепенному приобретению навыка принимать осознанные решения;</p> <p>-имеет начальные способности управлять своим поведением, планировать свои действия;</p> <p>-старается не нарушать правила поведения, испытывает чувство неловкости, стыда в ситуациях, где его поведение неблагоприятно;</p> <p>-поведение в основном определяется представлениями о хороших и плохих поступках.</p>
<p>4. Интеллектуальная самостоятельность</p> <p>Системно, креативно и критически мыслящий, активно и целенаправленно</p>	<p>-формирование уважения к человеку труда и старшему поколению;</p> <p>-формирование взаимного уважения;</p> <p>формирование бережного</p>	<p>-Способный выразить себя в разных видах деятельности (игровой, трудовой, учебной и пр.) в соответствии с</p>	<p>-проявляет любознательность и интерес к поиску и открытию информации, способствующей осознанию и обретению</p>

<p>познающий мир, самореализующийся в профессиональной и личной сферах на основе этических и эстетических идеалов.</p>	<p>отношения к культурному наследию и традициям многонационального народа Российской Федерации.</p>	<p>нравственными ценностями и нормами. -Проявляющий личные качества, способствующие познанию, активной социальной деятельности: инициативный, самостоятельный, креативный, любознательный, наблюдательный, испытывающий потребность в самовыражении, в том числе творческом. -Активный, проявляющий самостоятельность и инициативу в познавательной, игровой, коммуникативной и продуктивных видах деятельности и в самообслуживании. -Способный чувствовать прекрасное в быту, природе, поступках, искусстве, стремящийся к отображению прекрасного в продуктивных видах деятельности, обладающий основами художественно-эстетического вкуса. -Эмоционально отзывчивый к душевной и физической красоте человека, окружающего мира, произведений искусства. -Способный к самостоятельному поиску решений в зависимости от знакомых жизненных ситуаций. -Мотивированный к активной проектной и исследовательской деятельности экспериментированию, открытиям, проявляющий любопытство и стремление к самостоятельному</p>	<p>своего места в обществе (коллективе сверстников в детском саду и новых общностях, в кругу знакомых и незнакомых взрослых); -проявляет инициативу в самостоятельном решении несложных практических проблем и в реализации собственных идей и замыслов; -проявляет инициативу в получении новой информации и практического опыта; проявляет желание сотрудничать с другими детьми и взрослыми в решении посильных общественных задач.</p>
--	---	--	--

		<p>решению интеллектуальных и практических задач; -Не принимающий действия и поступки, противоречащие нормам нравственности и культуры поведения.</p>	
<p>5. Зрелое сетевое поведение Эффективно и уверенно осуществляющий сетевую коммуникацию и взаимодействие на основе правил сетевой культуры и сетевой этики, управляющий собственной репутацией в сетевой среде, формирующий «здоровый» цифровой след.</p>	<p>-формирование уважения к закону и правопорядку; -формирование взаимного уважения; -формирование бережного отношения к природе и окружающей среде.</p>	<p>-Способный отличать реальный мир от воображаемого и виртуального и действовать сообразно их специфике. -Способный общаться и взаимодействовать с другими детьми и взрослыми с помощью простых цифровых технологий и устройств. -Понимающий правила использования различных средств сетевой среды без вреда для физического и психического здоровья (собственного и других людей) и подчиняется требованиям ограничения времени занятий с подобными устройствами.</p>	<p>-осознанно выполняет правила здоровьесбережения и техники безопасности при использовании разных средств сетевой среды и виртуальных ресурсов; -использует простые средства сетевого взаимодействия для установления общественно полезных и продуктивных контактов с другими людьми; -понимает прагматическое назначение цифровой среды и ее рациональные возможности в получении и передаче информации, создании общественно полезных продуктов и т.д.</p>
<p>6. Экономическая активность Проявляющий стремление к созидательному труду, успешно достигающий поставленных жизненных целей за счёт высокой экономической активности и эффективного поведения на рынке труда в условиях многообразия социально-трудовых ролей, мотивированный к инновационной деятельности.</p>	<p>-формирование гражданственности; -формирование уважения к человеку труда и старшему поколению.</p>	<p>-Ценящий труд в семье и в обществе, уважает людей труда, результаты их деятельности, проявляющий трудолюбие при выполнении поручений и в самостоятельной деятельности. Бережно и уважительно относящийся к результатам своего труда, труда других людей. -Имеющий элементарные представления о профессиях и сферах человеческой деятельности, о роли знаний, науки, современного производства в жизни человека и общества. -Стремящийся к</p>	<p>-имеет первичные представления о ценностях труда, о различных профессиях; -проявляет уважение к людям труда в семье и обществе; -проявляет навыки сотрудничества со сверстниками и взрослыми в трудовой деятельности.</p>

		<p>выполнению коллективных и индивидуальных проектов, заданий и поручений.</p> <p>-Стремящийся к сотрудничеству со сверстниками и взрослыми в трудовой деятельности.</p> <p>-Проявляющий интерес к общественно полезной деятельности.</p>	
<p>7. Коммуникация и сотрудничество Доброжелательно, конструктивно и эффективно взаимодействующий с другими людьми – представителями различных культур, возрастов, лиц с ограниченными возможностями здоровья (в том числе в составе команды); уверенно выражающий свои мысли различными способами на русском и родном языке.</p>	<p>-формирование взаимного уважения;</p> <p>-формирование бережного отношения к культурному наследию и традициям многонационального народа Российской Федерации.</p>	<p>-Владеющий основами речевой культуры, дружелюбный и доброжелательный, умеющий слушать и слышать собеседника, взаимодействовать со взрослыми и сверстниками на основе общих интересов и дел.</p> <p>-Следующий элементарным общественным нормам и правилам поведения, владеет основами управления эмоциональным состоянием (эмоциональный интеллект).</p> <p>-Ориентирующийся в окружающей среде (городской, сельской), следует принятым в обществе нормам и правилам поведения (социальный интеллект).</p> <p>-Владеющий средствами вербального и невербального общения.</p> <p>-Демонстрирующий в общении самоуважение и уважение к другим людям, их правам и свободам.</p> <p>-Принимающий запрет на физическое и психологическое воздействие на другого человека.</p>	<p>-умеет выслушать замечание и адекватно отреагировать на него (эмоционально, вербально);</p> <p>-умеет выразить и отстоять свою позицию, а также принять позицию другого человека (сверстника, взрослого);</p> <p>-отрицательно относиться к лжи и манипуляции (в собственном поведении и со стороны других людей);</p> <p>-стремится обличить несправедливость и встать на защиту несправедливо обиженного;</p> <p>-выполняет разные виды заданий, поручений, просьб, связанных с гармонизацией общественного окружения;</p> <p>-умеет выступить и в роли организатора, и в роли исполнителя в деловом, игровом, коммуникативном взаимодействии;</p> <p>-оказывает посильную помощь другим людям (сверстникам и взрослым) по их просьбе и собственной инициативе.</p>
<p>8. Здоровье и безопасность Стремящийся к гармоничному развитию, осознанно выполняющий правила здорового и</p>	<p>-формирование уважения к закону и правопорядку;</p> <p>-формирование взаимного уважения;</p> <p>-формирование бережного отношения к природе и</p>	<p>-Обладающий жизнестойкостью и оптимизмом, основными навыками личной общественной гигиены, стремится соблюдать</p>	<p>-умеет регулировать свое поведение и эмоции в обществе, сдерживать негативные импульсы и состояния;</p>

<p>экологически целесообразного образа жизни и поведения, безопасного для человека и окружающей среды (в том числе и сетевой), воспринимающий природу как ценность, обладающий чувством меры, рачительно и бережно относящийся к природным ресурсам, ограничивающий свои потребности.</p>	<p>окружающей среде.</p>	<p>правила безопасного поведения в быту, социуме, природе. -Обладающий элементарными представлениями об особенностях здорового образа жизни. -Обладающий элементарными представлениями о правилах безопасности дома, на улице, на дороге, на воде. -Соблюдающий правила здорового, экологически целесообразного образа жизни и поведения, безопасного для человека и окружающей среды. -Чутко и гуманно относящийся ко всем объектам живой и неживой природы. -Понимающий ценность собственной жизни и необходимость заботиться о собственном здоровье и безопасности</p>	<p>-знает и выполняет нормы и правила поведения в общественных местах в соответствии с их спецификой (детский сад, транспорт, поликлиника, магазин, музей, театр и пр.); -умеет донести свою мысль с использованием разных средств общения до собеседника на основе особенностей его личности (возрастных, психологических, физических); -спокойно реагирует на непривычное поведение других людей, стремится обсудить его с взрослыми без осуждения; -не применяет физического насилия и вербальной агрессии в общении с другими людьми; - отстаивает свое достоинство и свои права в обществе сверстников и взрослых; - помогает менее защищенным и слабым сверстникам отстаивать их права и достоинство; - имеет первичные представления об экологических ценностях, основанных на заботе о живой и неживой природе, родном крае, бережном отношении к собственному здоровью; - проявляет желание участвовать в экологических проектах, различных мероприятиях экологической направленности; - проявляет разнообразные нравственные чувства, эмоционально-</p>
---	--------------------------	--	---

			ценностное отношение к природе; имеет начальные знания о традициях нравственно-этического отношения к природе в культуре России, нормах экологической этики.
9. Мобильность и устойчивость Сохраняющий внутреннюю устойчивость в динамично меняющихся и непредсказуемых условиях, гибко адаптирующийся к изменениям, проявляющий социальную, профессиональную и образовательную мобильность, в том числе в форме непрерывного самообразования и самосовершенствования.	-формирование основ дружбы, взаимопомощи; -формирование условий для стремления к знаниям; -формирование представления о труде, личности.	-Стремящийся к выполнению коллективных и индивидуальных проектов, заданий и поручений. -Проявляющий интерес к общественно полезной деятельности. -Проявляющий в поведении и деятельности основные волевые качества: целеустремленность, настойчивость, выносливость, усидчивость; - Осуществляющий элементарный самоконтроль и самооценку результатов деятельности и поведения. -Способный к переключению внимания и изменению поведения в зависимости от ситуации.	-участвует в посильных общественно-значимых социальных проектах; выполняет просьбы и поручения взрослых и сверстников; -умеет распределить и удержать собственное внимание в процессе деятельности, самостоятельно преодолеть в ее ходе трудности; -адекватно оценивает результаты своей деятельности и стремится к их совершенствованию; -проявляет основы способности действовать в режиме многозадачности.

Результаты достижения цели воспитания даны в виде целевых ориентиров, представленных в виде обобщенных портретов ребенка к концу раннего и дошкольного возрастов. Основы личности закладываются в дошкольном детстве, и, если какие-либо линии развития не получают своего становления в детстве, это может отрицательно сказаться на гармоничном развитии человека в будущем.

На уровне ДО не осуществляется оценка результатов воспитательной работы в соответствии с ФГОС ДО, так как «целевые ориентиры основной образовательной программы дошкольного образования не подлежат непосредственной оценке, в том числе в виде педагогической диагностики (мониторинга), и не являются основанием для их формального сравнения с реальными достижениями детей».

Преемственность в результатах освоения Примерной программы обеспечивается планированием результатов воспитания по основным направлениям:

- развитие основ нравственной культуры;
- формирование основ семейных и гражданских ценностей;
- формирование основ гражданской идентичности;
- формирование основ социокультурных ценностей;
- формирование основ межэтнического взаимодействия;

- формирование основ информационной культуры;
- формирование основ экологической культуры;
- воспитание культуры труда.

Направления воспитания	Планируемые результаты воспитания на уровне ДОО	Планируемые результаты воспитания на уровне НОО
Развитие основ нравственной культуры	<ul style="list-style-type: none"> - обладает установкой положительного отношения к миру, к разным видам труда, другим людям и самому себе, обладает чувством собственного достоинства; - активно взаимодействует со сверстниками и взрослыми, участвует в совместных играх; - способен договариваться, учитывать интересы и чувства других, сопереживать неудачам и радоваться успехам других, адекватно проявляет свои чувства, в том числе чувство веры в себя, старается разрешать конфликты. 	<ul style="list-style-type: none"> - проявляет готовность и способность к саморазвитию, сформированность мотивации к обучению и познанию, ценностно-смысловые установки; - проявляет установки, отражающие индивидуально-личностную позицию, социальные компетенции, личностные качества, сформированность основ Российской гражданской идентичности; - различает хорошие и плохие поступки, умеет отвечать за свои собственные поступки; - соблюдает правила поведения в образовательном учреждении, дома, на улице, в общественных местах, на природе; - негативно относится к нарушениям порядка в группе, дома, на улице; к невыполнению человеком любого возраста и статуса своих обязанностей; - проявляет уважительное и доброжелательное отношение к родителям, другим старшим и младшим людям; - использует правила этики и культуры речи; - избегает плохих поступков; умеет признаться в плохом поступке и проанализировать его; - понимает возможное негативное влияние на морально-психологическое состояние человека компьютерных игр, видеопроизведений, телевизионных передач, рекламы.
Формирование основ семейных и гражданских ценностей	гражданских ценностях, ценностях истории, основанных на национальных традициях,	ребенка; - проявляет интерес к общественным явлениям,

	<p>связи поколений, уважении к героям России;</p> <ul style="list-style-type: none"> - имеет представление о символах государства: Флаг и Герб Российской Федерации и символику субъекта Российской Федерации, в котором проживает; - проявляет высшие нравственные чувства: патриотизм, уважение к правам и обязанностям человека; - имеет начальные представления о правах и обязанностях человека, гражданина, семьянина, товарища; - проявляет познавательный интерес к важнейшим событиям истории России и ее народов, к героям России; - проявляет уважение к защитникам Родины; - проявляет интерес к государственным праздникам и желанием участвовать в праздниках и их организации в образовательной организации. 	<p>осознает важность активной роли человека в обществе;</p> <ul style="list-style-type: none"> - знает национальных героев и важнейшие события истории России и ее народов. - знает государственные праздники, принимает участие в важнейших событиях жизни России, субъекта Российской Федерации, а в котором проживает; - уважительно относится к защитникам Родины; - уважительно относится к русскому языку как государственному, языку межнационального общения.
<p>Формирование основ гражданской идентичности</p>	<ul style="list-style-type: none"> - имеет первичные представления о нравственных ценностях в отношении общества, сверстников, взрослых, предметного мира и себя в этом мире; - проявляет нравственные чувства, эмоционально-ценностного отношения к окружающим людям, предметному миру, к себе; - испытывает чувства гордости, удовлетворенности, стыда от своих поступков, действий и поведения; - доброжелателен, умеет слушать и слышать собеседника, обосновывать свое мнение; - демонстрирует способность выразить себя в игровой, досуговой деятельности и поведении в соответствии с нравственными ценностями; - самостоятельно применяет усвоенные правила, владеет нормами, конструктивными способами взаимодействия с 	<ul style="list-style-type: none"> - имеет представления о базовых национальных ценностях Российского государства; - имеет первоначальные представления о роли традиционных религий в истории и культуре нашей страны.

	<p>взрослыми и сверстниками (умение договариваться, взаимодействовать в игровых отношениях в рамках игровых правил и т.д.);</p> <ul style="list-style-type: none"> - преобразует полученные знания и способы деятельности, изменяет поведение и стиль общения со взрослыми и сверстниками в зависимости от ситуации; - способен к творческому поведению в новых ситуациях в соответствии с принятой системой ценностей; - выражает познавательный интерес к отношениям, поведению людей, стремление их осмысливать, оценивать в соответствии с усвоенными нравственными нормами и ценностями; - экспериментирует в сфере установления отношений, определения позиции в собственном поведении; - способен самостоятельно действовать, в случае затруднений обращаться за помощью; осознает преимущества совместного поиска выхода из сложившейся проблемной ситуации или принятия решений; - использует принятые в обществе правила коммуникации (спокойно сидеть, слушать, дать возможность высказаться); - слушает и уважает мнения других людей; - идет навстречу другому при несовпадающих интересах и мнениях, найти компромисс и совместно прийти к решению, которое поможет достигнуть баланса интересов; - соотносит свое поведение с правилами и нормами общества; - управляет своим эмоциональным состоянием; - имеет свое мнение, может его обосновать; - оказывает позитивное влияние на свое окружение; 	
--	---	--

	<ul style="list-style-type: none"> - осознанно принимает решения и несет за них ответственность; - способен управлять своим поведением, планировать свои действия; - старается не нарушать правила поведения, испытывает чувство неловкости, стыда в ситуациях, где его поведение неблагоприятно; - проявляет поведение, которое в основном определяется представлениями о хороших и плохих поступках. 	
<p>Формирование основ социокультурных ценностей</p>	<ul style="list-style-type: none"> - демонстрирует интерес к поиску и открытию информации; - проявляет инициативу в реализации собственных замыслов; - инициативен в получении новой информации и практического опыта, мотивируя ее потребностью в саморазвитии и желанием помогать другим людям, взаимодействовать с ними в решении серьезных, но серьезных общественных задач; - владеет основами управления своим поведением и эмоциями в обществе, способен сдерживать негативные импульсы состояния; - знает и выполняет нормы и правила поведения в общественных местах в соответствии с их спецификой (детский сад, транспорт, поликлиника, магазин, музей, театр и пр.); - умеет донести свою мысль с использованием разных средств общения с собеседником на основе особенностей его личности (возрастных, психологических, физических); - имеет первичные представления о социокультурных ценностях, основанных на знаниях национальных традиций и обычаев, на уважении к произведениям культуры и искусства; - проявляет интерес, любознательность к различным 	<ul style="list-style-type: none"> - демонстрирует ценностное отношение к учёбе как к виду творческой деятельности; - имеет элементарные представления о роли знаний, науки, современного производства в жизни человека и общества; - имеет первоначальные навыки командной работы, в том числе в разработке и реализации учебных и практико-ориентированных проектов; - имеет представления о душевной и физической красоте человека; - способен видеть красоту природы, труда и творчества; - проявляет интерес к чтению, произведениям искусства, детским спектаклям, концертам, выставкам, музыке; - интересуется занятиями художественным творчеством; - поддерживает опрятный внешний вид; - отрицательно относится к некрасивым поступкам и неряшливости; - отрицательно относится к аморальным поступкам, грубости, оскорбительным словам и действиям, в том числе в содержании художественных фильмов и телевизионных передач.

	<p>видам творческой деятельности;</p> <ul style="list-style-type: none"> - способен выразить себя в доступных видах деятельности в соответствии с социокультурными ценностями; - проявляет потребности к реализации эстетических ценностей в пространстве 	
<p>Формирование основ межкультурного взаимодействия</p>	<ul style="list-style-type: none"> - имеет представления об этических нормах взаимоотношений между людьми разных этносов, носителями разных убеждений, представителями различных культур; - имеет первичные представления о многонациональных народах России, об этнокультурных традициях, фольклоре народов России; - понимает, что все люди имеют равные права; - спокойно реагирует на непривычное поведение других людей, стремится обсудить его с взрослыми; - не применяет физического насилия и вербальной агрессии в общении с другими людьми; - способен отстаивать свое достоинство и свои права в обществе сверстников и взрослых с помощью рациональной аргументации; - помогает менее защищенным и слабым сверстникам отстаивать их права и достоинство. 	<ul style="list-style-type: none"> - проявляет ценностное отношение к своему национальному языку и культуре; - способен к установлению дружеских взаимоотношений в коллективе, основанных на взаимопомощи и взаимной поддержке; - имеет начальные представления о народах России, об их общей исторической судьбе, о единстве народов нашей страны.
<p>Формирование основ информационной культуры</p>	<ul style="list-style-type: none"> - осознанно выполняет правила здоровьесбережения и техники безопасности при использовании разных средств сетевой среды и виртуальных ресурсов; - использует простые средства сетевого взаимодействия для установления общественно полезных и продуктивных контактов с другими людьми; - понимает прагматическое назначение цифровой среды и ее рациональные возможности в получении 	<ul style="list-style-type: none"> - использует знаково-символические средства представления информации для создания моделей изучаемых объектов и процессов; - самостоятельно организует поиск информации; - критически относится к информации и избирательности её восприятия; - уважительно относится к информации частной жизни и информационным

	<p>и передаче информации, создании общественно полезных продуктов и т.д.</p>	<p>результатам деятельности других людей;</p> <ul style="list-style-type: none"> - осознанно выполняет правила эргономики использования разных средств сетевой среды и виртуальных ресурсов; - использует простые средства сетевого взаимодействия для установления общественно полезных и продуктивных контактов с другими людьми; - понимает прагматическое назначение цифровой среды и ее рациональные возможности в получении и передаче информации, создании общественно полезных продуктов и т.д.
<p>Формирование основ экологической культуры</p>	<ul style="list-style-type: none"> - имеет первичные представления об экологических ценностях, основанных на заботе о живой и неживой природе, родном крае, бережном отношении к собственному здоровью; - проявляет разнообразные нравственные чувства, эмоционально-ценностного отношения к природе; - имеет начальные знания о традициях нравственно-этического отношения к природе в культуре России, нормах экологической этики; - проявляет желание участвовать в экологических проектах, различных мероприятиях экологической направленности. 	<ul style="list-style-type: none"> - проявляет интерес и ценностное отношение к природным явлениям и разным формам жизни; понимание роли человека в природе; - бережно относится ко всему живому; - имеет первоначальные представления об влиянии природного окружения на жизнь и деятельность человека.
<p>Воспитание культуры труда</p>	<ul style="list-style-type: none"> - выслушивает замечания и адекватно реагирует на него (эмоционально, вербально); - выражает и отстаивает свою позицию, а также способен принять позицию другого человека (сверстника, взрослого), подкрепленную аргументами; - не принимает лжи и манипуляции (в собственном поведении и со стороны других людей); 	<ul style="list-style-type: none"> - имеет представления о ведущей роли образования и трудовой деятельности в жизни человека; о значении творчества в развитии общества; - проявляет уважение к труду и творчеству взрослых и сверстников; - имеет представления о профессиональных сферах человеческой деятельности; - проявляет дисциплинированность, последовательность и настойчивость в выполнении

	<ul style="list-style-type: none"> - стремится выявить несправедливость и встать на защиту несправедливо обиженного; - выполняет разные виды заданий, поручений, просьб, связанных с гармонизацией общественного окружения; - может выступать в разных ролях: в роли организатора, в роли исполнителя в деловом, игровом, коммуникативном взаимодействии; - оказывает посильную практическую и психологическую помощь другим людям (сверстникам и взрослым) по их просьбе и собственной инициативе; - имеет первичные представления о ценностях труда, о различных профессиях; - проявляет навыки сотрудничества со сверстниками и взрослыми в трудовой деятельности; - активно участвует в общественно-полезной деятельности; - умеет выражать себя в различных доступных и наиболее привлекательных для ребёнка видах трудовой деятельности. 	<ul style="list-style-type: none"> учебных и учебно-трудовых заданиях; - соблюдает порядок на рабочих местах (в школе, дома и пр.); - бережно относится к результатам своего труда, труда других людей, к школьному имуществу, учебникам, личным вещам; - отрицательно относится к лени и небрежности в труде и учёбе, небережливому отношению к результатам труда людей.
--	--	---

2.1.1. Целевые ориентиры воспитательной работы для детей младенческого и раннего возраста (до 3 лет)

Портрет ребенка младенческого и раннего возраста (к 3-м годам)

Направление воспитания	Ценности	Показатели
Патриотическое	Родина, природа	Проявляющий привязанность, любовь к семье, близким, окружающему миру
Социальное	Человек, семья, дружба, сотрудничество	<p>Способный понять и принять, что такое «хорошо» и «плохо».</p> <p>Проявляющий интерес к другим детям и способный бесконфликтно играть рядом с ними.</p> <p>Проявляющий позицию «Я сам!».</p> <p>Доброжелательный, проявляющий сочувствие, доброту.</p> <p>Испытывающий чувство удовольствия в случае одобрения и чувство огорчения в случае неодобрения со стороны взрослых.</p> <p>Способный к самостоятельным (свободным) активным действиям в общении. Способный общаться с другими людьми с помощью вербальных и невербальных средств общения.</p>

Познавательное	Знание	Проявляющий интерес к окружающему миру и активность в поведении и деятельности.
Физическое и оздоровительное	Здоровье	Выполняющий действия по самообслуживанию: моет руки, самостоятельно ест, ложится спать и т. д. Стремящийся быть опрятным. Проявляющий интерес к физической активности. Соблюдающий элементарные правила безопасности в быту, в ОО, на природе.
Трудовое	Труд	Поддерживающий элементарный порядок в окружающей обстановке. Стремящийся помогать взрослому в доступных действиях. Стремящийся к самостоятельности в самообслуживании, в быту, в игре, в продуктивных видах деятельности.
Этико-эстетическое	Культура и красота	Эмоционально отзывчивый к красоте. Проявляющий интерес и желание заниматься продуктивными видами деятельности.

2.1.2. Целевые ориентиры воспитательной работы для детей дошкольного возраста (до 8 лет)

Портрет ребенка дошкольного возраста (к 8-ми годам)

Направления воспитания	Ценности	Показатели
Патриотическое	Родина, природа	Любящий свою малую родину и имеющий представление о своей стране, испытывающий чувство привязанности к родному дому, семье, близким людям.
Социальное	Человек, семья, дружба, сотрудничество	Различающий основные проявления добра и зла, принимающий и уважающий ценности семьи и общества, правдивый, искренний, способный к сочувствию и заботе, к нравственному поступку, проявляющий задатки чувства долга: ответственность за свои действия и поведение; принимающий и уважающий различия между людьми. Освоивший основы речевой культуры. Дружелюбный и доброжелательный, умеющий слушать и слышать собеседника, способный взаимодействовать со взрослыми и сверстниками на основе общих интересов и дел.
Познавательное	Знания	Любознательный, наблюдательный, испытывающий потребность в самовыражении, в том числе творческом, проявляющий активность, самостоятельность, инициативу в познавательной, игровой, коммуникативной и продуктивных видах деятельности и в самообслуживании, обладающий первичной картиной мира на основе традиционных ценностей российского общества.
Физическое и оздоровительное	Здоровье	Владеющий основными навыками личной и общественной гигиены, стремящийся соблюдать правила безопасного поведения в быту, социуме (в том числе в цифровой среде), природе.

Трудовое	Труд	Понимающий ценность труда в семье и в обществе на основе уважения к людям труда, результатам их деятельности, проявляющий трудолюбие при выполнении поручений и в самостоятельной деятельности.
Этико-эстетическое	Культура и красота	Способный воспринимать и чувствовать прекрасное в быту, природе, поступках, искусстве, стремящийся к отображению прекрасного в продуктивных видах деятельности, обладающий зачатками художественно-эстетического вкуса.

Раздел II. Содержательный

2.1. Содержание воспитательной работы по направлениям воспитания

Содержание Программы воспитания реализуется в ходе освоения детьми дошкольного возраста всех образовательных областей, обозначенных во ФГОС ДО, одной из задач которого является объединение воспитания и обучения в целостный образовательный процесс на основе духовно-нравственных и социокультурных ценностей, принятых в обществе правил и норм поведения в интересах человека, семьи, общества:

- социально-коммуникативное развитие;
- познавательное развитие;
- речевое развитие;
- художественно-эстетическое развитие;
- физическое развитие.

В пояснительной записке ценности воспитания соотнесены с направлениями воспитательной работы. Предложенные направления не заменяют и не дополняют собой деятельность по пяти образовательным областям, а фокусируют процесс усвоения ребенком базовых ценностей в целостном образовательном процессе. На их основе определяются региональный и муниципальный компоненты.

В соответствии с направлениями Программы воспитания, определенными на основе базовых ценностей воспитания, каждое из направлений раскрывается в комплексе задач, форм и видов деятельности.

2.1.1. Патриотическое направление воспитания

Ценности **Родина** и **природа** лежат в основе патриотического направления воспитания. Патриотизм – это воспитание в ребенке нравственных качеств, чувства любви, интереса к своей стране – России, своему краю, малой родине, своему народу и народу России в целом (гражданский патриотизм), ответственности, трудолюбия; ощущения принадлежности к своему народу.

Патриотическое направление воспитания строится на идее патриотизма как нравственного чувства, которое вырастает из культуры человеческого бытия, особенностей образа жизни и ее уклада, народных и семейных традиций.

Воспитательная работа в данном направлении связана со структурой самого понятия «патриотизм» и определяется через следующие взаимосвязанные компоненты:

- когнитивно-смысловой, связанный со знаниями об истории России, своего края, духовных и культурных традиций и достижений многонационального народа России;
- эмоционально-ценностный, характеризующийся любовью к Родине – России, уважением к своему народу, народу России в целом;

– регуляторно-волевой, обеспечивающий укоренение знаний в духовных и культурных традициях своего народа, деятельность на основе понимания ответственности за настоящее и будущее своего народа, России.

Задачи патриотического воспитания:

- 5) формирование любви к родному краю, родной природе, родному языку, культурному наследию своего народа;
- 6) воспитание любви, уважения к своим национальным особенностям и чувства собственного достоинства как представителя своего народа;
- 7) воспитание уважительного отношения к гражданам России в целом, своим соотечественникам и согражданам, представителям всех народов России, к ровесникам, родителям, соседям, старшим, другим людям вне зависимости от их этнической принадлежности;
- 8) воспитание любви к родной природе, природе своего края, России, понимания единства природы и людей и бережного ответственного отношения к природе.

При реализации указанных задач воспитатель ДОО должен сосредоточить свое внимание на нескольких основных направлениях воспитательной работы:

- ознакомлении детей с историей, героями, культурой, традициями России и своего народа;
- организации коллективных творческих проектов, направленных на приобщение детей к российским общенациональным традициям;
- формировании правильного и безопасного поведения в природе, осознанного отношения к растениям, животным, к последствиям хозяйственной деятельности человека.

Для реализации патриотического воспитания дошкольников разработан специальный модуль программы «Моя Россия». Воспитывать гражданина – это значит готовить человека к участию в решении государственной задачи, выполнению функций хозяина, труженика, защитника Родины, готового к активной деятельности на ее благо. Понятие «патриотизм» включает в себя любовь к Родине, к земле, где родился и вырос, гордость за исторические свершения своего народа.

Цель модуля: воспитывать ответственного гражданина России.

Задачи модуля:

- расширять представления о своем родном крае, столице Родины, о российской символике, формировать позицию гражданина России, воспитывать чувство патриотизма;
- воспитывать любовь и уважение к малой Родине, к родной природе, к отечественным традициям и праздникам.
- воспитывать уважение и интерес к различным культурам.
- воспитывать уважение к правам и достоинствам других людей, родителей, пожилых, инвалидов.
- формировать представление о добре и зле, способствовать гуманистической направленности поведения.
 - знакомить детей с поступками людей, защищающих и отстаивающих ценности жизни, семьи, отношений товарищества, любви и верности, созидания и труда.
- воспитывать любовь и бережное отношение к городу Самара, Алексеевскому району и своей малой родине;
- формировать гражданскую позицию, формировать понятие «мы - волжане».
- помочь дошкольникам освоить Самару как среду своего проживания и существования, овладеть различными способами взаимодействия в сельской и городской среде, осознать собственное эмоционально-ценностное отношение к культурному наследию региона.

Формы работы с детьми: занятия, досуги, выставки, участие в конкурсах, экскурсии, проведение патриотических праздников.

Ожидаемые результаты: Привязанность и проявление любви к своей семье, дому, родному городу, стране Бережное отношение к родной природе и всему живому. Повышенный интерес к русским традициям. Знание символики государства (герб, флаг, гимн) Расширение представлений о стране, воспитание уважения и гордости за свою страну. Уважение к защитникам Родины, их подвигам во имя России. Толерантность, чувства уважения к другим народам, их традициям.

2.1.2. Социальное направление воспитания

Ценности **семья, дружба, человек и сотрудничество** лежат в основе социального направления воспитания.

В дошкольном детстве ребенок открывает Личность другого человека и его значение в собственной жизни и жизни людей. Он начинает осваивать все многообразие социальных отношений и социальных ролей. Он учится действовать сообща, подчиняться правилам, нести ответственность за свои поступки, действовать в интересах семьи, группы. Формирование правильного ценностно-смыслового отношения ребенка к социальному окружению невозможно без грамотно выстроенного воспитательного процесса, в котором обязательно должна быть личная социальная инициатива ребенка в детско-взрослых и детских общностях. Важным аспектом является формирование у дошкольника представления о мире профессий взрослых, появление

к моменту подготовки к школе положительной установки к обучению в школе как важному шагу взросления. Основная цель социального направления воспитания дошкольника заключается в формировании ценностного отношения детей к семье, другому человеку, развитию дружелюбия, создания условий для реализации в обществе.

Выделяются основные задачи социального направления воспитания.

4) Формирование у ребенка представлений о добре и зле, позитивного образа семьи с детьми, ознакомление с распределением ролей в семье, образами дружбы в фольклоре и детской литературе, примерами сотрудничества и взаимопомощи людей в различных видах деятельности (на материале истории России, ее героев), милосердия и заботы. Анализ поступков самих детей в группе в различных ситуациях.

5) Формирование навыков, необходимых для полноценного существования в обществе: эмпатии (сопереживания), коммуникабельности, заботы, ответственности, сотрудничества, умения договариваться, умения соблюдать правила.

6) Развитие способности поставить себя на место другого как проявление личностной зрелости и преодоление детского эгоизма.

При реализации данных задач воспитатель ДОО должен сосредоточить свое внимание на нескольких основных направлениях воспитательной работы:

- организовывать сюжетно-ролевые игры (в семью, в команду и т. п.), игры с правилами, традиционные народные игры и пр.;
- воспитывать у детей навыки поведения в обществе;
- учить детей сотрудничать, организуя групповые формы в продуктивных видах деятельности;
- учить детей анализировать поступки и чувства – свои и других людей;
- организовывать коллективные проекты заботы и помощи;
- создавать доброжелательный психологический климат в группе.

Для реализации социального направления воспитания разработан Модуль «Азбука общения»

Цель модуля: поддерживать становление у детей духовно-нравственной культуры
Задачи модуля:

- формировать такие качества дошкольника, как: уважение к старшим, дружеские отношения со сверстниками, умение соответственно отзываться на горе и радость других людей, добиваться действенного проявления гуманных чувств и отношений, их общественной направленности, воспитание начал ответственности, духовно- нравственных ценностей семьи и общества.

- вызывать чувство сострадания к тем, кто нуждается в помощи, испытывает боль, тревогу, страх, огорчение, обиду, терпит нужду и лишения.

Содержанием нравственного воспитания дошкольника является организация взаимодействия ребенка с другими детьми, взрослыми, в семье и окружающим миром на основе гуманистических ценностей и идеалов и прав свободного человека.

Ожидаемые результаты

В сфере личностного развития духовно-нравственное воспитание обеспечивает для ребенка ожидаемые результаты:

- готовность к духовному развитию и нравственному совершенствованию, самооценке и ответственному поведению.

- укрепление нравственности, основанной на свободе, духовных традициях, внутренней установке личности поступать по совести.
 - способность и готовность к самостоятельным поступкам и действиям, совершаемым на основе морального выбора, принятию ответственности за результаты и настойчивость в достижении результата.
 - трудолюбие, бережливость, жизненный оптимизм, способность к преодолению трудностей.
 - осознание ценности своей человеческой жизни, других людей, членов своей семьи.
- В сфере общественных отношений ожидается:*
- осознание себя гражданином России, принадлежности к многонациональному народу, своему Отечеству.
 - поддержание нравственных устоев семьи, таких как любовь, взаимопомощь, уважение к родителям, забота о младших и старших, ответственность.

2.1.3. Познавательное направление воспитания

Ценность – **знания**. Цель познавательного направления воспитания – формирование ценности познания.

Значимым для воспитания ребенка является формирование целостной картины мира, в которой интегрировано ценностное, эмоционально окрашенное отношение к миру, людям, природе, деятельности человека.

Задачи познавательного направления воспитания:

- 4) развитие любознательности, формирование опыта познавательной инициативы;
- 5) формирование ценностного отношения к взрослому как источнику знаний;
- 6) приобщение ребенка к культурным способам познания (книги, интернет-источники, дискуссии и др.).

Направления деятельности воспитателя:

- совместная деятельность воспитателя с детьми на основе наблюдения, сравнения, проведения опытов (экспериментирования), организации походов и экскурсий, просмотра доступных для восприятия ребенка познавательных фильмов, чтения и просмотра книг;
- организация конструкторской и продуктивной творческой деятельности, проектной и исследовательской деятельности детей совместно со взрослыми;
- организация насыщенной и структурированной образовательной среды, включающей иллюстрации, видеоматериалы, ориентированные на детскую аудиторию; различного типа конструкторы и наборы для экспериментирования.

Для реализации познавательного направления разработан **Модуль «Мир рядом со мной»**. Модуль «Мир рядом со мной» основной упор делает на экологическое воспитание и включает в себя элементы трудового, патриотического, социокультурного и нравственно-этического воспитания.

Цель экологического воспитания в группе кратковременного пребывания – формирование экологически воспитанной личности, владеющей экологическими знаниями и умениями, опытом бережного отношения к природе.

Задачи модуля «Мир рядом со мной» следующие:

- формировать у детей элементы экологического сознания, которое определяется содержанием и характером (степенью сложности) экологических знаний об устройстве мира природы, месте в нем человека, сущности жизни, пониманием ведущих взаимосвязей в мире.
- развивать у детей навыки экологически ориентированной деятельности с объектами ближайшего природного окружения, экологически грамотного поведения в быту и в природе.
- формировать положительный опыт эмоционально – чувственного восприятия природы, эстетического видения ее.
- воспитывать осознанное отношение к природе на основе присвоения личностно-значимых экологических ценностей.

Экологию можно пропустить через все виды деятельности, особенно через игру как основной вид деятельности дошкольников. В ознакомлении детей с природой широко используются разнообразные игры.

Дидактические игры – игры с правилами, имеющие готовое содержание. В процессе дидактических игр дети уточняют, закрепляют, расширяют имеющиеся у них представления о предметах и явлениях природы, растениях, животных. Предметные игры – это игры с использованием различных предметов природы (листья, семена, фрукты). В предметных играх уточняются, конкретизируются и обогащаются представления детей о свойствах и качествах тех или иных объектов природы. Настольно-печатные игры это игры типа лото, домино, разрезные и парные картинки. Словесные игры – это игры, содержанием которых являются разнообразные знания, имеющиеся у детей, и само слово. Словесные игры развивают внимание, сообразительность, быстроту реакции, связную речь.

Подвижные игры природоведческого характера связаны с подражанием повадкам животных, их образу жизни. Подражая действиям, имитируя звуки, дети закрепляют знания; получаемая в ходе игры радость способствует углублению интереса к природе.

Творческие игры природоведческого содержания. Большое значение для развития детей имеют творческие игры, связанные с природой. В них дошкольники отражают впечатления, полученные в процессе занятий и повседневной жизни.

Моделирование рассматривается как совместная деятельность воспитателя и детей по построению моделей. Цель моделирования – обеспечить успешное усвоение детьми знаний об особенностях объектов природы, их структуре, связях и отношениях, существующих между ними. Разнообразная опытническая работа с детьми активно способствует умственному воспитанию дошкольников, они обучаются умению устанавливать причинно-следственные связи, логично рассуждать, делать выводы. Это обеспечивает интенсивное развитие мышления дошкольника.

Художественно-эстетическая деятельность – деятельность специфическая для детей, в которой ребёнок наиболее полно может раскрыть себя, свои возможности, ощутить продукт своей деятельности (рисунки, поделки), одним словом реализовать себя как творческая личность. Необходимое условие для первоначального ознакомления детей с природой – создание необходимой предметно-развивающей среды. В группе создают природные уголки, с подобранными растениями для детей данного возраста, а так же оборудованием в уходе за ними, разнообразный материал для экспериментирования и опытнической деятельности.

2.1.4. Физическое и оздоровительное направление воспитания

Ценность – **здоровье**. Цель данного направления – сформировать навыки здорового образа жизни, где безопасность жизнедеятельности лежит в основе всего. Физическое развитие и освоение ребенком своего тела происходит в виде любой двигательной активности: выполнение бытовых обязанностей, игр, ритмики и танцев, творческой деятельности, спорта, прогулок.

Задачи по формированию здорового образа жизни:

- обеспечение построения образовательного процесса физического воспитания детей (совместной и самостоятельной деятельности) на основе здоровьесформирующих и здоровьесберегающих технологий, и обеспечение условий для гармоничного физического и эстетического развития ребенка;
- закаливание, повышение сопротивляемости к воздействию условий внешней среды;
- укрепление опорно-двигательного аппарата; развитие двигательных способностей, обучение двигательным навыкам и умениям;
- формирование элементарных представлений в области физической культуры, здоровья и безопасного образа жизни;
- организация сна, здорового питания, выстраивание правильного режима дня;
- воспитание экологической культуры, обучение безопасности жизнедеятельности.

Направления деятельности воспитателя:

- организация подвижных, спортивных игр, в том числе традиционных народных игр, дворовых игр на территории детского сада;
- создание детско-взрослых проектов по здоровому образу жизни;

– введение оздоровительных традиций в ДОО.

Формирование у дошкольников **культурно-гигиенических навыков** является важной частью воспитания **культуры здоровья**. Воспитатель должен формировать у дошкольников понимание того, что чистота лица и тела, опрятность одежды отвечают не только гигиене и здоровью человека, но и социальным ожиданиям окружающих людей. Особенность культурно-гигиенических навыков заключается в том, что они должны формироваться на протяжении всего пребывания ребенка в ДОО.

В формировании культурно-гигиенических навыков режим дня играет одну из ключевых ролей. Привыкая выполнять серию гигиенических процедур с определенной периодичностью, ребенок вводит их в свое бытовое пространство, и постепенно они становятся для него привычкой.

Формируя у детей культурно-гигиенические навыки, воспитатель ДОО должен сосредоточить свое внимание на нескольких основных направлениях воспитательной работы:

- формировать у ребенка навыки поведения во время приема пищи;
- формировать у ребенка представления о ценности здоровья, красоте и чистоте тела;
- формировать у ребенка привычку следить за своим внешним видом;
- включать информацию о гигиене в повседневную жизнь ребенка, в игру.

Работа по формированию у ребенка культурно-гигиенических навыков должна вестись в тесном контакте с семьей.

Для реализации физического и оздоровительного направления разработан **Модуль «Будь здоров без докторов»**

Цель: Воспитывать и поддерживать интерес к здоровому образу жизни, личной гигиене и культуре правильного питания. Воспитывать и развивать физические качества: координацию движений и гибкость, ловкость, равновесие, развивать крупную и мелкую моторику обеих рук, правильность движений, не наносящих ущерба здоровью, в том числе:

- удовлетворять потребность детей в движении;
- целенаправленно развивать физические качества (скорость, силу, гибкость, смелость и выносливость);
- повышать устойчивость организма к воздействию различных неблагоприятных факторов;
- обеспечивать тренировку мелкой мускулатуры тонких движения рук с учетом возрастных и индивидуальных особенностей ребенка;
- воспитывать умения самостоятельно выполнять гигиенические процедуры и навыки самообслуживания;
- формировать у детей потребность в регулярных занятиях физической культурой;
- овладение элементарными нормами и правилами здорового образа жизни в питании, двигательном режиме, закаливании;
- содействовать формированию у детей полезной привычки к здоровому образу жизни;
- расширять у детей представления и знания о различных видах спорта.

Физкультурно – оздоровительная работа включает создание благоприятных условий для полноценного проживания ребёнком дошкольного детства, формирование основ базовой культуры личности, всестороннего развития психических и физических качеств в соответствии с возрастными и индивидуальными особенностями, подготовке ребёнка к жизни в современном обществе. Физкультурно - оздоровительная работа в группе кратковременного пребывания строится на принципах развивающей педагогики оздоровления.

Физкультурные мероприятия в группе кратковременного пребывания – это всегда долгожданное событие для дошкольников. В увлекательной, наглядно – практической форме они развивают интерес ребёнка к спорту, физическим упражнениям, формируют мотивацию здорового образа жизни. Физкультурные мероприятия в группе кратковременного пребывания представлены физкультурными праздниками, развлечениями, досугами. Проведение их стало традиционным. Форма и тема определяется календарным планом воспитательной работы ДОО.

Физкультурно – оздоровительная работа:

Занятия по физической культуре всех видов

Утренняя гимнастика всех видов.

Оздоровительный бег.

Закаливающие процедуры

Разработка индивидуальных способов коррекции развития ребенка

Физкультминутки, динамические паузы.

Проведение подвижных игр

Организация спортивных праздников и физкультурных досугов.

Коррекционная работа: с детьми, имеющими плоскостопие, со слабо сформированной стопой, имеющими склонность к формированию нарушения осанки.

Индивидуальная работа с детьми, отстающими в основных видах движения.

Упражнения и игры профилактического и коррекционного характера.

Консультативная работа с родителями.

Работа по данному направлению воспитания помогает привить привычку к здоровому образу жизни, формирует элементы основ безопасности жизнедеятельности.

Ожидаемые результаты

Снизить частоту случаев острой заболеваемости воспитанников.

Совершенствовать функции ведущих физиологических систем организма.

Достичь позитивных сдвигов в эмоциональной сфере.

Сформировать у дошкольников навыки личной гигиены, желание вести здоровый образ жизни (быть на свежем воздухе, заниматься спортивными играми, улучшать свои результаты по освоению основных видов движений, испытывать чувство радости и удовольствия от состояния быть здоровым, повысить уровень адаптации к современным условиям жизни).

2.1.5. Трудовое направление воспитания

Ценность – **труд**. С дошкольного возраста каждый ребенок обязательно должен принимать участие в труде, и те несложные обязанности, которые он выполняет в детском саду и в семье, должны стать повседневными. Только при этом условии труд оказывает на детей определенное воспитательное воздействие и подготавливает их к осознанию его нравственной стороны.

Основная цель трудового воспитания дошкольника заключается в формировании ценностного отношения детей к труду, трудолюбия, а также в приобщении ребенка к труду. Можно выделить основные задачи трудового воспитания.

4) Ознакомление с доступными детям видами труда взрослых и воспитание положительного отношения к их труду, познание явлений и свойств, связанных с преобразованием материалов и природной среды, которое является следствием трудовой деятельности взрослых и труда самих детей.

5) Формирование навыков, необходимых для трудовой деятельности детей, воспитание навыков организации своей работы, формирование элементарных навыков планирования.

6) Формирование трудового усилия (привычки к доступному дошкольнику напряжению физических, умственных и нравственных сил для решения трудовой задачи).

При реализации данных задач воспитатель ДОО должен сосредоточить свое внимание на нескольких направлениях воспитательной работы:

– показать детям необходимость постоянного труда в повседневной жизни, использовать его возможности для нравственного воспитания дошкольников;

– воспитывать у ребенка бережливость (беречь игрушки, одежду, труд и старания родителей, воспитателя, сверстников), так как данная черта непременно сопряжена с трудолюбием;

– предоставлять детям самостоятельность в выполнении работы, чтобы они почувствовали ответственность за свои действия;

– собственным примером трудолюбия и занятости создавать у детей соответствующее настроение, формировать стремление к полезной деятельности;

–связывать развитие трудолюбия с формированием общественных мотивов труда, желанием приносить пользу людям.

Для реализации трудового направления разработан **Модуль «Все профессии важны, все профессии нужны!»**

Цель: формирование положительного отношения детей к труду.

Актуальность ознакомления детей с профессиями обоснована и в ФГОС ДО.

В рамках преемственности по профориентации дошкольное образование является первоначальным звеном в единой непрерывной системе образования. В дошкольном детстве дети впервые знакомятся с широким многообразием профессий.

На этапе завершения дошкольного детства часть целевых ориентиров определяет раннюю профориентацию дошкольников, профессиональная ориентация так же входит в компетенцию дошкольного уровня образования.

Профориентация в дошкольном образовании преимущественно носит информационный характер. Ребенку необходимо знать, кем работают его родители или работали бабушки и дедушки, познакомить со спецификой различных профессий, требованиями, которые они предъявляют к человеку, а также интересоваться, кем он хочет стать, когда вырастет.

Для ознакомления детей с трудом взрослых применяются традиционные методы воспитания: словесный, наглядный, практический, игровой.

На практике все методы применяются в общении друг с другом, коллективно или группами.

Формирование представлений дошкольников о мире труда и профессий строится с учетом современных образовательных технологий:

Технология проектной деятельности позволяет усвоить материал через начальные знания, умения и совместный поиск решения проблем.

Педагогическая технология организации сюжетно-ролевых игр.

Именно игра является фундаментом всего дошкольного образования. Ребенку мало знать о профессии, в нее нужно поиграть. В играх дошкольники отражают содержание деятельности представителей самых разных профессий: врача, строителя, актера, спортсмена, летчика и других профессий.

Технология интегрированного воспитания.

Ознакомление дошкольников с профессиями осуществляется с учётом принципа интеграции пяти образовательных областей в соответствии с ФГОС дошкольного образования, возрастными возможностями и особенностями воспитанников.

Информационно-коммуникационные технологии предполагают моделирование различных профессиональных ситуаций, которые невозможно воссоздать в условиях детского сада.

-мультимедийные презентации;

-виртуальные экскурсии;

-подбор художественной литературы, энциклопедий, самодельных книжек малышек, связанных с темой «Профессии», в книжном уголке;

создание картотеки пословиц и поговорок о труде, загадок, стихов и песен о профессиях и орудиях труда;

-подбор иллюстраций, репродукций картин, раскрасок с профессиями в уголке изобразительной деятельности;

-подбор демонстрационного материала по теме «Профессии»;

-подбор мультфильмов, видеофильмов, видеороликов, связанных с темой «Профессии»;

-оформление фотоальбома о семейных профессиональных династиях воспитанников

«Профессии наших родителей»;

-система работы детских объединений-студий с учетом профориентации: «Творческая мастерская», «Умелые ручки» (художник, мастеровой), «Юный скульптор» (скульптор); «Юный натуралист» (путешественник, биолог), «Звонкий голосок» (певцы, музыканты);

Важным фактором в ранней профориентации детей дошкольников является оснащение развивающей предметно-пространственной среды и *организация игровых пространств:*

- подбор и изготовление дидактических игр по ознакомлению с профессиями;
- материалы для сюжетно-ролевых игр: «Школа» (учитель), «Кафе» (повар), «Супермаркет» (продавец, кассир), «Музыкальная школа», (преподаватель музыки), «Ателье» (швея, модельер), «Правила дорожного движения» (сотрудник ГИБДД, постовой), «Уголок противопожарной безопасности» (пожарный).

Будущее дошкольников предугадать трудно – впереди школьные годы. Преемственность в образовании позволит возродить престиж профессий, подготовить резерв важных профессий в России.

2.1.6. Этико-эстетическое направление воспитания

Ценности – **культура и красота**. **Культура поведения** в своей основе имеет глубоко социальное нравственное чувство – уважение к человеку, к законам человеческого общества. Культура отношений является делом не столько личным, сколько общественным. Конкретные представления о культуре поведения усваиваются ребенком вместе с опытом поведения, с накоплением нравственных представлений.

Можно выделить основные задачи этико-эстетического воспитания:

- 7) формирование культуры общения, поведения, этических представлений;
- 8) воспитание представлений о значении опрятности и красоты внешней, ее влиянии на внутренний мир человека;
- 9) развитие предпосылок ценностно-смыслового восприятия и понимания произведений искусства, явлений жизни, отношений между людьми;
- 10) воспитание любви к прекрасному, уважения к традициям и культуре родной страны и других народов;
- 11) развитие творческого отношения к миру, природе, быту и к окружающей ребенка действительности;
- 12) формирование у детей эстетического вкуса, стремления окружать себя прекрасным, создавать его.

Для того чтобы формировать у детей культуру поведения, воспитатель ДОО должен сосредоточить свое внимание на нескольких основных направлениях воспитательной работы:

- учить детей уважительно относиться к окружающим людям, считаться с их делами, интересами, удобствами;
- воспитывать культуру общения ребенка, выражающуюся в общительности, этикет вежливости, предупредительности, сдержанности, умении вести себя в общественных местах;
- воспитывать культуру речи: называть взрослых на «вы» и по имени и отчеству; не перебивать говорящих и выслушивать других; говорить четко, разборчиво, владеть голосом;
- воспитывать культуру деятельности, что подразумевает умение обращаться с игрушками, книгами, личными вещами, имуществом ДОО; умение подготовиться к предстоящей деятельности, четко и последовательно выполнять и заканчивать ее, после завершения привести в порядок рабочее место, аккуратно убрать все за собой; привести в порядок свою одежду.

Цель **эстетического** воспитания – становление у ребенка ценностного отношения к красоте. Эстетическое воспитание через обогащение чувственного опыта и развитие эмоциональной сферы личности влияет на становление нравственной и духовной составляющей внутреннего мира ребенка.

Направления деятельности воспитателя по эстетическому воспитанию предполагают следующее:

- выстраивание взаимосвязи художественно-творческой деятельности самих детей с воспитательной работой через развитие восприятия, образных представлений, воображения и творчества;
- уважительное отношение к результатам творчества детей, широкое включение их произведений в жизнь ДОО;
- организацию выставок, концертов, создание эстетической развивающей среды и др.;
- формирование чувства прекрасного на основе восприятия художественного слова на русском и родном языке;
- реализация вариативности содержания, форм и методов работы с детьми по разным направлениям эстетического воспитания.

Для реализации этико-эстетического направления разработан **Модуль «Творческий клуб»**.

Цель: Способствовать художественно–эстетическому развитию ребенка, воспитывать предпосылки для смыслового восприятия произведений искусства, мира природы; становление эстетического отношения к окружающему миру; эмоциональному восприятию музыки, художественной литературы, фольклора; реализацию самостоятельной творческой деятельности детей (изобразительной, конструктивно-модельной, музыкальной)

Творческие соревнования, конкурсы позволяют провести воспитательную работу с ребенком сразу по нескольким направлениям: социально - коммуникативное развитие, познавательное развитие, речевое развитие и художественно - эстетическое развитие, вовлечение родителей в процесс воспитания, интеграция воспитательных усилий.

Творческие соревнования и конкурсы стимулируют у воспитанников развитие: сенсорных способностей; чувства ритма, цвета, композиции; умения выражать в художественных образах свои творческие способности.

Творческие соревнования и конкурсы – это продолжение и расширение образовательного и воспитательного процесса, где развитие получают все участники: ребенок, родитель и педагог. Родитель и ребенок приобретают опыт по взаимодействию для достижения общей цели, реализуя общие задачи. Родитель учится быть терпеливым и вдумчивым. Ребенок получает первый социальный опыт участия в конкурсном движении, а родитель учится относиться к соревнованиям серьезно, знакомясь с положениями, условиями и системой оценки детского творчества.

Творческие соревнования создают условия для ребенка в приобретении социального опыта в конкурсном движении и формирование у родителей педагогической культуры по подготовке и поддержке своего ребенка.

Педагоги помогают подготовиться семье к успешному участию в конкурсе, консультируют родителей по созданию условий, мотивации, помогают в подготовке. Педагоги учатся видеть домашние условия и возможности ребенка, понимать современного родителя и их трудности, быть доброжелательными к любому родителю и оказывать посильную помощь в развитии детей.

Педагогический коллектив решает важную задачу по педагогической культуре родителей, поиску общих совместных решений по преемственности воспитания ребенка в семье и детском коллективе. Творческие соревнования проводятся в различных формах: конкурсы, выставки, фестивали.

Экскурсии помогают детям расширить свой кругозор, получить новые знания об окружающей социальной, культурной, природной среде, учатся уважительно и бережно относиться к ней. Дети приобретают важный опыт социально одобряемого поведения в различных ситуациях. У детей возникает взаимосвязь эмоционального, интеллектуального восприятия произведений искусства, опираясь на чувственное отношение и мышление.

На экскурсиях, в дальних прогулках, детских походах создаются благоприятные условия для воспитания самостоятельности и ответственности, формирования навыков самообслуживания, обучения рациональному использованию времени, сил и возможностей каждого ребенка.

Конкретная форма проведения определяется календарным планом воспитательной работы дошкольного образования.

2.2. Особенности реализации воспитательного процесса

Богатовский филиал ГБОУ СОШ с. Герасимовка находится в п. Дальний муниципального района Алексеевский Самарской области. Удаленность от районного центра с. Алексеевка составляет 38 км, от ГБОУ СОШ с. Герасимовка – 6 км.

Богатовский филиал был открыт как начальная школа 1 сентября 1968 года, на базе которого в 2004 году была организована группа кратковременного пребывания, осуществляющая свою деятельность в настоящий момент. В ГКП воспитываются дети из 2 населенных пунктов: п. Дальний, с. Герасимовка. Социально – демографическое положение филиала является типичным для сельского детского сада.

Социальными заказчиками реализации Программы как комплекса воспитательных услуг выступают, в первую очередь, родители воспитанников как гаранты реализации прав ребенка на уход,

присмотр и оздоровление, воспитание и обучение. Анализ социального статуса семей выявил, что в дошкольном учреждении воспитываются дети из полных (66%) и неполных (34%) семей. Основной состав родителей – среднеобеспеченные, с высшим (30%) и средним профессиональным (20%) образованием. Родители уделяют должное внимание обучению и воспитанию детей.

Этнический состав воспитанников группы: русские, татары, но основной контингент – дети из русскоязычных семей. Обучение и воспитание в ДОО осуществляется на русском языке. Реализация программы воспитания осуществляется через знакомство с национально-культурными особенностями Самарского края. Знакомясь с родным краем, его достопримечательностями, ребенок учится осознавать себя, живущим в определенный временной период, в определенных этнокультурных условиях. Данная информация реализуется через целевые прогулки, беседы, проекты в разделе Программы «Моя малая родина».

Программа воспитания спроектирована с учетом ФГОС дошкольного образования, особенностей образовательного учреждения, региона и муниципалитета, образовательных потребностей и запросов воспитанников. Определяет цель, задачи, планируемые результаты, содержание и организацию образовательного процесса на ступени дошкольного образования. Система воспитательной работы в Богатовском филиале организована по всем направлениям, указанным в п.2.1. данной Программы воспитания.

Процесс воспитания в ДОО основывается на следующих принципах взаимодействия педагогических работников и воспитанников:

- *позитивная социализация ребенка* (предполагает, что освоение ребенком культурных норм, средств и способов деятельности, культурных образцов поведения и общения с другими людьми, приобщение к традициям семьи, общества, государства происходят в процессе сотрудничества со взрослыми и другими детьми, направленного на создание предпосылок к полноценной деятельности ребенка в изменяющемся мире;

- *личностно-развивающий и гуманистический характер взаимодействия взрослых* (родителей (законных представителей), педагогических и иных работников ДОО и детей). Личностно-развивающее взаимодействие является неотъемлемой составной частью социальной ситуации развития ребенка в организации, условием его эмоционального благополучия и полноценного развития;

- *содействие и сотрудничество детей и взрослых*, признание ребенка полноценным участником (субъектом) воспитательных отношений. Этот принцип предполагает активное участие всех субъектов отношений – как детей, так и взрослых – в реализации программы воспитания;

- *партнерство ДОО с семьей*. Сотрудничество, кооперация с семьей, открытость в отношении семьи, уважение семейных ценностей и традиций, их учет в образовательной работе являются важнейшим принципом воспитательной программы. Сотрудники ДОО должны знать об условиях жизни ребенка в семье, понимать проблемы, уважать ценности и традиции семей воспитанников. Программа предполагает разнообразные формы сотрудничества с семьей как в содержательном, так и в организационном планах.

Социальное партнерство осуществляется на основе соглашений сотрудничестве и планов совместных работ в рамках межведомственного взаимодействия с учреждениями и организациями:

Социальное партнерство ГКП
Богатовского филиала ГБОУ СОШ
с. Герасимовка

Администрация сельского поселения Герасимовка

СДК п. Дальний, сельская библиотека

ЦДОД «Развитие» м.р. Алексеевский

ОП № 58 МО МВД СО «Нефтегорский»

Офис ВОП ГБУЗ СО «Нефтегорская центральная районная

ОГИБДД МО МВД РФ «Нефтегорский»

КФХ «Бугаев»

Комитет по вопросам семьи, материнства и детства м.р.
Алексеевский

2.3. Особенности взаимодействия педагогического коллектива с семьями воспитанников в процессе реализации Программы воспитания

В целях реализации социокультурного потенциала региона для построения социальной ситуации развития ребенка работа с родителями (законными представителями) детей дошкольного возраста строится на принципах ценностного единства и сотрудничества всех субъектов социокультурного окружения ОО.

Единство ценностей и готовность к сотрудничеству всех участников образовательных отношений составляет основу уклада ОО, в котором строится воспитательная работа.

Работа с родителями (законными представителями) воспитанников осуществляется для более эффективного достижения цели воспитания, которое обеспечивается согласованием позиций семьи и группы кратковременного пребывания в данном вопросе. Работа с родителями (законными представителями) осуществляется в рамках следующих видов и форм деятельности:

На уровне ГКП	<p>Родительский комитет группы, участвующий в управлении образовательной организацией и решении вопросов воспитания и социализации их обучающихся.</p> <p>Родительские гостиные, на которых обсуждаются вопросы возрастных особенностей детей, формы и способы доверительного взаимодействия родителей с детьми, проводятся мастер-классы, круглые столы с приглашением специалистов.</p> <p>Дни открытых дверей, во время которых родители могут посещать режимные моменты, образовательную деятельность, общесадиковые мероприятия для получения представления о ходе образовательного и воспитательного процесса в ДОУ.</p> <p>Общесадиковые родительские собрания, происходящие в режиме обсуждения важных вопросов воспитания детей.</p> <p>Родительские форумы на сайте ОО https://gerasimovka.ru/wordpress/forums/forum/форум-учительская-он-лайн/, на которых обсуждаются интересующие родителей вопросы, а также осуществляются виртуальные консультации психологов и педагогических работников, руководителя ДОУ.</p> <p>Участие родителей в мероприятиях: праздниках, экологических акциях, творческих мастерских, проектах, физкультурно-спортивных мероприятиях, участие в совместных экскурсиях, пешеходных прогулках. Подготовка и участие в конкурсах на уровне ДОУ, муниципалитета, округа. подготовка проектов по оформлению помещений ДОУ к праздникам, оформлению территории ДОУ к летне-оздоровительному сезону и зимним играм.</p>
На	Работа специалистов по запросу родителей для решения острых конфликтных

индивидуальном уровне	<p>ситуаций. Участие родителей в педагогических консилиумах, собираемых в случае возникновения острых проблем, связанных с воспитанием конкретного ребенка, а также конфликтными ситуациями между семьями.</p> <p>Помощь со стороны родителей в подготовке и проведении мероприятий воспитательной направленности.</p> <p>Индивидуальное консультирование с целью координации воспитательных усилий педагогических работников и родителей. Регулярное информирование родителей об успехах и проблемах их ребенка, о состоянии здоровья, о жизни группы в целом. Привлечение членов семей обучающихся к организации и проведению творческих дел группы. Организация внутри группы семейных праздников, конкурсов, соревнований, направленных на сплочение семьи и ДОО</p>
-----------------------	--

Раздел III. Организационный

3.1. Общие требования к условиям реализации Программы воспитания

Программа воспитания группы кратковременного пребывания обеспечивает формирование социокультурного воспитательного пространства при соблюдении **условий ее реализации**, включающих:

- создание уклада группы кратковременного пребывания, отражающего сформированность в нем готовности всех участников образовательного процесса руководствоваться едиными принципами и регулярно воспроизводить наиболее ценные для детского сада воспитательно-значимые виды совместной деятельности. Уклад направлен на сохранение преемственности принципов воспитания с уровня дошкольного образования на уровень начального общего образования;
- обеспечение воспитывающей личностно развивающей предметно-пространственной среды;
- оказание психолого-педагогической помощи, консультирование и поддержка родителей (законных представителей) по вопросам воспитания;
- современный уровень материально-технического обеспечения Программы, обеспеченности методическими материалами и средствами обучения и воспитания;
- наличие профессиональных кадров и готовность педагогического коллектива к достижению целевых ориентиров Программы воспитания;
- учет индивидуальных и групповых особенностей детей дошкольного возраста, в интересах которых реализуется Программа воспитания (возрастных, физических, психологических, национальных и пр.).

Воспитательный процесс в группе кратковременного пребывания строится на следующих принципах:

- неукоснительное соблюдение законности и прав семьи ребенка, конфиденциальности информации о ребенке и его семье, приоритета безопасности ребенка;
- создание психологически комфортной среды для каждого ребенка и взрослого, без которой невозможно конструктивное взаимодействие детей, их семей, и педагогических работников;
- системность и целенаправленность воспитания как условия его эффективности.

Уклад задает и удерживает ценности воспитания – как инвариантные, так и *свои собственные*, – для всех участников образовательных отношений: руководителей ДОО, воспитателей и специалистов, вспомогательного персонала, воспитанников, родителей (законных представителей), субъектов социокультурного окружения ДОО.

Уклад определяется общественным договором, устанавливает правила жизни и отношений в ДОО, нормы и традиции, психологический климат (атмосферу), безопасность, характер воспитательных процессов, способы взаимодействия между детьми и педагогами, педагогами и родителями, детьми друг с другом. Уклад включает в себя сетевое информационное пространство и нормы общения участников образовательных отношений в социальных сетях.

Для реализации Программы воспитания уклад целенаправленно проектироваться командой ДОО и принимается всеми участниками образовательных отношений.

Уклад и ребенок определяют особенности воспитывающей среды. Воспитывающая среда раскрывает заданные укладом ценностно-смысловые ориентиры. Воспитывающая среда – это содержательная и динамическая характеристика уклада, которая определяет его особенности, степень его вариативности и уникальности.

Воспитывающая среда строится по трем линиям:

-«от взрослого», который создает предметно-образную среду, способствующую воспитанию необходимых качеств;

-«от совместной деятельности ребенка и взрослого», в ходе которой формируются нравственные, гражданские, эстетические и иные качества ребенка в ходе специально организованного педагогического взаимодействия ребенка и взрослого, обеспечивающего достижение поставленных воспитательных целей;

-«от ребенка», который самостоятельно действует, творит, получает опыт деятельности, в особенности – игровой.

3.2. Взаимодействия взрослого с детьми. События ДОО

Событие – это форма совместной деятельности ребенка и взрослого, в которой активность взрослого приводит к приобретению ребенком собственного опыта переживания той или иной ценности. Для того чтобы стать значимой, каждая ценность воспитания должна быть понята, раскрыта и принята ребенком совместно с другими людьми в значимой для него общности. Этот процесс происходит стихийно, но для того, чтобы вести воспитательную работу, он должен быть направлен взрослым.

Воспитательное событие – это спроектированная взрослым образовательная ситуация. В каждом воспитательном событии педагог продумывает смысл реальных и возможных действий детей и смысл своих действий в контексте задач воспитания. Событием может быть не только организованное мероприятие, но и спонтанно возникшая ситуация, и любой режимный момент, традиции утренней встречи детей, индивидуальная беседа, общие дела, совместно реализуемые проекты и пр. Планируемые и подготовленные педагогом воспитательные события проектируются в соответствии с календарным планом воспитательной работы ДОО, группы, ситуацией развития конкретного ребенка.

С учетом особенностей социокультурной сферы современного детства в образовательной программе ДОО отражается сотрудничество учреждения с семьями дошкольников, а также со всеми отношениями. Только при подобном подходе возможно воспитать гражданина и патриота, раскрыть способности и таланты детей, готовить их к жизни в высокотехнологичном, конкурентном обществе.

Необходимость взаимодействия педагогов с родителями традиционно признаётся важнейшим условием эффективности воспитания детей. Более того, в соответствии с ФГОС ДО сотрудничество с родителями является одним из основных принципов дошкольного образования. Нельзя забывать, что личностные качества (патриотизм, доброжелательность, сострадание, чуткость, отзывчивость) воспитываются в семье, поэтому участие родителей в работе ДОУ, в совместных с детьми мероприятиях, их личный пример – все это вместе дает положительные результаты в воспитании детей, приобщении к социокультурным нормам. Поэтому активное включение родителей в единый совместный воспитательный процесс позволяет реализовать все поставленные задачи и значительно повысить уровень партнерских отношений.

Основные формы и содержание работы с родителями: 1. *Анкетирование.* Данная форма используется с целью изучения семьи, выявления образовательных потребностей и запросов родителей. Способствует установлению контактов, а также для согласования воспитательных воздействий на ребенка.

2. *Консультации.* Это самая распространенная форма психолого-педагогической поддержки и просвещения родителей. Проводятся индивидуальные и групповые консультации по различным вопросам воспитания ребенка. Активно применяются консультации-презентации с использованием ИК-технологий.

3. *Мастер-классы.* Активная форма сотрудничества, посредством которой педагог знакомит с практическими действиями решения той или иной задачи. В результате у родителей формируются педагогические умения по различным вопросам воспитания детей.

4. *Педагогический тренинг.* В основе тренинга – проблемные ситуации, практические задания и развивающие

упражнения, которые «погружают» родителей в конкретную ситуацию, смоделированную в воспитательных целях. Способствуют рефлексии и самооценке родителей по поводу проведённой деятельности.

5. *Круглый стол*. Педагоги привлекают родителей в обсуждение предъявленной темы. Участники обмениваются мнением друг с другом, предлагают своё решение вопроса.

6. *«Родительская школа»*. Добровольное объединение родителей. Раз в месяц проводятся тематические встречи, на которых специалисты и воспитатели предлагают обсуждение вопросов и решением проблем по конкретным темам. Очень часто тема встречи запрашивается родителями. Поддержка родительских инициатив способствует установлению доверительных партнерских отношений между педагогами и семьями воспитанников.

7. *«Родительская почта»*. В группе кратковременного пребывания организована дистанционная форма сотрудничества ДОО с родителями. Взаимодействие происходит в социальных сетях в «ВКонтакте», «Одноклассники», через мессенджеры WhatsApp, Viber и через видеозвонки. Такая форма общения позволяет родителям уточнить различные вопросы, пополнить педагогические знания, обсудить проблемы.

8. *Праздники, фестивали, конкурсы, соревнования*. Ежемесячно проводятся совместные с родителями мероприятия, которые включают в общее интересное дело всех участников образовательных отношений. Тем самым оптимизируются отношения родителей и детей, родителей и педагогов, педагогов и детей.

9. *«Мастерская»*. В рамках данной формы сотрудничества родители и педагоги (часто при участии детей) совместно изготавливают атрибуты и пособия для игр, развлечений и других мероприятий.

10. *Родительские собрания*. Посредством собраний координируются действия родительской общественности и педагогического коллектива по вопросам обучения, воспитания, оздоровления и развития детей.

11. *Родительские конференции*. На данном мероприятии родители делятся своим опытом воспитания и обучения детей. Также на конференции выступают педагоги, где с профессиональной точки зрения раскрывают тему конференции.

3.3. Организация предметно-пространственной среды

Воспитательный процесс в группе кратковременного пребывания организуется в развивающей предметно-пространственной среде, которая образуется в предметных, социальных условиях и пространством собственного «Я» ребенка. Среда обогащается за счет не только количественного накопления, но и через улучшение качественных параметров: эстетичности, гигиеничности, комфортности, функциональной надежности и безопасности, динамичности, соответствия возрастным проблемной насыщенности и т.п. Воспитатель заботится о том, чтобы дети свободно ориентировались в созданной среде, имели свободный доступ ко всем ее составляющим, умели самостоятельно действовать в ней, придерживаясь норм и правил пребывания в различных помещениях оборудованном. Окружающая среда группы кратковременного пребывания, при условии ее грамотной организации, обогащает внутренний мир дошкольника, способствует формированию у него чувства вкуса и стиля, создает атмосферу психологического комфорта, поднимает настроение, предупреждает стрессовые восприятия ребенком детского сада.

Среда включает знаки и символы государства, региона, города и организации и отражает региональные, этнографические, конфессиональные и другие особенности социокультурных условий, в которых находится организация. Отражает ценность семьи, людей разных поколений, радость общения с семьей.

Среда обеспечивает ребенку возможность познавательного развития, экспериментирования, освоения новых технологий, раскрывает красоту знаний, необходимость научного познания, формирует научную картину мира.

Среда обеспечивает ребенку возможность посильного труда, а также отражает ценности труда в жизни человека и государства (портреты членов семей воспитанников, героев труда, представителей профессий и пр.) Результаты труда ребенка могут быть отражены и сохранены в среде.

Среда обеспечивает ребенку возможности для укрепления здоровья, раскрывает смысл здорового образа жизни, физической культуры и спорта.

Среда предоставляет ребенку возможность погружения в культуру России, знакомства с особенностями региональной культурной традиции. При выборе материалов и игрушек для ППС ориентировались на продукцию отечественных и территориальных производителей. Игрушки, материалы и оборудование соответствуют возрастным задачам воспитания детей дошкольного возраста.

Воспитание осуществляется через такие формы работы с ППС ДОО как:

- оформление интерьера помещений дошкольного учреждения (холла, коридоров, групповых помещений, залов, и т.п.) периодически обновляется;
- размещение на стенах ДОО регулярно сменяемых экспозиций: творческих работ детей и родителей, позволяет реализовать свой творческий потенциал, а также знакомит их с работами друг друга; фотоотчеты об интересных событиях, происходящих в ЖОУ (проведенных ключевых делах, интересных экскурсиях, походах, встречах с интересными людьми и т.п.) размещаются на групповых стендах;
- озеленение территории, разбивка клумб, оборудование игровых площадок, доступных и приспособленных для детей разных возрастных групп, позволяет разделить свободное пространство ДОО на зоны активного и тихого отдыха;
- благоустройство групповых помещений осуществляется по творческим проектам воспитателя и родителей воспитанников, при этом педагоги имеют возможность проявить свою творческую инициативу, привлечь родителей к активному участию в оформлении развивающей среды для своих детей;
- событийный дизайн – к каждому празднику и знаменательному мероприятию в ДОО оформляется пространство групповых помещений, центрального холла;
- совместная с родителями разработка, создание и популяризация особой символики ДОО (логотип, стихи, символы групп по возрастам и т.п.);
- регулярная организация и проведение конкурсов творческих проектов по благоустройству различных участков территории ДОО (высадка культурных растений, разбивка газонов, декоративное оформление отведенных для детских проектов мест).

3.4. Кадровое обеспечение воспитательного процесса

Воспитательный процесс в ГКП Богатовского филиала осуществляет 1 воспитатель. Его деятельность включает в себя реализацию комплекса организационных и психолого-педагогических задач, решаемых педагогом с целью обеспечения оптимального развития личности ребенка.

Методическая детализация реализации воспитательной деятельности педагога осуществляется в процессе ее проектирования и организации. Воспитатель выполняет трудовые функции в соответствии с Профессиональным стандартом педагога. Методическая поддержка осуществляется зам. директора по воспитательной работе ГБОУ СОШ с. Герасимовка. Психолого-педагогическую помощь оказывает педагог-психолог ГБОУ СОШ с. Герасимовка

Наименование должности (в соответствии со штатным расписанием ОО)	Функционал, связанный с организацией и реализацией воспитательного процесса	Требуется/и меется	Категория
Воспитатель	<ul style="list-style-type: none"> - обеспечивает занятие обучающихся творчеством, медиа, физической культурой; - формирование у обучающихся активной гражданской позиции, сохранение и приумножение нравственных, культурных и научных ценностей в условиях современной жизни, сохранение традиций ДОО; - организация работы по формированию общей культуры будущего школьника; - внедрение здорового образа жизни; - внедрение в практику воспитательной деятельности научных достижений, новых технологий образовательного процесса; 	1/1	первая по должности «воспитатель»

	–организация участия обучающихся в мероприятиях, проводимых районными, городскими и другими структурами в рамках воспитательной деятельности;		
--	---	--	--

В соответствии с действующим законодательством педагог не реже 1 раза в 3 года проходит повышение квалификации.

3.5. Нормативно-методическое обеспечение реализации Программы воспитания

Содержание нормативно-правового обеспечения как вида ресурсного обеспечения реализации программы воспитания в ДОУ включает:

- Федеральный закон от 31 июля 2020 г. № 304-ФЗ “О внесении изменений в Федеральный закон «Об образовании в Российской Федерации» по вопросам воспитания обучающихся”.
- Федеральный государственный образовательный стандарт дошкольного образования, приказ Минобрнауки №1155 от 17.10.2013г, (ФГОС ДО).

В связи с реализацией Программы воспитания вносятся изменения в следующие локальные акты ОО:

- Основную общеобразовательную программу дошкольного образования ГБОУ СОШ с. Герасимовка https://gerasimovka.ru/wordpress/wp-content/uploads/2021/04/ооп_doo-.pdf ;
- План работы ГБОУ СОШ с. Герасимовка на 2021-2022 учебный год;
- Программу развития ГБОУ СОШ с. Герасимовка <https://gerasimovka.ru/wordpress/wp-content/uploads/2021/04/Программа-развития-школы-2017.pdf>
- Должностные инструкции специалистов, отвечающих за организацию воспитательной деятельности в ДОУ;
- Документы, регламентирующие воспитательную деятельность в ДОУ (штатное расписание, обеспечивающее кадровый состав, реализующий воспитательную деятельность в ДОУ)

Используемые программы:

Методические материалы	Название	Описание учебно-методического материала для педагогов
Комплексная образовательная программа:	«Программа воспитания и обучения в детском саду»	Под редакцией М.А. Васильевой, В.В. Гербовой, Т.С. Комаровой
Парциальные программы	1.1. Программа «Основы безопасности детей дошкольного возраста»	Авторский коллектив: Р. Б. Стеркина, О. Л. Князева, Н. Н. Авдеева
	1.2. Программа «Я, ты, мы»	Авторский коллектив: О. М. Князева, Р. Б. Стеркина
	1.3. Программа «Я – человек»	Автор - С.А. Козлова
	1.4. Программа «Приобщение к истокам русской народной культуры»	Авторский коллектив: О.Л.Князева, М.Д. Маханева Издательство: ДЕТСТВО-ПРЕСС, 2006. Возрастной контингент – от 3 до 7 лет.
	1.5. Программа «Юный эколог»	Автор: С.Н.Николаева
	1.6. Программа «Малыш»	Программа развития музыкальности у детей раннего возраста (3-й год жизни) Автор: В.А. Петрова
	1.7. Программа музыкального воспитания детей дошкольного возраста «Ладушки»	Автор: Каплунова И.А., Новоскольцева (для детей 3-х-7 лет).
	1.8. Программа	Автор: С.В. Крюкова.

	эмоционального развития детей дошкольного и младшего школьного возраста «Удивляюсь, злюсь, боюсь, хвастаюсь и радуюсь»	Рекомендована МО психологов г. Ноябрьска
	1.9.Программа физического развития детей 3-7 лет «Малыши-крепьши»	Автор: Бережнова О.В., Бойко В.В.

3.6. Особые требования к условиям, обеспечивающим достижение планируемых личностных результатов в работе с особыми категориями детей

Инклюзия (дословно – «включение») – это готовность образовательной системы принять любого ребенка независимо от его индивидуальных особенностей (психофизиологических, социальных, психологических, этнокультурных, национальных, религиозных и др.) и обеспечить ему оптимальную социальную ситуацию развития.

Инклюзия является ценностной основой уклада ДОО и основанием для проектирования воспитывающих сред, деятельностей и событий.

На уровне уклада: ДОО инклюзивное образование – это норма для воспитания, реализующая такие социокультурные ценности, как забота, принятие, взаимоуважение, взаимопомощь, совместность, сопричастность, социальная ответственность. Эти ценности должны разделяться всеми участниками образовательных отношений в ДОО.

На уровне воспитывающих сред: ППС строится как максимально доступная для детей с ОВЗ; событийная воспитывающая среда ДОО обеспечивает возможность включения каждого ребенка в различные формы жизни детского сообщества; рукотворная воспитывающая среда обеспечивает возможность демонстрации уникальности достижений каждого ребенка.

На уровне общности: формируются условия освоения социальных ролей, ответственности и самостоятельности, сопричастности к реализации целей и смыслов сообщества, приобретается опыт развития отношений между детьми, родителями, воспитателями. Детская и детско-взрослая общность в инклюзивном образовании развиваются на принципах заботы, взаимоуважения и сотрудничества в совместной деятельности.

На уровне деятельностей: педагогическое проектирование совместной деятельности в разновозрастных группах, в малых группах детей, в детско-родительских группах обеспечивает условия освоения доступных навыков, формирует опыт работы в команде, развивает активность и ответственность каждого ребенка в социальной ситуации его развития.

На уровне событий: проектирование педагогами ритмов жизни, праздников и общих дел с учетом специфики социальной и культурной ситуации развития каждого ребенка обеспечивает возможность участия каждого в жизни и событиях группы, формирует личностный опыт, развивает самооценку и уверенность ребенка в своих силах. Событийная организация должна обеспечить переживание ребенком опыта самостоятельности, счастья и свободы в коллективе детей и взрослых.

Основными условиями реализации Программы воспитания в дошкольных образовательных организациях, реализующих инклюзивное образование, являются:

- 6) полноценное проживание ребенком всех этапов детства (младенческого, раннего и дошкольного возраста), обогащение (амплификация) детского развития;
- 7) построение воспитательной деятельности с учетом индивидуальных особенностей каждого ребенка, при котором сам ребенок становится активным субъектом воспитания;
- 8) содействие и сотрудничество детей и взрослых, признание ребенка полноценным участником (субъектом) образовательных отношений;
- 9) формирование и поддержка инициативы детей в различных видах детской деятельности;
- 10) активное привлечение ближайшего социального окружения к воспитанию ребенка.

Задачами воспитания детей с ОВЗ в условиях дошкольной образовательной организации являются:

- 9) формирование общей культуры личности детей, развитие их социальных, нравственных, эстетических, интеллектуальных, физических качеств, инициативности, самостоятельности и ответственности;
- 10) формирование доброжелательного отношения к детям с ОВЗ и их семьям со стороны всех участников образовательных отношений;

- 11) обеспечение психолого-педагогической поддержки семье ребенка с особенностями в развитии и содействие повышению уровня педагогической компетентности родителей;
- 12) обеспечение эмоционально-положительного взаимодействия детей с окружающими в целях их успешной адаптации и интеграции в общество;
- 13) расширение у детей с различными нарушениями развития знаний и представлений об окружающем мире;
- 14) взаимодействие с семьей для обеспечения полноценного развития детей с ОВЗ;
- 15) охрана и укрепление физического и психического здоровья детей, в том числе их эмоционального благополучия;
- 16) объединение обучения и воспитания в целостный образовательный процесс на основе духовно-нравственных и социокультурных ценностей и принятых в обществе правил и норм поведения в интересах человека, семьи, общества.

3.7. Календарный план воспитательной работы
Календарный план воспитательной работы
Богатовского филиала ГБОУ СОШ с. Герасимовка
на 2021-2022 учебный год

Название праздника (события)	Рекомендуемое время проведения праздника (события)	Форма проведения праздника	Ответственные
-День знаний - Участие в международном субботнике	1 сентября сентябрь, в течение года	- экскурсия в школу; - участие в празднике «первого звонка в школе» (в т.ч. выступление на торжественной линейке, вручение подарков, презентация подарка в виде коллективной работы)	Воспитатель
-Всероссийский открытый урок «ОБЖ» -День солидарности в борьбе с терроризмом	2-я неделя сентября	-беседа «День памяти»; -утренняя гимнастика; -самостоятельная игровая деятельность; -дидактическая игра: «Антитеррор», «Собери картинку из частей»	Воспитатель
-Международный день красоты - Международный день распространения грамотности - Международный день жестовых языков	3-я неделя сентября	- общая (по детскому саду) выставка «Красота в жизни, природе и искусстве»: коллективное представление вместе с воспитателем экспонатов, собранных или созданных детьми (осенний букет, поделки из природного материала, альбом детских загадок, книга детских иллюстраций и др.); - конкурс «Мисс и мистер ДОО»; -тематические занятия; -чтение художественной литературы; -словесные игры	Воспитатель Родители воспитанников

<p>-День воспитателя и всех дошкольных работников</p> <p>- Областной конкурс детских рисунков «Самара космическая!»</p>	<p>4-я неделя сентября</p>	<p>- день открытых дверей;</p> <p>- выставка рисунков («Моя любимая воспитательница». «Мой любимый детский сад», и др.);</p> <p>- завершение конструирования здания детского сада.</p> <p>-выставка детских рисунков</p>	<p>Зам. директора по ВР</p> <p>Воспитатель, родители</p>
<p>-Международный день музыки</p> <p>- Всероссийский открытый урок «ОБЖ» (приуроченный ко Дню гражданской обороны Российской Федерации)</p> <p>- Международный день учителя</p>	<p>1-я неделя октября</p>	<p>- конкурс «Серебристый голосок»;</p> <p>- музыкальная викторина;</p> <p>- экскурсия в филармонию.</p> <p>-тематические занятия;</p> <p>-квест;</p> <p>-выставка детских рисунков «Наш учитель»;</p> <p>-праздничный концерт «Нашим учителям»;</p> <p>-стена пожеланий</p>	<p>Воспитатель</p>
<p>-Всемирный день животных</p> <p>- Всемирный день математики</p>	<p>2-я неделя октября</p>	<p>- выставка (конкурс) рисунков (фотографий); домашних животных;</p> <p>- викторина «В мире животных»;</p> <p>- завершение конструирования зоопарка.</p> <p>- Беседа в режиме дня «Зачем нам нужна математика?»;</p> <p>- тематической выставки «Удивительный мир математики»;</p> <p>- Занимательная математика в дидактических и развивающих играх в режиме дня. Настольные игры - «Шашки», «Домино».</p> <p>- Развивающие игры «Танграм», «Блоки Дьенеша», игровизор Воскобовича;</p> <p>- Чтение художественной литературы.</p>	<p>Воспитатель</p> <p>Родители воспитанников</p>
<p>Международный день врача</p>	<p>3-я неделя октября</p>	<p>- сюжетно-ролевая игра («Больница», «Поликлиника»);</p> <p>- спортивно-музыкальное развлечение (основы ЗОЖ);</p> <p>- экскурсия в поликлинику</p>	<p>Воспитатель</p>

<p>-Международный день анимации (мультфильмов)</p> <p>- Международный день школьных библиотек (четвертый понедельник октября)</p>	<p>4-я неделя октября</p>	<p>- просмотр мультипликационного фильма;</p> <p>- сюжетно-ролевая игра «Художники-мультипликаторы»;</p> <p>- выставка работ (рисование, лепка, художественное конструирование, аппликация) «Любимые герои мультфильма».</p> <p>-экскурсия в школьную библиотеку;</p> <p>-чтение и рассматривание художественной литературы.</p>	<p>Воспитатель</p>
<p>-День народного единства</p> <p>- Международный день толерантности</p> <p>- Конкурс, посвященный параду памяти 7 ноября 1941 года</p>	<p>1-я неделя ноября</p>	<p>- фольклорный праздник;</p> <p>- спортивное развлечение (подвижные игры народов России);</p> <p>- выставка рисунков, поделок (национальный костюм, природа России и др.).</p> <p>- Детский семейный праздник «Мы все вместе — одна семья!»</p> <p>-«Листая истории страницы»: экскурс в прошлое;</p> <p>- «Парад памяти - незабываемые страницы истории нашей Родины»: устный журнал;</p>	<p>Зам. директора по ВР</p> <p>Воспитатель</p> <p>Родители воспитанников</p>
<p>-Русский народный праздник Капустница</p>	<p>2-я неделя ноября</p>	<p>-заучивание стихотворений, пословиц, загадок;</p> <p>-пальчиковые игры;</p> <p>-разучивание народных и хороводных игр;</p> <p>-беседа;</p> <p>-фольклорный праздник.</p>	<p>Воспитатель</p>
<p>Всемирный день приветствий</p>	<p>3-я неделя ноября</p>	<p>- сюжетно-ролевая игра («В гостях», «Добро пожаловать», др.);</p> <p>- вручение приветственных открыток, изготовленных руками детей, родителям (детям соседней группы, соседнего детского сада и др.);</p> <p>- конкурс звуковых приветствий (с использованием ТСО).</p>	<p>Воспитатель</p>
<p>День матери</p>	<p>4-я неделя ноября</p>	<p>- конкурс чтецов «Милой мамочке моей это поздравленье...»;</p> <p>- выставки рисунков («Моя мама»);</p> <p>- спортивный конкурс (с участием мам).</p>	<p>Воспитатель</p>

<p>-Международный день Инвалидов</p> <p>- День Неизвестного Солдата</p>	<p>1-я неделя декабря</p>	<p>- организация ярмарки (с перечислением средств в специализированные учреждения);</p> <p>- посещение специализированных детских учреждений;</p> <p>- праздник-утренник с приглашением детей-инвалидов, воспитывающихся на дому.</p> <p>-тематическое занятие;</p> <p>-выставка рисунков и поделок</p>	<p>Воспитатель</p> <p>Родители воспитанников</p>
<p>-День Героев Отечества</p> <p>- Единый урок «Права человека»</p>	<p>2-я неделя декабря</p>	<p>-беседа «День Героев Отечества»;</p> <p>-тематическое мероприятие</p> <p>-презентация и викторина «Права сказочных героев»</p>	
<p>- День Конституции Российской Федерации (12 декабря)</p> <p>- Участие в областной выставке творчества «Мое любимое животное». Тема конкурса: «Животные и война»</p> <p>-Новый год</p>	<p>3-4-я неделя декабря</p>	<p>- тематические беседы об основном законе России, государственных символах (демонстрация презентаций);</p> <p>- творческий коллаж в группах «Моя Россия».</p> <p>-выставка детского творчества</p> <p>- новогодний утренник;</p> <p>- карнавал;</p> <p>- костюмированный бал.</p>	<p>Воспитатель</p> <p>Родители воспитанников</p>
<p>-Всемирный день «спасибо»</p> <p>- День полного освобождения Ленинграда от фашистской блокады (1944год)</p> <p>- Областная акция «Традиции Рождества»</p> <p>- Окружная выставка декоративно-прикладного творчества «Подарки Зимушки-зимы»</p>	<p>3-я неделя января</p>	<p>- подведение итогов недели вежливости.</p> <p>-тематическая неделя;</p> <p>- выставка рисунков «На защите Родины»;</p> <p>- библиотечные уроки «Защита Родины – долг перед Отечеством».</p> <p>- выставка совместных работ детей и родителей на тему «Рождество»;</p> <p>- игровая программа Рождественские посиделки.</p> <p>-выставка декоративно-прикладного творчества</p>	<p>Воспитатель</p> <p>Родители воспитанников</p>

<p>-День доброты</p> <p>- Окружной конкурс чтецов «С чего начинается Родина?»</p>	<p>1-я неделя февраля</p>	<p>- подведение итогов недели добрых дел.</p> <p>-чтение художественной литературы;</p> <p>-разучивание стихотворений</p>	<p>Воспитатель</p>
<p>-Международный день родного языка</p> <p>- Участие во всероссийской акции «Блокадный хлеб»</p>	<p>2-я неделя февраля</p>	<p>- фольклорный праздник;</p> <p>- сочинение и рисование (лепка, аппликация, худ.труд) сказки;</p> <p>- конкурс чтецов, на лучшую загадку, сочиненную детьми, и др.;</p> <p>- дидактическая игра (викторина) «Скажи правильно», «Подбери рифму» и др.</p> <p>- Тематическая беседа с использованием презентации;</p> <p>- НОД «Блокадный хлеб»;</p> <p>- игра-путешествие «Как хлеб на стол пришёл»</p> <p>-беседы: «Почему надо беречь хлеб»: «Хлеб», «Война», «Голод»;</p> <p>-выставка рисунков «Хлеб всему голова»</p>	<p>Воспитатель</p>
<p>-День защитника Отечества</p> <p>- Всероссийский детский экологический форум «Зеленая планета-2022»</p>	<p>3-я неделя февраля</p>	<p>- спортивный праздник (с участием пап);</p> <p>- музыкально-театрализованный досуг;</p> <p>завершение конструирования танка, пушки, др.военной техники.</p> <p>-тематические занятия;</p> <p>-выставка детских рисунков-игры-путешествия</p>	<p>Воспитатель</p> <p>Родители воспитанников</p>
<p>- Областные Пушкинские чтения</p> <p>- Смотр -конкурс детских войск "Бравые солдаты с песней идут" для детей дошкольного возраста</p> <p>- Эстафета среди семейных команд «Мама. Папа, я – спортивная семья»</p>	<p>4-я неделя февраля</p>	<p>-чтение художественной литературы;</p> <p>-разучивание стихотворений.</p> <p>-разучивание строевых упражнений;</p> <p>-разучивание песен.</p> <p>-спортивное соревнование семейных команд</p>	

<p>-Международный женский день</p> <p>- Всероссийский открытый урок «ОБЖ» (приуроченный к празднованию Всемирного дня гражданской обороны)</p>	<p>1-я неделя марта</p>	<ul style="list-style-type: none"> - утренник, посвященный Международному женскому дню; - выставка поделок, изготовленных совместно с мамами; - выставка рисунков («Моя мама», «Моя бабушка», «Любимая сестренка»); - проведение вечера в группе (чаепитие с мамами). -тематическое занятие. 	<p>Воспитатель Родители воспитанников</p>
<p>-Всемирный день Земли и водных ресурсов</p> <p>- Неделя математики</p>	<p>2-3-я неделя марта</p>	<ul style="list-style-type: none"> - праздник-экспериментирование (с водой и землей); - праздник «Да здравствует вода!»; - «путешествие» по экологической тропе; - дидактическая игра (викторина) «Наш дом – Земля». - выставка «Удивительный мир математики»; - Математическое развлечение «Путешествие в страну Математики»; - Образовательная деятельность с детьми в режиме дня; - просвещение родителей в вопросах математического развития детей 	<p>Воспитатель</p>
<p>-Международный день театра</p> <p>- Всероссийская неделя музыки для детей и юношества</p>	<p>4-я неделя марта</p>	<ul style="list-style-type: none"> - сюжетно-ролевая игра «Театр»; - выставка декораций (атрибутов) к театрализованному представлению; - музыкально-театрализованное представление; - конкурс «Я б актером стать хотел...»; - посещение (экскурсия) театра. - конкурс рисунков: «Детская песня в рисунке»; - мероприятие «Вечер классической музыки». 	<p>Воспитатель</p>
<p>Международный день птиц</p>	<p>1-я неделя апреля</p>	<ul style="list-style-type: none"> - выставка «Птицы мира», «Птицы России» (лепка, рисование, аппликация); - экскурсия в зоопарк, лес; - развлечение «Птичьего голоса». 	<p>Воспитатель</p>

<p>-Международный день детской книги</p> <p>- Окружной ежегодный тематический фестиваль детского творчества "Салют Победа!"</p>	<p>2-я неделя апреля</p>	<ul style="list-style-type: none"> - выставка книг, изготовленных руками детей (с помощью воспитателей, родителей); - сюжетно-ролевая игра «Библиотека», «Книжный магазин»; - экскурсия в библиотеку; - встреча с детским писателем, художником-иллюстратором. -тематический досуг 	<p>Зам. директора по ВР Воспитатель</p>
<p>-Всемирный день здоровья</p> <p>- Всероссийский открытый урок «ОБЖ» (день пожарной охраны)</p> <p>- Окружной этап конкурса "Война глазами детей"</p>	<p>3-я неделя апреля</p>	<ul style="list-style-type: none"> - спортивный праздник (развлечение). -развлечение по пожарной безопасности; -тематические беседы. -чтение художественной литературы; -разучивание стихотворений и песен о войне 	<p>Воспитатель</p>
<p>-День космонавтики</p> <p>-Гагаринский урок «Космос – это мы»</p>	<p>12 апреля</p>	<ul style="list-style-type: none"> - просмотр видеофильма (о космосе, космических явлениях и др.); - беседа о первом космонавте; - сюжетно-ролевая игра «Космонавты», «Космический корабль»; - конструирование ракеты 	<p>Воспитатель</p>
<p>-Конкурс художественного и декоративно-прикладного творчества «Горжусь тобой моя Россия»</p> <p>-Праздник весны и труда</p>	<p>4-я неделя апреля</p>	<ul style="list-style-type: none"> -чтение и разучивание стихотворений, песен; -выставка рисунков и поделок. - «трудовой десант» (уборка территории); - природоохранная (экологическая) акция; - музыкальное развлечение «Весна красна»; - беседа о профессиях. 	<p>Зам. директора по ВР</p>

<p>-День Победы</p> <p>- Областная акция «Песни о войне»</p> <p>- Участие в международной акции «Сад Памяти»</p> <p>- Участие в международной акции «Георгиевская ленточка»</p>	<p>9 мая</p> <p>1-я неделя мая</p>	<p>-фотовыставка «Парад Победы: прошлое и настоящее».</p> <p>-чтение художественной литературы.</p> <p>-рисование «Салют Победы»</p> <p>-рассказ-беседа «День Победы»</p> <p>-музыкально-литературная композиция «Листая страницы истории».</p> <p>-слушание и разучивание песен;</p> <p>-высаживание деревьев (деревя) во дворе детсада и дома;</p> <p>-изготовление макета (поделки) дерева или аллеи деревьев;</p> <p>-выставка рисунков с изображением «Сада памяти»;</p> <p>-рисование и изготовление георгиевской ленточки.</p>	<p>Воспитатель</p> <p>Родители воспитанников</p>
<p>Международный день семьи</p> <p>- Региональный этап Всероссийского детского фестиваля народной культуры «Наследники традиций»</p> <p>- День славянской письменности и культуры</p>	<p>2-я неделя мая</p>	<p>- спортивные соревнования «Мама, папа, я – спортивная семья»;</p> <p>- выставка семейных фотографий;</p> <p>фотоконкурс «Как мы играем дома»;</p> <p>- посадка цветов на участке детского сада, группы (совместно с родителями).</p> <p>-тематические занятия;</p> <p>--разучивание стихотворений</p> <p>-чтение художественной литературы;</p> <p>-выставка декоративно-прикладного творчества.</p>	<p>Воспитатель</p> <p>Родители воспитанников</p>
<p>Международный день защиты детей</p>	<p>1 июня</p>	<p>- беседа о правах детей в нашей стране;</p> <p>- ярмарка;</p> <p>- развлечение, досуг.</p>	<p>Воспитатель</p>
<p>Пушкинский день России</p>	<p>1-я неделя июня</p>	<p>- конкурс чтецов (по произведениям А.С.Пушкина);</p> <p>- выставка рисунков (поделок, аппликации) «Сказки Пушкина».</p> <p>- музыкально-театрализованное представление «Лукоморье».</p>	<p>Воспитатель</p>
<p>-День России</p>	<p>12 июня</p>	<p>см. «День народного единства».</p>	<p>Воспитатель</p>

<p>-Международный день друзей</p> <p>- День памяти и скорби – день начала Великой Отечественной войны</p> <p>- Участие в международной акции «Свеча памяти»</p>	<p>3-я неделя июня</p>	<ul style="list-style-type: none"> - конкурс плакатов «Дружат дети на планете»; - составление фотоальбома группы «Наши дружные ребята»; - досуг «Дружба верная...» (по мотивам художественных и музыкальных произведений). -тематические беседы; -прослушивание песен; -изготовление изображения вечного огня; -чтение художественной литературы 	<p>Воспитатель</p>
<p>День ГАИ</p>	<p>1-я неделя июля</p>	<ul style="list-style-type: none"> - встреча с сотрудником ГАИ; - подведение итогов недели «Зеленый огонек»; - дидактическая игра-викторина (на знание правил дорожного движения). 	<p>Воспитатель</p>
<p>День российской почты</p>	<p>2-3-я неделя июля</p>	<ul style="list-style-type: none"> - экскурсия в почтовое отделение; - сюжетно-ролевая игра «Почта»; - изготовление «рисуночных» писем родителям, друзьям. 	<p>Воспитатель</p>
<p>День физкультурника</p>	<p>1-я неделя августа</p>	<ul style="list-style-type: none"> - спортивные развлечения, соревнования, игры, конкурсы. 	<p>Воспитатель</p>
<p>День строителя</p>	<p>2-я неделя августа</p>	<ul style="list-style-type: none"> - сюжетно-ролевая игра с элементами конструирования «Строители»; - экскурсия к строительной площадке. 	<p>Воспитатель</p>
<p>День государственного флага Российской Федерации</p>	<p>22 августа</p>	<ul style="list-style-type: none"> - фольклорный праздник; - спортивное развлечение (подвижные игры народов России); - выставка рисунков, поделок (национальный костюм, природа России и др.). 	<p>Воспитатель</p>

Основные понятия, используемые в Программе воспитания

Воспитание – деятельность, направленная на развитие личности, создание условий для самоопределения и социализации обучающихся на основе социокультурных, духовно-нравственных ценностей и принятых в российском обществе правил и норм поведения в интересах человека, семьи, общества и государства, формирование у обучающихся чувства патриотизма, гражданственности, уважения к памяти защитников Отечества и подвигам Героев Отечества, закону и правопорядку, человеку труда и старшему поколению, взаимного уважения, бережного отношения к культурному наследию и традициям многонационального народа Российской Федерации, природе и окружающей среде;

Образовательная **ситуация** – точка пересечения образовательного процесса и педагогической деятельности: каждому типу образовательной ситуации соответствуют свои программы действий ребенка и взрослого, проявляющиеся в той или иной позиции. Образовательная ситуация соотносима с ситуацией развития. **Воспитательные события** являются разновидностью образовательных ситуаций.

Образовательная **среда** – социокультурное содержание образования, объединяет в себе цели и смыслы воспитания, обучения и развития детей в конкретной социокультурной ситуации, определяет состав становящихся способностей и качеств. Потенциал образовательной среды для решения целей воспитания личности позволяет говорить о **воспитывающей среде**.

Общность – устойчивая система связей и отношений между людьми, имеющая единые ценностно-смысловые основания и конкретные целевые ориентиры. Общность – это качественная характеристика любого объединения людей, определяющая степень их единства и совместности (детско-взрослая, детская, профессиональная, профессионально-родительская).

Портрет ребенка – это совокупность характеристик личностных результатов и достижений ребенка на определенном возрастном этапе.

Социокультурные ценности – основные жизненные смыслы, определяющие отношение человека к окружающей действительности и детерминирующие основные модели социального поведения, которыми руководствуется человек в повседневной жизни и деятельности.

Субъектность – социальный, деятельно-преобразующий способ жизни человека. Субъектность впервые появляется в конце дошкольного детства как способность ребенка к инициативе в игре, познании, коммуникации, продуктивных видах деятельности, как способность совершать нравственный поступок, размышлять о своих действиях и их последствиях.

Уклад – общественный договор участников образовательных отношений, опирающийся на базовые национальные ценности, содержащий традиции региона и ОО, задающий культуру поведения сообществ, описывающий предметно-пространственную среду, деятельность и социокультурный контекст.

Приложение. Краткая презентация основной образовательной программы дошкольного образования

Цель реализации основной образовательной программы дошкольного образования в соответствии с ФГОС дошкольного образования: создание благоприятных условий для формирования у детей дошкольного возраста основ базовой культуры личности, всестороннее развитие психических и физических качеств в соответствии с возрастными и индивидуальными особенностями.

- **Возрастные и индивидуальные особенности контингента детей**

Основными участниками реализации программы являются: дети дошкольного возраста, родители (законные представители), педагоги. В структурном подразделении функционирует 1 разновозрастная группа (от 2 до 7 лет) общеразвивающей направленности.

В контингент воспитанников входят часто болеющие дети, внушительный процент воспитанников не имеет первой группы здоровья, поэтому в Программу входит расширенная система закаливающих мероприятий и оптимизация организованной двигательной деятельности.

С учетом особенностей климата, природных условий, состояния экологической обстановки, здоровья определяется проведение оздоровительных мероприятий процедур, организация режимных моментов.

При организации образовательного процесса в детском саду п. Первокоммунарский учитываются реальные потребности детей различной этнической принадлежности, которые воспитываются в семьях с разными национальными и культурными традициями.

Процесс воспитания и развития в детском саду является непрерывным, но, тем не менее, график образовательного процесса составляется в соответствии с выделением двух периодов:

1) холодный период - образовательный: (сентябрь-май), составляется определенный режим дня и расписание непосредственно образовательной деятельности с детьми в разнообразных формах работы;

2) летний период - оздоровительный (июнь-август), для которого составляется другой режим дня, осуществляется оздоровительная и культурно-досуговая деятельность.

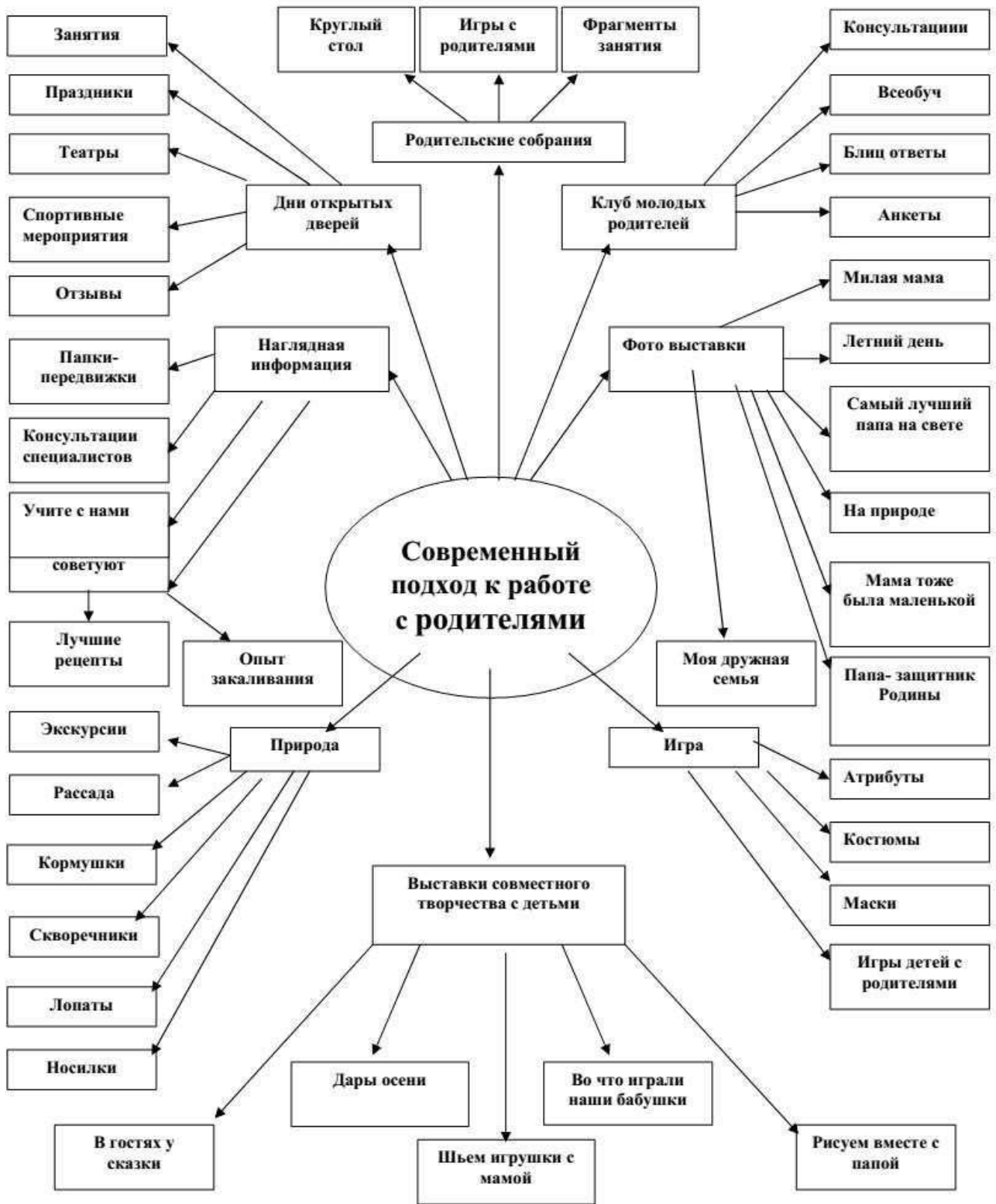
• **Педагогический состав:**

Воспитатель – 1 человек со средним педагогическим образованием. Педагог соответствует занимаемой должности, владеет навыками пользователя ПК, пройдя обучение на базе ГБОУ СОШ. Повышает свой профессиональный уровень через посещения методических объединений района и округа, прохождение процедуры аттестации, самообразование, что способствует повышению профессионального мастерства, положительно влияет на развитие ДОО.

• **Социальный статус родителей воспитанников**

Социальными заказчиками деятельности учреждения являются в первую очередь родители воспитанников. Поэтому коллектив ДОО пытается создать доброжелательную, психологически комфортную атмосферу, в основе которой лежит определенная система взаимодействия с родителями, взаимопонимание и сотрудничество.

• **Взаимодействие педагогического коллектива с родителями**



• Учебный план

Образовательная область	Образовательная деятельность детей	2-3 года	3-4 года	4-5 лет	5-6 лет	6-7 лет
Инвариантная часть						
ОО Познавательное развитие						
Познавательно-исследовательская						
Формирование элементарных математических представлений			1	1	1	2
Формирование целостной картины мира, расширение кругозора.		1	1	1	1	1
ОО Социально-коммуникативное развитие						
Восприятие художественной литературы и фольклора		1	1	1	1	1
ОО Речевое развитие						
Развитие речи(подготовка к обучению грамоте)		1	1	1	2	2
ОО Художественно-эстетическое развитие						
Рисование		1	1	1	1	2
Аппликация		0,5	0,5	0,5	0,5	0,5
Лепка		0,5	0,5	0,5	0,5	0,5
Конструирование				0,5	0,5	0,5
Ручной труд				0,5	0,5	0,5
Музыкальная деятельность		2	2	2	2	2
ОО Физическое развитие						
Двигательная		3	3	3	3	3
Вариативная часть						
-История Самарского края					1	1
Общее количество		10	11	12	15	17

Максимально-допустимый объем занятий НОД (по СанПиН)	10	11	12	15	17
---	----	----	----	----	----

• **Используемые программы**

№ п.	Направление программ	Название образовательных программ
Комплексная образовательная программа:		
1.		«Программа воспитания и обучения в детском саду» под редакцией М.А. Васильевой, В.В. Гербовой, Т.С. Комаровой
Парциальные программы		
1.	Социально-коммуникативное развитие	«Удивляюсь, злюсь, боюсь, хвастаюсь и радуюсь» Программа эмоционального развития детей дошкольного и младшего школьного возраста С.В. Крюкова.
2.	Музыкальное воспитание	-Программа развития музыкальности у детей «Малыш». Петров В.А. (для детей раннего возраста) -Программа музыкального воспитания детей дошкольного возраста «Ладушки» Каплунова И.А., Новоскольцева (для детей 3-х-7 лет).
4	Познавательное развитие	«Приобщение детей к истокам русской народной культуры» Князева О.Л., М.Д. Маханева. -Программа «Я живу на Самарской земле» под ред. О.В. Дыбиной – Ульяновск -Программа для дошкольных образовательных учреждений. Основы безопасности детей дошкольного возраста. Н.Н. Авдеева, О.Л. Князева, Р.Б. Стеркина. Рекомендовано Министерством общего и профессионального образования РФ
Коррекционно-развивающие программы		
1.	Коррекция и развитие эмоционально сферы дошкольника	Тренинговая программа адаптации детей 4-6 лет к условиям дошкольного учреждения «Давайте жить дружно» С.В. Крюкова.
2.	Коррекция речи	Филичева Т.Б., Чиркина Г.В. «Воспитание и обучение детей дошкольного возраста с фонетико-фонематическим недоразвитием

3.	Коррекция речи	Каше Г.А., Филичева Т.Б. «Программа обучения детей с недоразвитием фонетического строя речи (подготовительная к школе группа)». -М., 1993.
4.	Коррекция речи	Филичева Т.Б., Чиркина Г.В. «Программа коррекционного обучения и воспитания детей с общим недоразвитием речи 6-7 года жизни». -М., 1993.
5.	Коррекция речи	«Программа обучения и воспитания с фонетико-фонематическим недоразвитием речи» Т.Б. Филичева, Г.В. Чиркина. -М., 1993.