

№ 6 (98) сентябрь 2022 г.

ГБОУ СОШ с. Герасимовка



**ШКОЛЬНАЯ
актуальная
газета**



**Информационный спецвыпуск
УРОКИ БЕЗОПАСНОСТИ**

ЮИД

19-25 сентября 2022

#НЕДЕЛЯБЕЗОПАСНОСТИ2022

#НЕДЕЛЯБДД63

САМАРСКАЯ ОБЛАСТЬ
ГАИ-ГИБДД

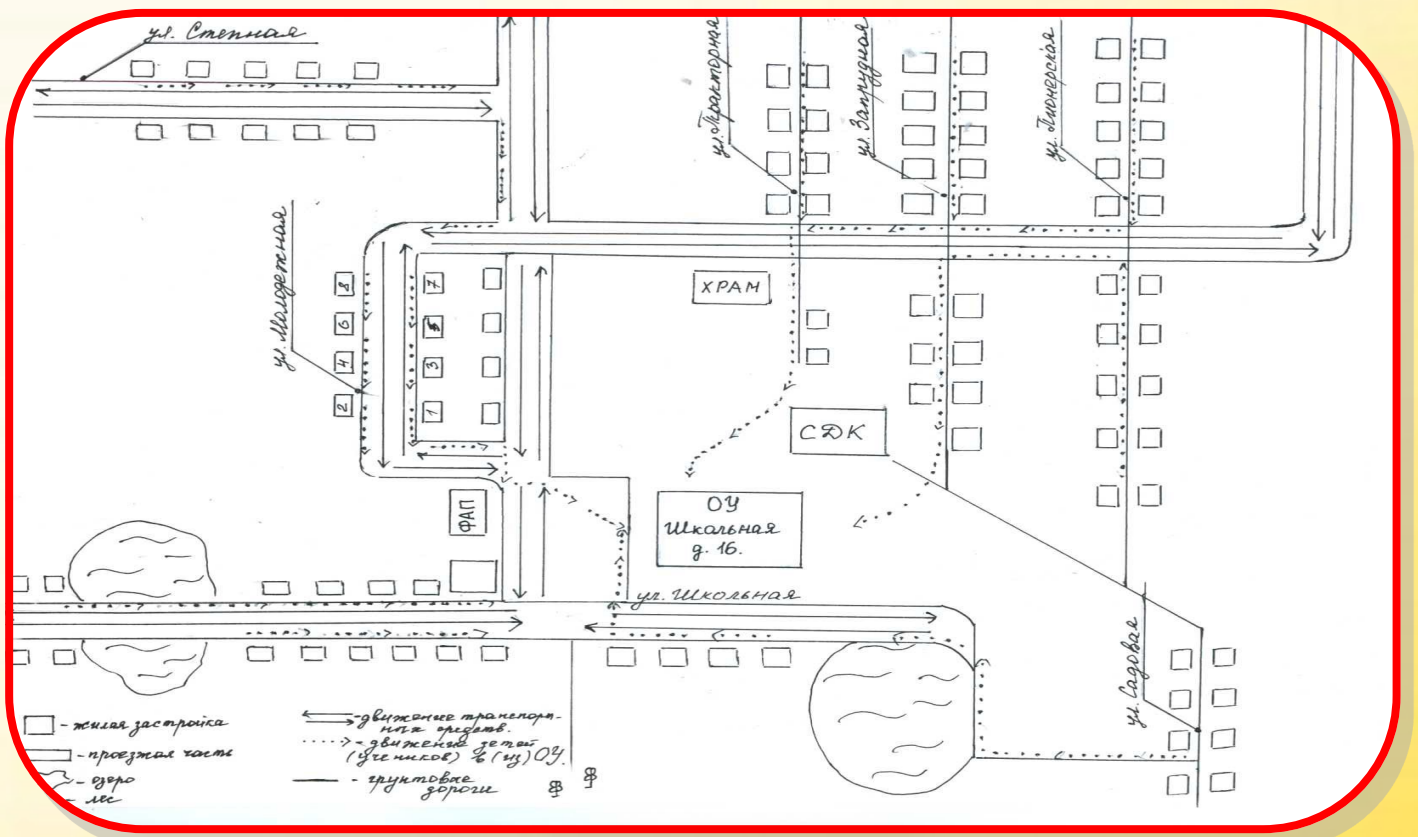
**ФЕДЕРАЛЬНАЯ
НЕДЕЛЯ БДД**

**Профилактика детского
дорожно-транспортного травматизма**

*Газета выпускается
по инициативе
Совета Ученического Содружества.*

Необходимо запомнить: Дорожное движение начинается не с проезжей части, а с порога дома или школы.

План-схема расположения ГБОУ СОШ с. Герасимовка, пути движения транспортных средств и школьников.



**Дорожно-
транспортный
травматизм.**



**СВЕДЕНИЯ О ПОКАЗАТЕЛЯХ СОСТОЯНИЯ БЕЗОПАСНОСТИ ДОРОЖНОГО ДВИЖЕНИЯ,
январь - август 2022**

	Самарская область					
	ДТП		Погибло		Ранено	
	абс	± % к АППГ	абс	± % к АППГ	абс	± % к АППГ
Дорожно-транспортные происшествия	1739	-6,3	201	-4,7	2209	-6,2

**Причины детского
дорожно-транспортного
травматизма**

**Детский дорожно-
транспортный
травматизм.**

- Переход дороги в неустановленном месте, перед близко идущим транспортом
- Игры на проезжей части
- Невнимание к сигналам регулирования движением
- Выход на проезжую часть из-за стоящих машин, сооружений, зелёных насаждений и других препятствий
- Неправильный выбор места перехода дороги при высадке из маршрутного транспорта
- Незнание правил перехода перекрёстка
- Хождение по проезжей части при наличии тротуара
- Езда на велосипеде по проезжей части,
- Езда на роликах и самокатах, скутерах по проезжей части



Знаки дорожного
движения

Знак «Пешеходный переход»

Здесь наземный переход,
Ходит целый день народ.
Ты, водитель, не грусти,
Пешехода пропусти!



Знак «Движение запрещено»

Этот знак ну очень строгий,
Коль стоит он на дороге.
Говорит он нам: «Друзья,
Ездить здесь совсем нельзя!»



Знак «Въезд запрещен»

Знак водителей страшит,
Въезд машинам запрещает!
Не пытайтесь сгоряча
Ехать мимо кирпича!



Знак «Место остановки
автобуса, троллейбуса,
трамвая и такси»

В этом месте пешеход
Терпеливо транспорт ждет.
Он пешком устал шагать,
Хочет пассажиром стать.



Знак «Обгон запрещен»


Знак любителей обгона
Объявляет вне закона.
В этом месте, сразу ясно,
Обгонять других опасно!



STOP

Знак «Движение без остановки
запрещено»

Ты, шофер, не торопись,
Видишь знак, остановись!
Прежде чем продолжить путь,
Осмотреться не забудь.



Знак «Дети»


Посреди дороги дети,
Мы всегда за них в ответе.
Чтоб не плакал их родитель,
Будь внимательней,
водитель!



Знак «Дорожные работы»

Знак «дорожные работы».
Чинит здесь дорогу кто-то.
Скорость сбавить нужно
будет,
Там ведь на дороге люди.





ГБОУ СОШ с.Герасимовка
14 сен в 14:13

#безопаснаядорога#месячникБДД

В рамках месячника БДД для учащихся 1-5 классов ГБОУ СОШ с. Герасимовка ежедневно проводятся "минутки безопасности". А сегодня ребята приняли участие в практическом занятии, которое было посвящено вопросам обеспечения безопасности детей на дорогах. Учащиеся повторили знаки дорожного движения, отработали правила перехода дороги, вспомнили свой безопасный маршрут движения "дом-школа-дом".



15



ГБОУ СОШ с.Герасимовка
1 сен в 14:43

#вниманиедетидорогавшколу63 "Профилактика #Герасимовка

В рамках региональной профилактической акции «Внимание – дети! Дорога в школу!», направленная на снижение уровня ДТП с участием несовершеннолетних, а также в целях:

- профилактики детского дорожно-транспортного травматизма;
- воспитания законопослушных участников дорожного движения;
- привлечения внимания родителей и общественности к проблеме обеспечения безопасности детей на дорогах 1 сентября 2022 года для учащихся ГБОУ СОШ с.Герасимовка была проведена встреча с государственным инспектором дорожного контроля ОГИБДД МО МВД РФ "Нефтегорский" капитаном полиции Шеломихиным В. А. Инспектор провел с ребятами профилактическую беседу о ПДД, напомнил, как правильно переходить дорогу, вести себя в школьном автобусе во время движения и остановке, напомнил об обязательном ношении в темное время суток световозвращающих элементов на одежде. Ребята очень четко и правильно отвечали на вопросы инспектора. Встреча была очень полезной и интересной.



14



ГБОУ СОШ с.Герасимовка
вчера в 19:04

#Профилактика #федеральнаянеделябезопасности #Герасимовка

В целях предупреждения детского дорожно-транспортного травматизма, а также привития навыков безопасного поведения на дорогах у несовершеннолетних, в рамках Федеральной недели дорожной безопасности активисты ЮИД "Дозор" ГБОУ СОШ с. Герасимовка посетили учащихся начальной школы и провели практическое занятие "мастер-класс по ПДД". Ребята подготовили листовки про участников дорожного движения и распространили их среди учащихся начальной школы.

Главная цель этой встречи – научить маленьких жителей правильно и безопасно вести себя вблизи проезжей части и при ее переходе, быть дисциплинированными и ответственными участниками дорожного движения. Ведь нередко ребенок на дороге недооценивает реальной опасности, которая грозит ему при движении по маршруту. Учащиеся начальной школы получили массу впечатлений от данной встречи, и конечно, закрепили свои знания по Правилам дорожного движения. ЮИДовцы уверены, что проведение подобных мероприятий способствует предотвращению травматизма на дорогах с участием юных пешеходов. Ребята намерены в дальнейшем продолжить обучение юных участников движения правилам безопасного поведения на дороге.



1

267



Велосипед.
Скутер



Юным велосипедистам ЗАЩИТИ СЕБЯ

Всегда используй велошлем, налокотники и наколенники. Они защитят тебя от травм в случае падений!
Носи световозвращающие элементы (жилет). Они сделают тебя заметным для других участников дорожного движения.

Будь предельно осторожен при движении в жилых зонах и во дворах. Помни, во дворах тоже ездят автомобили.
Выезжая с дворовой территории, из арки, внимательно осмотришься, нет ли приближающихся автомашин.

Велосипед должен быть оборудован:

- спереди — световозвращателем и фонарём или фарой белого цвета;
- сзади — световозвращателем или фонарём красного цвета;
- с каждой боковой стороны на спицах колёс — световозвращателем оранжевого или красного цвета.



Где можно ездить на велосипеде?

	До 7 лет	7–14 лет	Старше 14 лет
Парки, скверы, дворы и другие закрытые от движения автотранспорта территории			
Тротуар, пешеходная дорожка			
Пешеходная зона			
Велопешеходная дорожка (на стороне для пешеходов)			
Велопешеходная дорожка (на стороне для велосипедистов)			
Велосипедная дорожка			
Полоса для велосипедистов			
Правый край проезжей части, обочина (при отсутствии велосипедной или велопешеходной дорожки, полосы для велосипедистов)			

* В случае, если сопровождает велосипедиста младше 14 лет, либо при перевозке ребёнка в возрасте до 7 лет на дополнительном сиденье.

** В случае, если сопровождает велосипедиста младше 7 лет.

Запомни: если тебе нет 14 лет, выезжать на велосипеде на проезжую часть дороги НЕЛЬЗЯ!

Сигналы, подаваемые велосипедистом

Перед началом движения, поворотом и торможением подавай соответствующие сигналы рукой. Перед любым манёвром убедись в его безопасности и не создавай помех другим участникам движения.

Поворот налево

Сигналу левого поворота соответствует вытянутая в сторону левая рука либо правая, вытянутая в сторону и согнутая под прямым углом вверх.



Сигнал торможения

Сигнал торможения подаётся поднятой вверх левой или правой рукой.



Поворот направо

Сигналу правого поворота соответствует вытянутая в сторону правая рука либо левая, вытянутая в сторону и согнутая под прямым углом вверх.



По пешеходному переходу — только пешком!

При переходе проезжей части дороги сойди с велосипеда и переходи по «зебре», ведя велосипед рядом с собой и подчиняясь правилам для пешеходов.



Держи свой велосипед в исправном состоянии.

Перед выездом проверь исправность руля, тормоза и звукового сигнала, а также хорошо ли накачаны колёса и надёжно ли закреплёно сиденье. Всегда вози с собой насос и ремкомплект.

Помни: на неисправном велосипеде кататься нельзя!

Скутер: кто, как и где может им управлять

Скутер попадает под определение мопеда



Мопед – двух- или трехколесное транспортное средство, приводимое в движение двигателем с рабочим объемом не более **50 см³** и имеющее максимальную конструктивную скорость не более **50 км/ч**

Кто может управлять мопедом/скутером



Водитель мопеда/скутера имеет право управлять им **без прав**.
Управлять разрешается лицам **не моложе 16 лет**

Где можно управлять мопедом/скутером



Только по крайней правой полосе (допускается движение по обочине, если это не создает помех пешеходам)

Где нельзя управлять мопедом/скутером



На автомагистралях

Мопед/скутер не является механическим транспортным средством

Максимальная скорость – не более **50 км/ч**



Двигатель с рабочим объемом не более **50 см³**

В других странах:

Водителям мопеда/скутера запрещается:



- ездить, **не держась за руль** хотя бы одной рукой;
- перевозить пассажиров, кроме ребенка в возрасте **до 7 лет** на дополнительном сиденье, оборудованном надежными подножками;
- перевозить груз, который выступает более чем на **0,5 м** по длине или ширине за габариты, или груз, мешающий управлению;
- поворачивать **налево или разворачиваться** на дорогах с трамвайным движением и на дорогах, имеющих более одной полосы для движения в данном направлении

США

Вождение скутеров (мопедов) **требует прохождения специального курса** обучения, получения разрешения на вождение по мостовой и отдельно – на езду по тротуарам

Франция

Скутеры (мопеды) подлежат **обязательной регистрации**.
Владельцам **не требуется** водительского удостоверения

Италия, Нидерланды, Индия и Япония

Скутеры (мопеды) **подлежат обязательной регистрации** и получению идентификационного номера. Владельцы обязаны иметь **права на управление** скутером (мопедом)

Правила дорожного движения должен знать каждый человек.

Они очень важны и помогают нам сохранить самое главное -

ЖИЗНЬ!

№ 6 (98) сентябрь 2022 г.

ГБОУ СОШ с. Герасимовка



Использованы материалы

Самарского областного Центра по профилактике ДДТТ

<https://vk.com/profilaktika.ddtt.samara> .

Фотоархив ГБОУ СОШ с. Герасимовка,

Сообщество школы <https://vk.com/public179510539>



Газета выпускается по инициативе
Совета Ученического содружества.
Номер подписан в печать директором
ГБОУ СОШ с. Герасимовка Саяпиной Н.А.
Ответственный редактор Долгих Ю.А.
Тираж 12 экземпляров