



ШКОЛЬНАЯ

актуальная

газета



План-схема расположения ГБОУ СОШ с. Герасимовка , пути движения транспортных средств и школьников.
Наши водители школьных автобусов.

Стр.2

Дорожно– транспортный травматизм.
/ из материалов РЭО ГИБДД МО МВД России "Нефтегорский"/

Стр.3



О световозвращающих элементах. Стр.4

Информация на сайте школы. Стр.5

Тест по ПДД. Проверь себя. Стр. 6-7



«Безопасность дорожного движения».
Акции в школе.

Стр.8-9
Стр.5

СПЕЦ
ВЫ
ПУСК

Газета выпускается по инициативе Совета Ученического Содружества.



№ 1 (47) 30 января

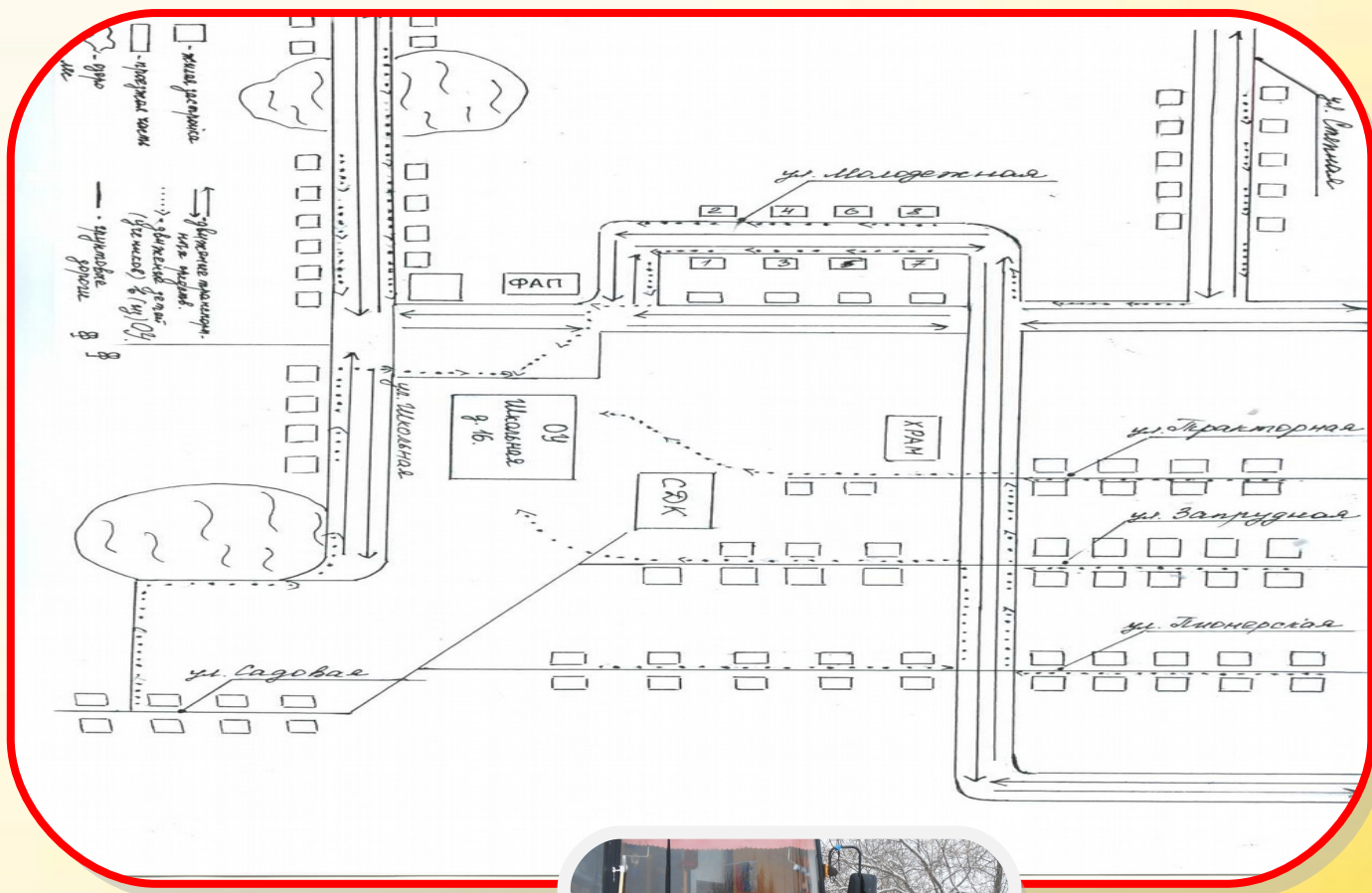
ГБОУ СОШ с.

2017 года

Герасимовка

Необходимо запомнить: Дорожное движение начинается не с проезжей части, а с порога дома или школы.

План-схема расположения ГБОУ СОШ с. Герасимовка, пути движения транспортных средств и школьников.



Наши водители.



**Дорожно-
транспортный
травматизм.**

Ежедневно мы являемся участниками дорожного движения, выступая в качестве пешехода, или пассажира. Быть пешеходом – это очень ответственно. Безопасность на дороге зависит в совокупности и от пешеходов, и от водителей. И риски также имеются с обеих сторон. Потому что довольно часто виновными в ДТП являются пешеходы.



Необходимо соблюдать основные правила, при которых риск дорожно-транспортных происшествий уменьшится:

- пешеходы должны двигаться по тротуарам или пешеходным дорожкам, в отсутствие — по обочинам;
- при движении по обочинам или краю проезжей части в темное время суток или в условиях недостаточной видимости пешеходам рекомендуется иметь при себе предметы со световозвращающими элементами и обеспечивать видимость этих предметов водителями транспортных средств;
- пешеходы должны пересекать проезжую часть по пешеходным переходам, а при их отсутствии — на перекрестках по линии тротуаров или обочин;
- на нерегулируемых пешеходных переходах пешеходы могут выходить на проезжую часть после того, как оценят расстояние до приближающихся транспортных средств, их скорость и убедятся, что переход будет для них безопасен.



Правилам дорожного движения мы следуем с детства, а когда мы вырастем, сразу же забываем все азы. А основным правилом является осмотр дороги перед переходом на нее противостоит. Как ни банально это правило, но, если бы его соблюдали все пешеходы, количество дорожно-транспортных происшествий было бы меньше. Также нельзя переходить улицу в неположенном месте, даже если Вы очень спешите.



При неблагоприятных погодных условиях пешеходам нужно быть предельно внимательными! Если на улице дождь или туман – видимость водителя ухудшается в несколько раз. В таких условиях водителю трудно ехать. Расстояние, нужное для остановки автомобиля, на мокрой от дождя дороге увеличивается. Поэтому только убедившись в полной безопасности начинайте переход. Помните, автомобиль не может остановиться мгновенно!

Соблюдение этих простых правил поможет уменьшить вероятность аварийных ситуаций на дорогах. Помните, от Вашей дисциплины на дороге зависит Ваша безопасность и безопасность окружающих Вас людей!

/ из материалов РЭО ГИБДД МО МВД России "Нефтегорский" /





О световозвращающих элементах.

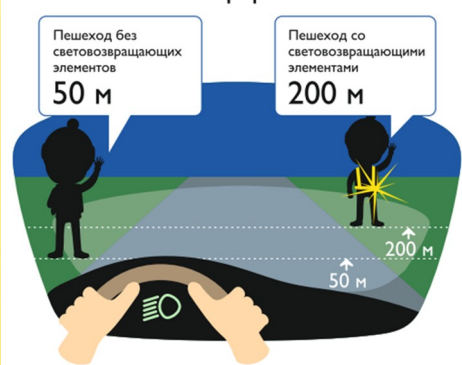


По статистике наезд на пешехода – один из самых распространенных видов дорожно-транспортных происшествий. Основная доля наездов со смертельным исходом приходится на темное время суток, когда водитель не в состоянии увидеть вышедших на проезжую часть людей.

Световозвращающие элементы повышают видимость пешеходов на неосвещенной дороге и значительно снижают риск возникновения дорожно-транспортных происшествий с их участием.

При движении с ближним светом фар водитель автомобиля способен увидеть пешехода на дороге на расстоянии 25-50 метров. Если пешеход применяет световозвращатель, то

Ближний свет фар



до 150-200 метров.

При движении с ближним светом фар водитель автомобиля способен увидеть пешехода на дороге на расстоянии 25-50 метров.

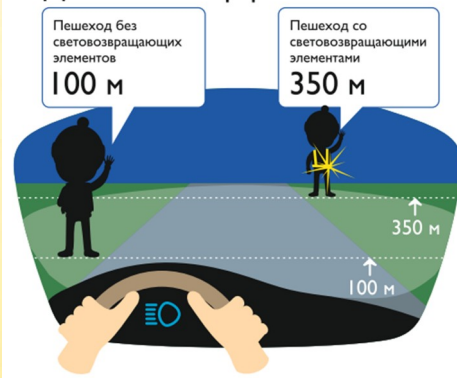
Если пешеход применяет световозвращатель, то это расстояние увеличивается до 150-200 метров.

А при движении автомобиля с дальним светом фар дистанция, на которой пешеход становится виден.

С применением световозвращателей увеличивается со 100 метров до 350 метров.

Это даёт водителю 15-25 секунд для принятия решения.

Дальний свет фар



В соответствии с постановлением Правительства Российской Федерации от 14.11.2014 № 1197 с 1 июля 2015 года вступили в силу изменения в Правила дорожного движения Российской Федерации (далее – Правила).

Согласно новой редакции Правил с 1 июля 2015 года, при переходе дороги и движении по обочинам или краю проезжей части в темное время суток или в условиях недостаточной видимости пешеходам рекомендуется, а вне населенных пунктов пешеходы обязаны иметь при себе **предметы со световозвращающими элементами** и обеспечивать видимость этих предметов водителями транспортных средств.

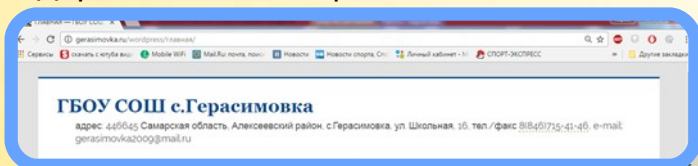


Информация на сайте школы.

«Дорога ошибок не прощает!»

Ноябрь 28, 2016 gerasimovka Uncategorized

В рамках Всемирного дня памяти жертв ДТП и с целью повышения культуры безопасности дорожного движения у учащихся, актуализации знаний правил безопасного поведения на улицах и дорогах с 21.11.16 по 25.11.2016 в школе прошли классные часы под лозунгом «Дорога ошибок не прощает».



Лето – это велосипедная и мопедная пора. У многих наших товарищей есть эти самые транспортные средства. Но не все, к сожалению, соблюдают пункты 24.1, 24.2, 24.3 ПДД РФ.

Вот и решили наши воспитатели сегодня напомнить нам — юным водителям о правилах дорожного движения и провести «День ПДД». В рамках этого дня мы отгадывали

загадки по ПДД, играли в ПДДешные подвижные игры, сочинили и торжественно приняли «Клятву юного велосипедиста».

В заключение провели Велородео.

Родео – это ковбойское соревнование. А ковбои – это люди, которые половину жизни проводят в седле. Кроме ковбоев в седле проводят много времени и другие люди – велосипедисты. Поэтому организаторы нашего отдыха решили среди них тоже провести соревнование. Главное на Велородео – продемонстрировать виртуозное искусство управления велосипедом.

Участникам велородео нужно было преодолеть 7 этапов соревнования: «круг», «восьмерка», «змейка», «ворота», «коридор», «мостик», «качалка». Все старались безошибочно совершить маневры на своем железном коне. Судейская бригада выставляла оценки каждому участнику соревнований.

В итоге судьи объявили победителей в двух номинациях «Виртуоз катания» Шабалов Денис (отряд «Апельсин») и «Велоледи» ею стала Зотова Л. (отряд «Апельсин»).



№ 1 (47) 30 января 2017

ГБОУ СОШ с.

Герасимовка

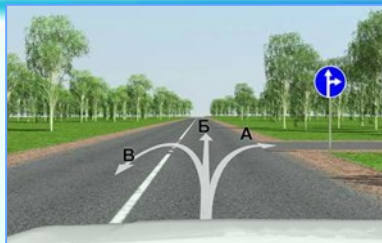
Года

**Тест по ПДД.
Проверь себя.**

1. С какого возраста детям разрешено ехать на переднем сиденье автомобиля?
 - А. 14 лет
 - Б. 7 лет
 - В. 12 лет
2. Как называется боковая часть дороги?
 - А. Обочина
 - Б. Перекресток
 - В. Ограждение
3. Какой поворот опаснее: левый или правый?
 - А. Правый.
 - Б. Левый
 - В. Оба
4. Водители-лихачи очень любят его совершать.
 - А. Происшествие
 - Б. Столкновение
 - В. Обгон
5. Кому должны подчиняться пешеходы и водители, если на перекрестке работают одновременно и светофор и регулировщик?
 - А. Светофору
 - Б. Регулировщику
 - В. Никому
6. Сколько сигналов имеет пешеходный светофор?
 - А. Один
 - Б. Три
 - В. Два
7. Какое положение регулировщика запрещает движение всем участникам движения?
 - А. Рука поднята вверх;
 - Б. Руки опущены
 - В. Руки разведены в стороны
8. Как выглядят запрещающие знаки?
 - А. Знак в виде синего круга;
 - Б. Знак в виде красного круга;
 - В. Знак в виде красного треугольника;
9. Что показывает стрелка спидометра?
 - А. Скорость
 - Б. Время
 - В. Температуру
10. Как называется пересечение дорог и улиц?
 - А. Шоссе
 - Б. Обочина
 - В. Перекресток
11. С какого возраста разрешается детям ездить на велосипеде по улицам и дорогам?
 - А. 14 лет
 - Б. 16 лет
 - В. 10 лет
12. Как называется изменение направления движения?
 - А. Остановка
 - Б. Поворот

№ 1 (47) 30 января
2017 года.

ГБОУ СОШ с.
Герасимовка



В каких направлениях Вам разрешено продолжить движение?

1. Только А или Б.
2. В любых.
3. Только Б



Этот дорожный знак указывает:

1. Расстояние до конца тоннеля.
2. Расстояние до места аварийной остановки.
3. Направление движения к аварийному выходу и расстояние до него.



Эта полоса движения:

1. Информирует водителя о том, что дорога поворачивает направо.
2. Предупреждает водителя о приближении к сужению проезжей части.
3. Предоставляет Вам преимущество при перестроении на правую полосу.



Правила дорожного движения должен знать
каждый человек.

Они очень важны и помогают нам сохранить

Обязаны ли вы в данной ситуации подать сигнал правого поворота?

1. Нет.
2. Да.
3. Да, но только при наличии движущихся сзади транспортных средств.

самое главное — **ЖИЗНЬ!**



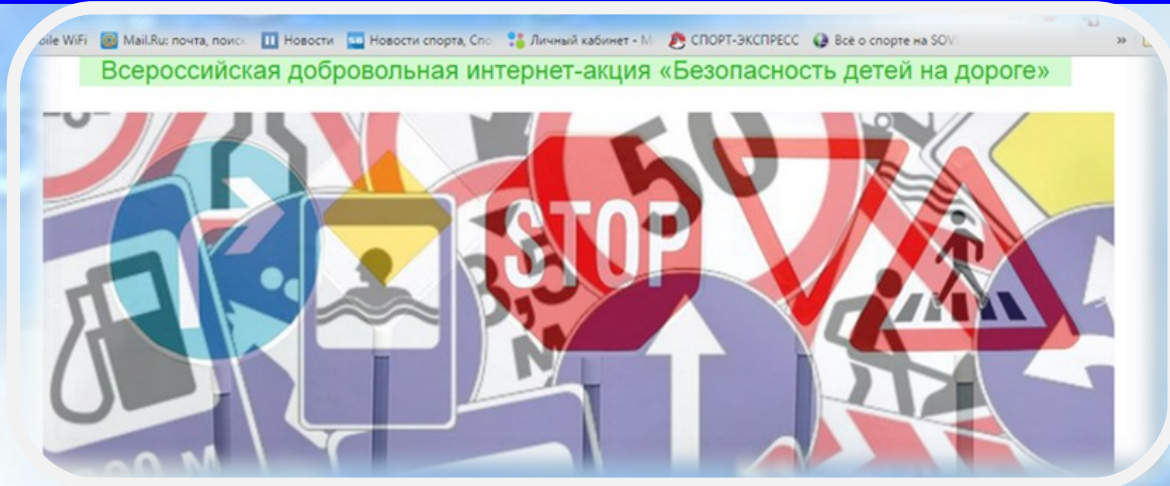
№ 1 (47) 30 января 2017

года.

ГБОУ СОШ с.

Герасимовка

Учащиеся школы приняли участие во Всероссийской добровольной интернет-акции «Безопасность детей на дороге»



24 января шестиклассники провели акцию «Безопасность дорожного движения зимой».

Всем классам раздали памятки «Дорога зимой», «Соблюдай правила», оформили информацию на стенде.

ДОРОГА ЗИМОЙ

Некоторые климатические особенности сезона:

- Снегопада
- Короткий световой день
- Оттепели и заморозки
- Возможно яркое, слепящее солнце

Дорожная обстановка:

- Гололед
- Слякоть
- Снежные заносы, неубраный снег на дорогах
- Снижение видимости из-за снегопада
- Может возникнуть приближающийся транспорт: суровые на обочине, сужение дороги из-за неубраного снега, стоящая заснеженная машина

Возможные транспортные ситуации:

- Увеличение тормозного пути автомобиля
- Заносы машин на скользкой дороге
- Неумные водители выбирают оптимальную скорость
- Пробуксовка
- Сужение дорог из-за снега

Возможные опасные ситуации с детьми:

- Подвижные игры во дворе, у дорог
- Переход дорог
- Игры вечером
- Посещение магазинов, внешкольных учреждений
- Катание на санках, коньках, лыжах в опасных местах

Отрицательные факторы, влияющие на детей:

- Раннее наступление темноты
- Отсутствие контроля взрослых в темные дни
- Опасные ситуации
- Снижение оборота во время сильных ветров, снегопадов из-за поднятых корыток и кашпо

Декларация,

принятая на Первом Всероссийском детском форуме безопасности в рамках VI Международного конгресса «Безопасность на дорогах ради безопасности жизни»

Уважаемые взрослые!

К вам обращаются юные жители нашей великой страны, участники Всероссийской астафеты безопасности «Дорога — символ Жизни». Наш миллион, и самое горячее наше желание — быть услышанными и понятыми.

Мы любим жить и хотим жить радостно, счастливо и безопасно. Вы — наши родители, воспитатели, учителя, руководители и закондатели. Мы полностью зависим от вас. Это вы обращаете нас на дороге в детский сад, школу, kindergarten или на прогулку — по всем дорогам нашей планеты. Вы сопровождаете нас на все пути, и мы хотим, чтобы любая наша дорога стала символом Жизни.

Мы изучаем основы Правил дорожного движения и стараемся их выполнять. Хотелось, чтобы и вы, взрослые, их соблюдали, а на дороге и ценили покоем, уважением и взаимопомощью. Вы для нас пример, но к сожалению, иногда вы игнорируете установленные вами правила. Нам трудно вам возражать, потому мы просим. Подумайте о нас. Сделайте так, чтобы дороге наших городов и сёл, посёлков и деревень были добрыми и безопасными, с тротуарами, пешеходными и велосипедными дорожками, а в тёмное время суток — всегда освещёнными. Светофоры должны быть исправны, а пешеходные переходы — обустроены.

Мы просим все неуверенно соблюдать Правила Дорожного движения, в сотрудничестве Государственных и прочих, ответственной поведением на дорогах и строго просим не все нарушения.

Можно много говорить, но необходимо и многое делать. Требуется закон, покажите, примените его. Если надо построить пешеходный переход, мы очень просим вас — построить. Следует отремонтировать дорогу — производите ремонт.

Пусть каждый подумает, что он сам может сделать, чтобы дорога стала символом жизни, и сделает это. Тогда мы будем спокойно ходить в детский сад и школу, а вы — на работу.

Мы хотим, чтобы наша любимая и великая Родина стала ещё более прекрасной и безопасной для своих граждан.

Это обращение мы, дети, приняли на первом Всероссийском детском форуме безопасности. Он закончился Всероссийской детской астафетой безопасности «Дорога — символ Жизни». Её участники, дети страны, обратились к миллиону взрослых — учителям и мастерам, артистам и учёным, руководителям администраций и общественным деятелям с просьбой: поддержать и сказать, что каждый может сделать для того, чтобы наши дороги стали лучшими в мире и самыми безопасными. Наша декларация составлена из пожеланий, собранных во время Детской астафеты, и с ней мы обращаемся к вам, гражданам России.

Мы надеемся и верим, что наше обращение будет услышано, и вы, взрослые, сделаете все, что зависит от вас.

РЕБЯТА!

Соблюдай эти правила безопасно. Они помогут вам сохранить свое здоровье и обезопасят на дороге.

Страницка дорожной безопасности зимой.

Снегопад, заносы, скользкая дорога, ограниченная видимость, короткий световой день, яркое солнце — особенности зимней улицы. Именно поэтому необходимо соблюдать правила поведения на улицах и дорогах в зимнее время года.

Прежде всего, обратите внимание, дорогие друзья, на ограниченную видимость и скользкую дорогу. Суровые зимние условия дороги. Надеть обувь с противоскользящим протектором, проверить наличие суровых на дорогах, выдвинуться буквально на полметра и пропустить ее на всю сторону.

На скользкой дороге тормозной путь автомобиля значительно увеличивается. Воспринимает вероятность заноса машины на скользкой дороге. Будьте внимательны, насколько можно безопасней машине, над помнить, что в любой момент автомобиль может резко вырваться на скользкую ледяную дорожку. Держите ладони от рабочей поверхности машины.

Снегопад заметно ухудшает видимость, повлечет заносы, ограничивается и изгибается движение пешехода. В отъезде на дороге повлечет вода, а ледяной может образоваться ледяной снеглет на лед.

В короткий световой день при переезде дороги необходимо следить за световыми сигналами светофора и водителя. Яркое солнце тоже может внести с бегом светом создаст эффект блика, человек ослепляется, и опять нужно быть крайне внимательным.

Обратите внимание на особенности пользования пассажирским транспортом. При посадке в общественный транспорт и выезде из него следует помнить и первую очередь обратить внимание на скамейки ступени, в зимнее время.

Выбирайте безопасное место для игр и развлекательной площадки дома, парке, т.е. все, что находится вдали от проезжей части.

Зимой может быть опасно все и поэтому требуется дополнительное внимание!

Запомните: ваша безопасность зависит от вас!



№ 1 (47) 30 января 2017 года.

ГБОУ СОШ с.

Герасимовка



Над выпуском работали:

Корреспонденты:

Брюханова Полина /6 класс./

Шабалов Денис /6 класс./

Машина Ирина /6 класс./

Еремеева Светлана /7 класс./

Иващенко Елена /7 класс./

Фотокорреспондент

Дикарев Максим /6класс./

Технический редактор

Зотова Наталия Виталиевна

~~Долгих Юлия Александровна~~
Главный редактор

В газете использованы материалы:
Фотоархив , сайт ГБОУ СОШ с. Герасимовка.
Информация ГИБДД
Яндекс, материалы интернета

Газета выпускается по инициативе
Совета Ученического содружества.
Номер подписан в печать директором
ГБОУ СОШ с. Герасимовка Саяпиной Н.А.
Ответственный редактор Долгих Ю.А.
Тираж 50 экземпляров

